

# CONTI PREVENTIVI

2019

**COMUNE**

Messaggio Municipale 182

**AZIENDA ACQUA POTABILE**

Messaggio Municipale 183

## COMUNE DI MONTECENERI

Messaggio Municipale No. 182

Risoluzione municipale No. 615

22 ottobre 2018



### APPROVAZIONE DEI CONTI PREVENTIVI 2019 DEL COMUNE DI MONTECENERI

Egregio Signor Presidente,  
Gentili signore, Egregi Signori Consiglieri comunali,

Con il presente Messaggio Municipale, il Municipio intende presentare i conti preventivi 2019 del Comune esponendovi le valutazioni esaminate per ottenere una previsione il più possibile realistica.

#### INTRODUZIONE

Il preventivo a voi sottoposto si conforma con quello degli anni passati, frutto di una politica attenta a contenere le spese.

La situazione generale, in un contesto socioeconomico cantonale incerto, non appare sicuramente tra le più rosee. Il capitale proprio del Comune è ancora importante, ma gli investimenti già approvati o che si vorranno approvare e la continua tendenza del Cantone a riversare oneri sulle casse comunali limitano in maniera importante l'autonomia comunale.

Pagina 1

I preventivi sono stati elaborati tenendo conto dei dati conosciuti al momento della loro stesura, in mancanza di essi si è valutato, basandosi sull'evoluzione negli anni e applicando il principio della prudenzialità. Si ritiene comunque utile ricordare come solo una modesta parte delle spese correnti possa essere gestita e influenzata dal Comune mentre la maggior parte degli esborsi soggiace a decisioni del Cantone o di Enti vari quali i Consorzi. Per quanto riguarda le voci di ricavo, si è tenuto conto in modo più realistico degli scorsi anni, sempre mantenendo una certa prudenza, delle sopravvenienze di imposta, senza di esse il risultato d'esercizio previsto sarebbe decisamente più negativo.

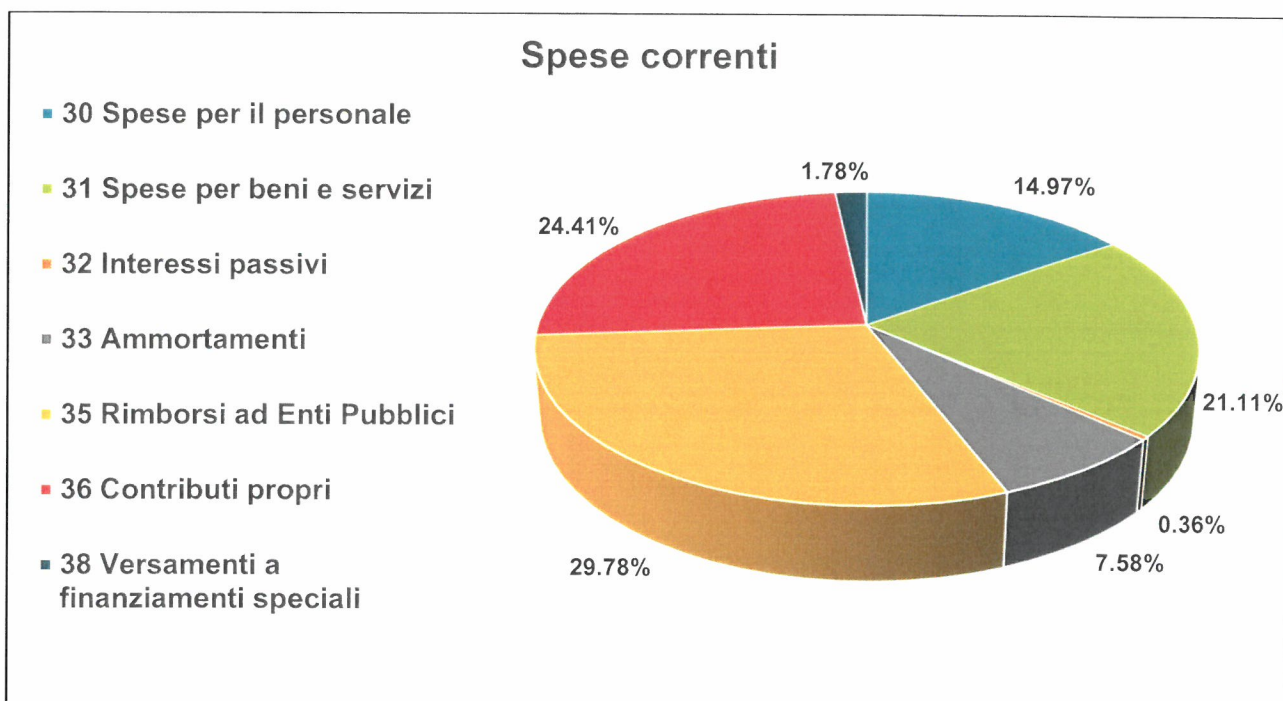
L'obiettivo del Municipio è quello di migliorare costantemente la qualità di vita del cittadino, investendo in maniera ponderata e migliorando i servizi dell'amministrazione, mantenendo un certo equilibrio per le finanze comunali.

#### Il preventivo in sintesi

		Preventivo 2019	Preventivo 2018
Totale spese correnti	CHF	16'271'854.00	15'771'985.00
Totale ricavi correnti	CHF	7'481'086.80	6'856'742.10
Fabbisogno d'imposta	CHF	8'790'767.20	8'915'242.90
Gettito d'imposta MP 90	CHF	8'513'663.60	7'925'391.70
Risultato d'esercizio	CHF	- 277'103.60	-989'851.20
Moltiplicatore d'imposta	%	90	90
Disavanzo totale	CHF	- 1'049'666.60	-2'397'179.95
Autofinanziamento	CHF	831'696.40	28'148.80

## Spese e ricavi gestione corrente

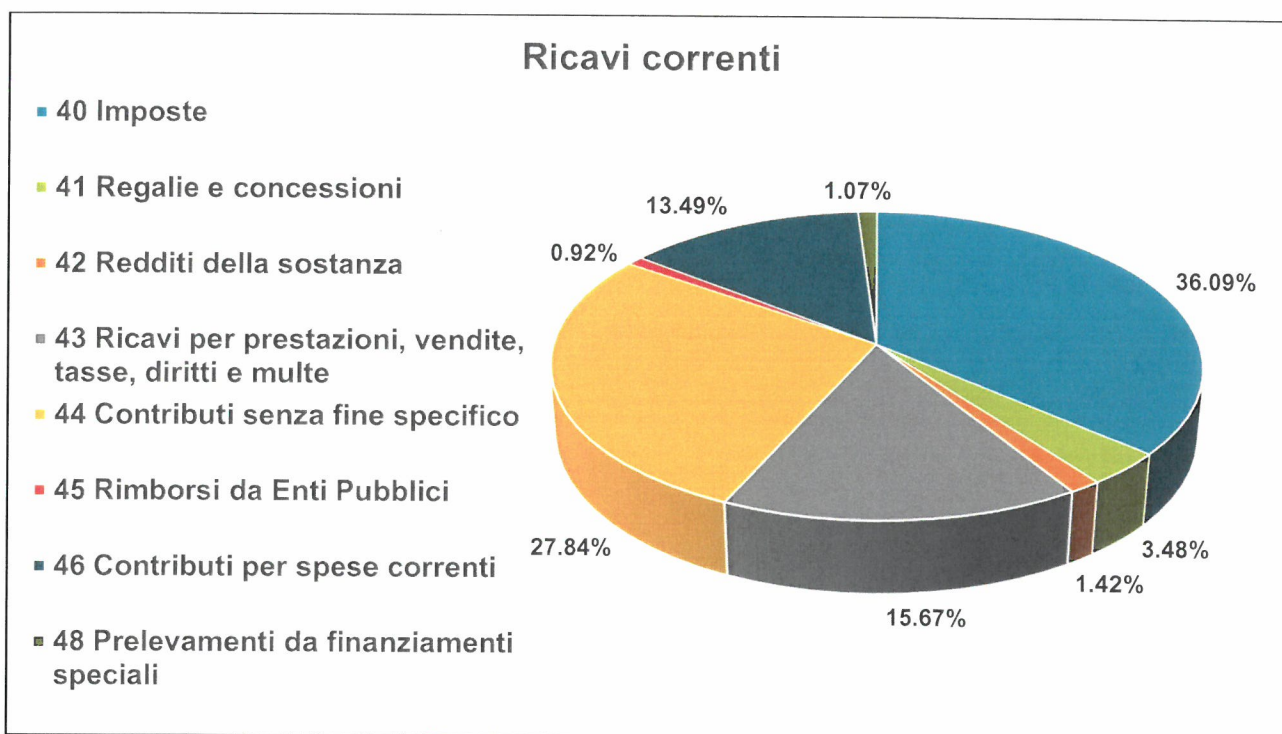
<b>SPESE CORRENTI</b>	Prev 2019	Prev 2018
30 SPESE PER IL PERSONALE	2'436'258.00	2'530'520.00
31 SPESE PER BENI E SERVIZI	3'435'776.00	3'295'892.00
32 INTERESSI PASSIVI	58'100.00	65'100.00
33 AMMORTAMENTI	1'233'800.00	1'143'000.00
35 RIMBORSI AD ENTI PUBBLICI	4'846'514.00	4'764'335.00
36 CONTRIBUTI PROPRI	3'972'270.00	3'682'653.00
38 VERSAMENTI A FINANZIAMENTI SPECIALI	289'136.00	290'485.00
<b>TOTALI</b>	<b>16'271'854.00</b>	<b>15'771'985.00</b>



Come già ribadito una gran parte delle spese sono determinate dal Cantone, le spese per beni e servizi sono per la maggior parte composte dai contributi al Cantone per le assicurazioni sociali, per il mantenimento degli anziani a domicilio o in istituto e solo in minima parte sono composti da aiuti sociali comunali o a contributi per associazioni. Il Municipio ha più volte trasmesso la sua preoccupazione per quanto riguarda l'aumento di alcuni costi dei conti dei Consorzi di cui facciamo parte, ma anche in questo caso non è sempre evidente correggere la rotta intrapresa. Le spese per il personale sono state valutate in funzione di alcuni pensionamenti già avvenuti o in divenire, questa voce di uscita è inferiore a quella di realtà simili alla nostra. Per maggiori dettagli rimandiamo alle osservazioni dei singoli dicasteri.



<b>RICAVI CORRENTI</b>	Prev 2019	Prev 2018
40 IMPOSTE	2'700'000.00	2'250'000.00
41 REGALIE E CONCESSIONI	260'601.00	261'601.00
42 REDDITI DELLA SOSTANZA	106'528.40	119'964.70
43 RICAVI PER PRESTAZIONI, VENDITE, TASSE, DIRITTI E MULTE	1'172'376.40	1'161'376.40
44 CONTRIBUTI SENZA FINE SPECIFICO	2'082'929.00	1'952'100.00
45 RIMBORSI DA ENTI PUBBLICI	69'096.00	69'381.00
46 CONTRIBUTI PER SPESE CORRENTI	1'009'556.00	1'032'319.00
48 PRELEVAMENTI DA FINANZIAMENTI SPECIALI	80'000.00	10'000.00
<b>TOTALI</b>	<b>7'481'086.80</b>	<b>6'856'742.10</b>



Non è sempre semplice prevedere i ricavi, si pensi alle continue correzioni di queste voci nei preventivi del Cantone nel corso dell'anno. La voce imposte si compone principalmente:

- dalle sopravvenienze d'imposta, cioè la differenza tra il gettito fiscale previsto e quello realizzato definitivamente che richiede oltre tre anni per essere determinato;
- dagli introiti dalle imposte alla fonte che sono soggetti alla congiuntura economica e soprattutto alle attività edili sul territorio, tenuto conto della chiusura definitiva del cantiere Alptransit;
- dalle imposte speciali, che vengono emesse quando vi sono dei prelevamenti dalla cassa pensione oppure in caso di importanti vincite alle lotterie nazionali.

Anche nella valutazione delle entrate sono stati analizzati i dati disponibili, le tendenze di mutazione degli anni precedenti e mantenendo la dovuta prudenzialità.



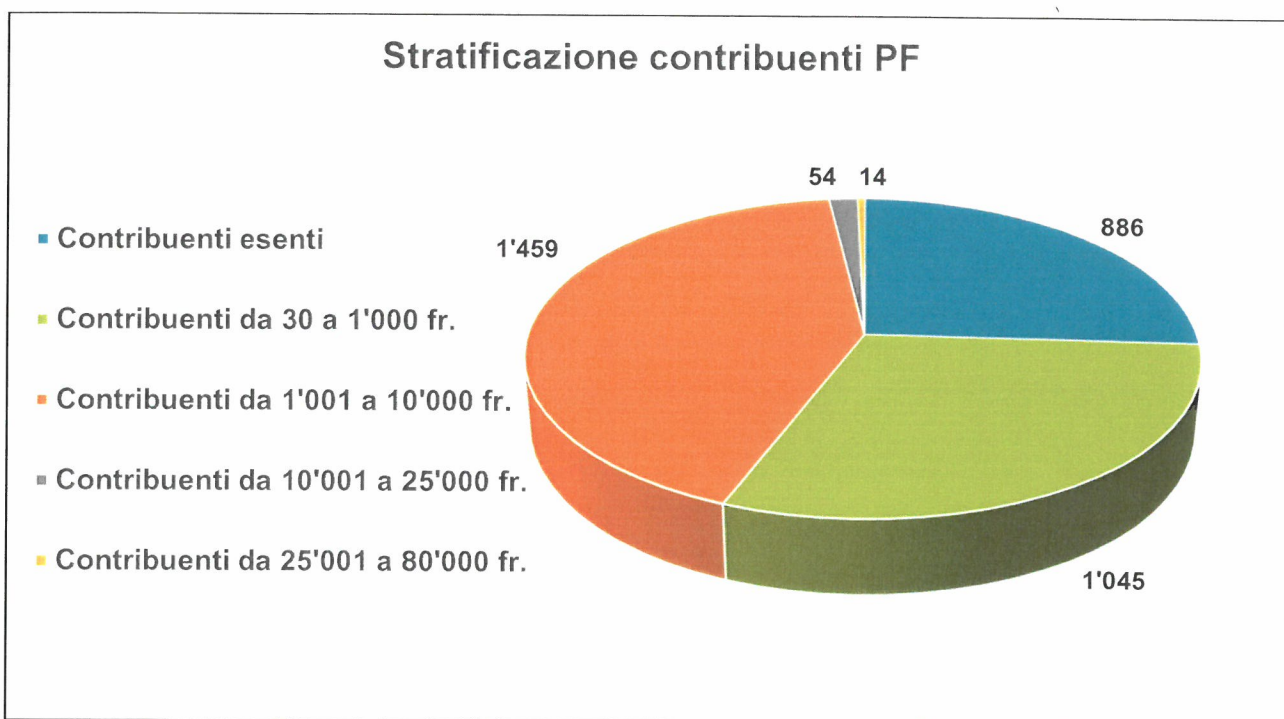
## Il substrato fiscale nel Comune.

### Persone fisiche

Contribuenti esenti	886
Contribuenti da 30 a 1'000 fr.	1'045
Contribuenti da 1'001 a 10'000 fr.	1'459
Contribuenti da 10'001 a 25'000 fr.	54
Contribuenti da 25'001 a 80'000 fr.	14

3458

*La tabella qui esposta è calcolata con basi approssimative.*



Dai dati sopraesposti si può constatare che poco più del 25% dei contribuenti non partecipa ai ricavi fiscali del Comune, fatta eccezione per la tassa personale di CHF 40.00 a persona, il 72% contribuisce alla maggior parte delle entrate fiscali per le persone fisiche, il restante 3% contribuisce con importanti somme a migliorare le entrate totali. Si può quindi affermare che quello che viene definito come "ceto medio" sia il maggior contribuente.

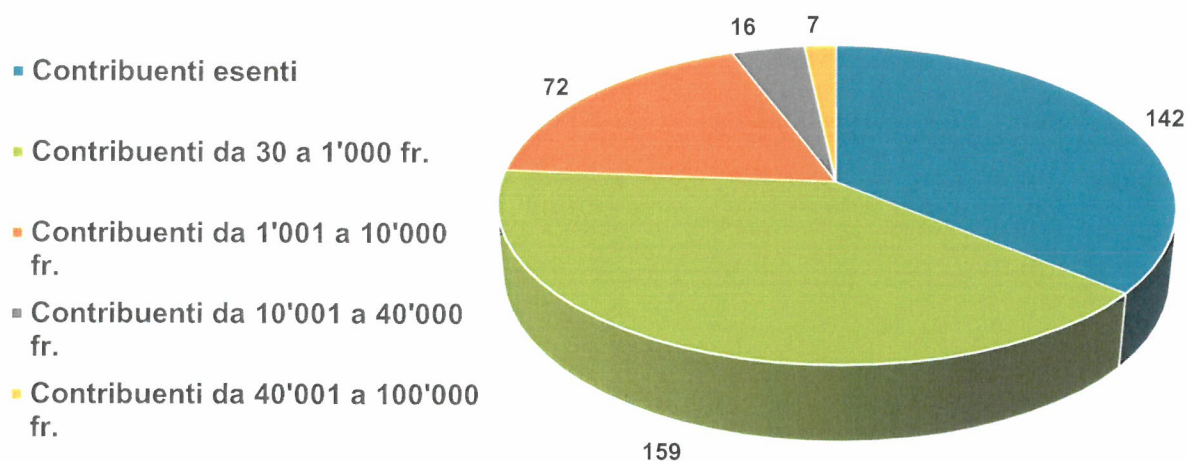
### Persone giuridiche

Contribuenti esenti	142
Contribuenti da 30 a 1'000 fr.	159
Contribuenti da 1'001 a 10'000 fr.	72
Contribuenti da 10'001 a 40'000 fr.	16
Contribuenti da 40'001 a 100'000 fr.	7

396

*La tabella qui esposta è calcolata con basi approssimative.*

## Stratificazione contribuenti PG

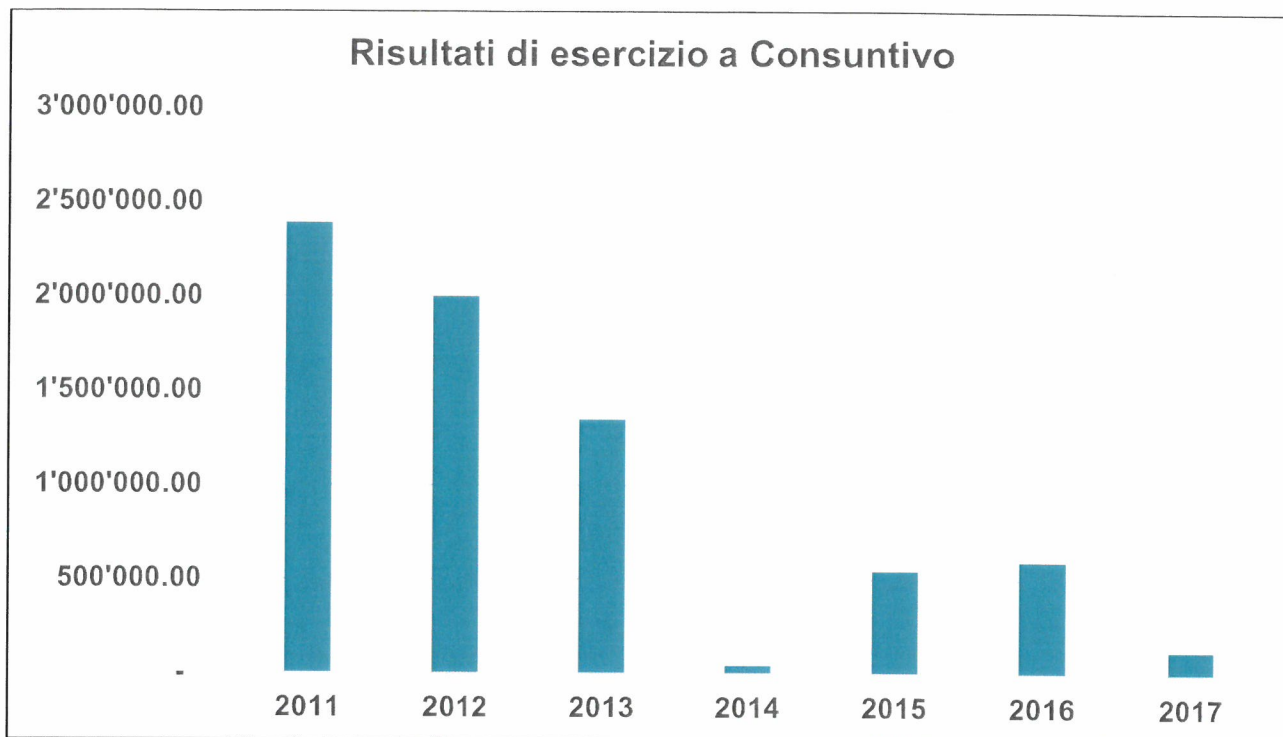


La partecipazione fiscale delle persone fisiche si attesta a 1 milione di CHF, a cui va aggiunta una parte di quanto ci viene riversato dalle imposte alla fonte (dipendenti non domiciliati). Il Municipio si è attivato affinché le condizioni quadro per nuove ditte ad alto valore aggiunto possano insediarsi sul territorio.

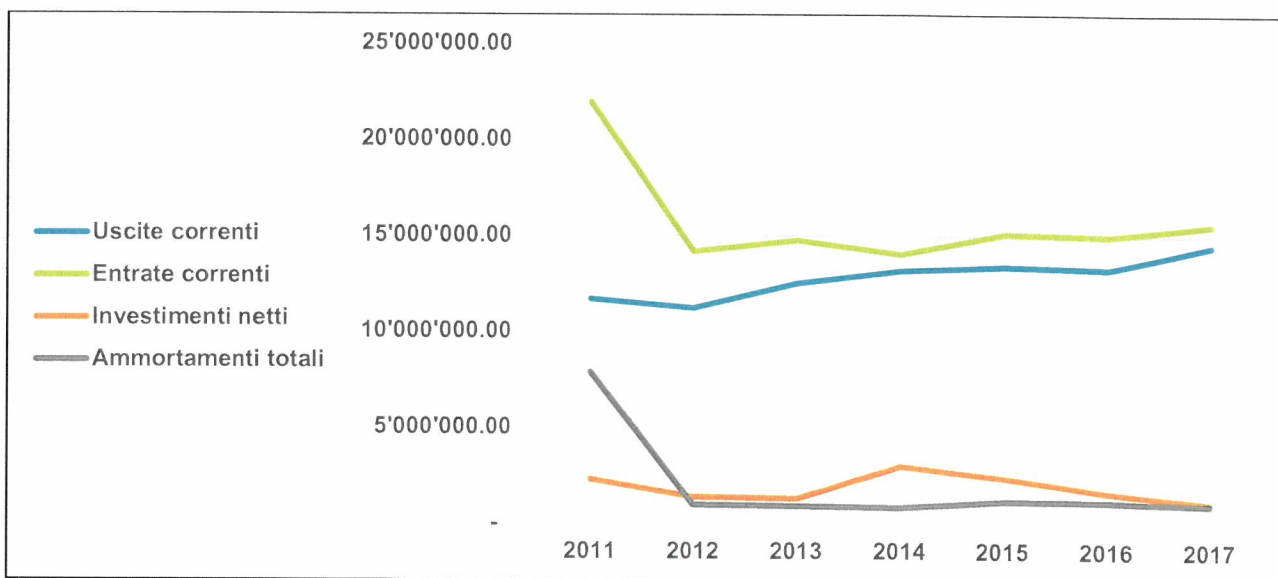
### Confronti con gli anni precedenti

#### Evoluzione dei risultati d'esercizio

	Spese complessive	Entrate complessive	Risultato d'esercizio
2019 - preventivo	16'271'854.00	15'994'750.40	-277'103.60
2018 - preventivo	15'771'985.00	14'782'133.80	-989'851.20
2017	15'424'419.02	15'548'497.78	124'078.16
2016	14'378'361.96	14'974'271.47	595'909.51
2015	14'539'696.13	15'084'532.78	544'836.65
2014	14'004'627.85	14'046'670.36	42'042.51
2013	13'398'580.80	14'746'327.56	1'347'746.76
2012	12'177'475.12	14'177'638.26	2'000'163.14
2011	19'561'053.72	21'951'293.67	2'390'239.95



Evoluzione delle uscite, entrate, investimenti netti e ammortamenti dal 2011 al 2017 (consuntivi)



L'analisi con gli anni passati dimostra come il Municipio, a preventivo 2019, intenda limitare l'aumento delle uscite correnti, mantenendosi prudente ma fiducioso per quanto riguarda le entrate.

A livello di investimenti, la quota prevista di autofinanziamento, cioè i mezzi propri che il Comune può mettere a disposizione per i propri investimenti, è aumentata e si attesta ad oltre CHF 800'000. Va comunque tenuto conto degli investimenti ancora aperti o già decisi che sono destinati a erodere tale cifra. Ogni nuovo investimento dovrà quindi essere soppesato affinché a medio termine le spese per gli investimenti non eccedano l'autofinanziamento.

Il Municipio nell'ottica di non aggravare oltremodo i contribuenti, in considerazione di un debito pubblico pro-capite contenuto e un capitale proprio ancora sostanzioso propone di mantenere il moltiplicatore d'imposta al 90%.



## COMMENTO IN DETTAGLIO DEI CONTI

### **Gestione Corrente**

#### 0 Amministrazione

002.301.00 Stipendi e indennità personale	In questo conto confluiscono gli stipendi di tutti i Servizi, d'ufficio e dell'amministrazione. Pensionamenti o partenze volontarie sono state sostituite con funzionari più giovani e meno remunerati, si è pure tenuto conto della nuova figura di assistente tecnico comunale che si auspichi entri in funzione ad inizio anno.
002.310.01 Pubblicazioni su FU e giornali.	Si è adeguata questa voce di spesa tenendo conto delle molteplici varianti di Piano Regolatore che richiedono più pubblicazioni prima della loro entrata in vigore.
002.318.03 Consulenze legali	L'aumento di questa voce è dovuto ad alcune diatribe già in corso che presumibilmente continueranno anche nel 2019. Sono in aumento i ricorsi contro decisioni che coinvolgono il Comune e che richiedono una consulenza esterna affinché si possa garantire l'interesse del Comune.
002.436.03 Rimborsi da parte dell'AAP per prestazioni amministrative	Questo ricavo è stato adeguato visto il considerevole impiego, soprattutto di carattere tecnico, nella conduzione dell'Azienda Acqua Potabile.

#### 01 Sicurezza pubblica

110.352.00 Contributo ARP 9 Taverne-Torricella	L'importo esposto corrisponde alla nostra quota parte per l'ARP9 comunicatoci dal Comune di Torricella-Taverne.
111.352.00 Polizia di prossimità del Vedeggio	L'importo esposto corrisponde alla nostra quota parte nella Polizia del Vedeggio in base al preventivo 2019 allestito dal Comune sede di Lamone. L'aumento è dovuto alla volontà di procedere con una nuova assunzione di un aspirante.
114.319.00 Altre spese per beni.	Si tratta delle spese dovute per sostituzioni o riparazioni di estintori.
116.352.00 Partecipazione Consorzio PCi Regione Lugano Campagna	L'importo esposto corrisponde alla nostra quota parte comunicatoci con il preventivo 2019 dal Consorzio PCi Regionale Lugano Campagna.

#### 02 Educazione

220.352.03 Rimborso al Consorzio Alto Vedeggio 221.352.04 Rimborso al Consorzio Alto Vedeggio	La determinazione di questi costi è avvenuta sulla base del preventivo allestito dal Consorzio scolastico unico del Vedeggio. Per questo Consorzio il Municipio ha incaricato il proprio delegato all'assemblea consortile di diminuire la voce di costo relativa ai trasporti prevista, riproponendo l'importo a consuntivo 2017.
221.305.00 Assicurazioni infortuni	Questo importante aumento è dovuto all'obbligo di assicurare il personale addetto alle pulizie alla SUVA.
221.314.00 Partecipazione manutenzione stabile SE Mezzovico	Si tratta della partecipazione comunale alla manutenzione dello stabile SE di Mezzovico in comproprietà fra i Comuni di Monteceneri e Mezzovico-Vira. Le spese sono ripartite in base al preventivo allestito dal Comune di Mezzovico-Vira e alla convenzione approvata dai due Consigli Comunali.

221.318.05 Spese mensa e doposcuola Rivera e Isona	La diminuzione dell'importo è dovuta alla decisione del Comune di Isona di non effettuare il servizio mensa per i ragazzi delle SE, per mancanza di adesioni.
--	---

### 03 Cultura e tempo libero

333.314.00 Manutenzione parchi, sentieri e giardini	Il Municipio ha deciso di aumentare questa posizione poiché sono previsti diversi interventi importanti su più sentieri, taluni non ancora di nostra competenza, per esempio ForTi.
334.312.00 Consumo energia elettrica	L'aumento di CHF 10'000.00 è dovuto alla decisione di contribuire in ragione del 50%, ma al massimo per CHF 10'000.00, alle spese per il consumo di energia elettrica per le infrastrutture del Centro sportivo Quadrifoglio.

### 04 Salute pubblica

449.318.01 Contributo servizio ambulatorio pre ospedaliero	Non essendo ancora in possesso del preventivo 2019 della CVL si ritiene di esporre l'importo di fr. 61'000.00 in linea con i consuntivi 2017.
--	---

### 05 Previdenza sociale

550.361.00 Contributo comunale fondi previdenza AVS/AI/PC/M 558.365.00 Contributo al SACD 558.365.01 Contributi per servizio appoggio	Il preventivo è stato aggiornato sulla base dei dati forniti dal Cantone.
554.361.00 Provvedimenti di protezione Lfam minorenni 554.365.00 Attività sostegno alle famiglie	Il Cantone determina un contributo, in base alla Lfam, che il Comune deve versare, permettendo di utilizzare il 50% della cifra per attività mirate (asili nido, dopo scuola, ecc...) riconosciute. Il primo conto è la quota dovuta al Cantone, il secondo conto è a disposizione del Comune per finanziare i servizi riconosciuti.
557.314.00 Manutenzione stabile centro diurno	Oltre alla manutenzione ordinaria, si è deciso di provvedere alla sostituzione delle finestre dello stabile al pian terreno, poiché deteriorate.

### 06 Traffico

662.301.01 Stipendi e indennità personale avventizio	Il Municipio ha deciso di rivedere questa voce di spesa in base all'evoluzione negli anni, il conto di spesa è attribuito ad un unico conto, ma il personale avventizio è indicativamente così occupato: - 60% manutenzione strade; - 10% manutenzione stabili ISUAV; - 10% manutenzione centri sportivi; - 10% manutenzione sentieri e parchi; - 10% diversi.
662.315.02 Manutenzione installazioni luminose	La spesa è stata rivalutata in base alle fatture emesse nel corrente anno da parte delle Aziende Industriali Lugano (AIL SA).

665.366.00 Rimborsi abbonamenti Arcobaleno	L'aumento previsto è da attribuirsi alle misure che il Municipio intende adottare in applicazione del Regolamento comunale concernente l'efficienza energetica, l'impiego di energie rinnovabili negli edifici e a favore della mobilità sostenibile, approvato dal lodevole Consiglio Comunale nella sua ultima seduta.
--	--

#### 07 Protezione ambiente e sistemazione del territorio

772.434. Eliminazione rifiuti	A consuntivo 2017 la copertura dei costi per il servizio raccolta dei rifiuti si attestava attorno al 56%, le previsioni a preventivo 2019 stimano un miglioramento al 64%, valutato con i dati attuali dell'anno corrente. Il Municipio, continuerà ad impegnarsi per migliorare l'efficienza nella gestione della raccolta dei rifiuti, sensibilizzando e promuovendone il riciclaggio.
779.410.00 Indennità scarica "Petasio"	Poiché il Comune non riceverà più alcuna indennità questo conto verrà chiuso a consuntivo 2018.

#### 08 Economia pubblica

886.318.00 Piano Energetico Comunale (PECO)	I lavori per l'elaborazione del PECO dovrebbero concludersi nel corso dell'anno corrente. L'importo esposto corrisponde ad una valutazione degli ultimi costi che verranno accreditati nel 2019.
886.485.00 Prelev. dal FER a copertura dei costi di gestione corrente.	L'aumento previsto è da attribuirsi alle misure che il Municipio intende adottare in applicazione del Regolamento comunale concernente l'efficienza energetica, l'impiego di energie rinnovabili negli edifici e a favore della mobilità sostenibile. Le misure di sostegno saranno tutte a carico del Fondo Energie Rinnovabili (FER).

#### 09 Finanze e imposte

990.400.01 Sopravvenienze d'imposta sul reddito e sostanza PF	Provento determinato sulla base dei gettiti accertati fino al 2015 e delle valutazioni eseguite per gli anni 2016 e 2017.
990.400.02 Imposte alla fonte	L'importo è stato ridotto rispetto al consuntivo 2017, considerata la diminuzione di operai presso il cantiere AlpTransit a Sigirino.
992.444.00 Contributo di livellamento	L'importo è stato definito in base alle indicazioni fornita dall'autorità cantonale competente.
994.321.00 e 994.322.00 Interessi passivi	La necessità di liquidità ha richiesto un nuovo prestito di 2 milioni. Grazie ai prestiti fissi con tassi di mercato molto bassi l'aumento è stato contenuto.
994.421.01 Interessi da AAP	Trattasi degli interessi da incassare dall'AAP per prestiti concessi direttamente dal Comune la diminuzione è dovuta all'applicazione di un tasso di interesse medio, inferiore a quanto fissato negli anni passati, come suggeritoci dal revisore esterno.
999.331.00 Ammortamenti ordinari sui beni amministrativi	La quota degli ammortamenti ordinari ammonta a CHF 888'400.00, escluse le canalizzazioni, corrispondente a una media dell'8.85%. Quelli particolari, calcolati sulla durata degli impianti, ammontano a CHF 220'400.00.
999.361.00 Partecipazione risanamento finanziario del Cantone	L'importo esposto corrisponde a quanto comunicatoci con circolare della SEL 8/2018 del 3 settembre 2018. Si tratta dell'importo che i Comuni devono pagare al Cantone quale partecipazione finanziaria al finanziamento dei compiti cantonali.



Visto quanto sopra esposto, siete invitati a voler

**deliberare:**

1. Sono approvati i conti preventivi 2019 del Comune di Monteceneri, che prevedono ricavi per complessivi CHF 7'481'086.80, spese di CHF 16'271'854.00, per un fabbisogno da coprire a mezzo imposta di CHF 8'790'767.20.
2. Si prende atto dei conti preventivi degli investimenti, che prevedono entrate per investimenti di complessivi CHF 300'000.00, uscite per investimenti di CHF 2'181'363.00, per un onere netto d'investimento di complessivi CHF 1'881'363.00.
3. Il moltiplicatore d'imposta comunale per l'anno 2019 è fissato al 90%.



**PER IL MUNICIPIO DI MONTECENERI**

IL SINDACO:

*A. Celio Cattaneo*

IL SEGRETARIO:

*G. Sciaroni*

- Commissioni incaricate dell'esame

Gestione	Petizioni	Edilizia	Pianificazione
X			

	preventivo 2019	preventivo 2018	consuntivo 2017
<b><u>Conto di gestione corrente</u></b>			
Uscite correnti	15'163'054.00	14'753'985.00	14'459'819.02
Ammortamenti amministrativi	1'108'800.00	1'018'000.00	964'600.00
Addebiti interni			
Totale spese correnti	16'271'854.00	15'771'985.00	15'424'419.02
Entrate correnti	7'481'086.80	6'856'742.10	15'548'497.18
Accrediti interni			
Totale ricavi correnti	7'481'086.80	6'856'742.10	15'548'497.18
Fabbisogno d'imposta / Risultato d'esercizio	8'790'767.20	8'915'242.90	124'078.16
Gettito imposta comunale	MP 90 8'513'663.60	7'925'391.70	
Risultato d'esercizio	-277'103.60	-989'851.20	
<b><u>Conto degli investimenti in beni amministrativi</u></b>			
Uscite per investimenti	2'181'363.00	2'789'154.00	1'246'743.65
Entrate per investimenti	300'000.00	363'825.25	174'104.75
<b>Onere netto per investimenti</b>	1'881'363.00	2'425'328.75	1'072'638.90
<b><u>Conto di chiusura</u></b>			
<b>Onere netto per investimenti</b>	1'881'363.00	2'425'328.75	1'072'638.90
Ammortamenti amministrativi	1'108'800.00	1'018'000.00	964'600.00
Risultato d'esercizio	-277'103.60	-989'851.20	124'078.16
Autofinanziamento	831'696.40	28'148.80	1'088'678.16
<b>Risultato totale</b>	-1'049'666.60	-2'397'179.95	16'039.26

**GESTIONE CORRENTE**

	Preventivo 2019		Preventivo 2018		Consuntivo 2017	
	Spese	Ricavi	Spese	Ricavi	Spese	Ricavi
0 AMMINISTRAZIONE netto costi	2'383'191.00	204'500.00 2'178'691.00	2'428'093.00	159'400.00 2'268'693.00	2'376'215.36	208'792.67 2'167'422.69
1 SICUREZZA PUBBLICA netto costi	902'704.00	84'946.00 817'758.00	832'835.00	82'931.00 749'904.00	796'536.70	125'762.49 670'774.21
2 EDUCAZIONE netto costi	3'887'780.00	726'320.00 3'161'460.00	3'834'200.00	747'834.00 3'086'366.00	3'471'054.27	731'284.55 2'739'769.72
3 CULTURA E TEMPO LIBERO netto costi	414'710.00	48'776.40 365'933.60	390'200.00	48'776.40 341'423.60	397'673.20	66'807.90 330'865.30
4 SALUTE PUBBLICA netto costi	97'750.00	97'750.00	99'566.00	99'566.00	97'814.70	97'814.70
5 PREVIDENZA SOCIALE netto costi	3'248'330.00	8'900.00 3'239'430.00	3'067'720.00	8'900.00 3'058'820.00	3'077'826.24	8'932.20 3'068'894.04
6 TRAFFICO netto costi	2'009'383.00	127'000.00 1'882'383.00	1'880'333.00	124'500.00 1'755'833.00	2'026'910.25	200'894.20 1'826'016.05
7 PROTEZIONE AMBIENTE E SISTEMAZIONE DEL T netto costi	1'255'600.00	815'900.00 439'700.00	1'276'300.00	852'500.00 423'800.00	1'298'927.35	923'054.63 375'872.72
8 ECONOMIA PUBBLICA netto ricavi	341'636.00 278'951.00	620'587.00	320'985.00 230'851.00	551'836.00	322'179.00 226'841.75	549'020.75
9 FINANZE E IMPOSTE netto ricavi	1'730'770.00 3'113'387.40	4'844'157.40	1'641'753.00 2'638'311.70	4'280'064.70	1'559'281.95 11'174'665.84	12'733'947.79
TOTALE SPESE E RICAVI FABBISOGNO RISULTATO D'ESERCIZIO TOTALI	16'271'854.00 16'271'854.00	7'481'086.80 8'790'767.20 16'271'854.00	15'771'985.00 15'771'985.00	6'856'742.10 8'915'242.90 15'771'985.00	15'424'419.02 124'078.16 15'548'497.18	15'548'497.18 15'548'497.18



**GESTIONE CORRENTE**

	Preventivo 2019		Preventivo 2018		Consuntivo 2017	
	Spese	Ricavi	Spese	Ricavi	Spese	Ricavi
<b>0 AMMINISTRAZIONE</b>						
<b>001 POTERE LEGISLATIVO ED ESECUTIVO</b>						
<b>SPESE CORRENTI</b>						
001.300.00 Indennità membri consiglio comunale	4'650.00		6'000.00		2'750.00	
001.300.01 Indennità membri commissioni CC + deleg.	5'000.00		6'500.00		3'650.00	
001.300.02 Indennità membri uffici elettorali	3'000.00		2'800.00		250.00	
001.300.03 Onorari e indennità sindaco e municipali	119'000.00		119'000.00		113'850.00	
001.300.04 Indennità membri commissioni municipali	5'500.00		5'500.00		4'400.00	
001.303.00 Contributi AVS/AI/IPG/AD	10'500.00		10'500.00		7'573.50	
001.309.00 Spese per la formazione	1'000.00		1'000.00			
001.310.00 Materiale per votazioni ed elezioni	5'000.00		5'000.00		5'875.95	
001.310.01 Stampati e fotocopie	500.00		1'000.00		100.00	
001.317.00 Rimborso spese	2'000.00		2'000.00		753.60	
001.318.00 Spese di rappresentanza	8'000.00		8'000.00		5'778.00	
001.365.00 Finanziamento gruppi politici	5'100.00		5'200.00		5'200.00	
<i>Totale ricavi correnti</i>						
<i>Totale spese correnti</i>	169'250.00		172'500.00		150'181.05	
<b>Saldo</b>		<b>169'250.00</b>		<b>172'500.00</b>		<b>150'181.05</b>
<b>002 AMMINISTRAZIONE GENERALE</b>						
<b>SPESE CORRENTI</b>						
002.301.00 Stipendi ed indennità personale	975'400.00		1'058'347.00		982'501.20	
002.301.03 Indennità figli	10'000.00		8'500.00		12'000.00	
002.303.00 Contributi AVS/AI-/IPG /AD	86'100.00		92'400.00		82'463.15	
002.304.00 Contributi cassa pensioni	114'700.00		140'200.00		112'900.45	
002.305.00 Assicurazione infortuni	8'450.00		9'710.00		9'141.25	
002.305.01 Assicurazione malattia	10'800.00		12'350.00		11'300.60	
002.309.00 Spese per la formazione	5'000.00		8'000.00		1'070.00	
002.310.00 Materiale d'ufficio, stampati e fotocopie	55'000.00		50'000.00		53'105.40	
002.310.01 Abbonamenti a giornali e riviste	2'000.00		2'000.00		1'345.65	

**GESTIONE CORRENTE**

	Preventivo 2019		Preventivo 2018		Consuntivo 2017	
	Spese	Ricavi	Spese	Ricavi	Spese	Ricavi
002.310.02 Pubblicazioni su FU e giornali	20'000.00		10'000.00		20'608.00	
002.311.00 Acquisto mobilio e macchine per ufficio	30'000.00		30'000.00		48'818.98	
002.311.01 Acq.e aggiornamento programmi informatici	15'000.00		20'000.00		10'850.03	
002.315.00 Manutenzione installazioni informatiche	50'000.00		50'000.00		45'898.33	
002.315.01 Manutenzione mobilio e macchine ufficio	6'000.00		6'000.00		3'945.64	
002.317.00 Rimborso spese	6'000.00		6'000.00		4'938.00	
002.318.00 Spese postali e telefoniche	80'000.00		80'000.00		69'930.46	
002.318.01 Spese esecutive e d'incasso	90'000.00		80'000.00		94'167.17	
002.318.02 Tasse di giustizia	2'000.00		2'000.00		2'600.00	
002.318.03 Consulenze legali	60'000.00		30'000.00		60'484.60	
002.318.04 Consulenze di terzi	70'000.00		60'000.00		58'444.60	
002.318.05 Revisione contabile	5'400.00		5'400.00		5'400.00	
002.318.06 Piano finanziario	5'000.00		5'000.00			
002.318.07 Spese incasso imposte CSI	50'000.00		45'000.00		48'545.20	
002.318.08 Premi assicurativi	40'000.00		40'000.00		34'533.90	
002.318.09 Tasse sociali	5'000.00		4'000.00		4'620.00	
002.318.10 Controllo sistema gestione qualità	1'000.00		1'000.00			
002.318.11 Tasse di giudizio	500.00		300.00		400.00	
002.319.00 Altre spese per beni e servizi	10'000.00		10'000.00		7'005.65	
002.361.00 Partecipazione spese progetto "Ticino 2020"	5'550.00		5'600.00		1'986.00	
002.365.00 Contributi ad associazioni	2'500.00		2'000.00		5'885.00	
<b>RICAVI CORRENTI</b>						
002.431.00 Tasse di cancelleria		15'000.00		15'000.00		13'721.30
002.431.01 Tasse per licenze edilizie		55'000.00		50'000.00		60'426.70
002.431.02 Tasse abitabilità		3'000.00		2'500.00		3'860.40
002.436.00 Indennità malattia e infortuni		25'000.00		25'000.00		1'239.55
002.436.02 Recupero spese esecutive		60'000.00		20'900.00		39'926.67
002.436.03 Rimb.da AAP per prest.amministrative		1'000.00		500.00		20'900.00
002.436.08 Altri rimborsi		5'000.00		5'000.00		13'179.05
002.437.00 Multe edilizie		500.00		500.00		9'350.00
002.439.00 Altri ricavi		500.00		500.00		6'779.70

**GESTIONE CORRENTE**

	Preventivo 2019		Preventivo 2018		Consuntivo 2017	
	Spese	Ricavi	Spese	Ricavi	Spese	Ricavi
<i>Totale ricavi correnti</i>	1'821'400.00	164'500.00	1'873'807.00	119'400.00	1'794'889.26	169'383.37
<i>Totale spese correnti</i>						
<b>Saldo</b>		<b>1'656'900.00</b>		<b>1'754'407.00</b>		<b>1'625'505.89</b>
<b>009 COMPITI NON RIPARTITI</b>						
<b>    SPESE CORRENTI</b>						
009.301.01 Stipendi personale di pulizia	48'300.00		45'200.00		60'012.05	
009.301.02 Contributi AVS/AI/IPG/AD	4'300.00		4'000.00		5'210.65	
009.301.03 Assegni famiglia e figli	3'000.00				2'750.00	
009.304.00 Contributi cassa pensione	3'000.00		3'000.00		2'876.00	
009.305.01 Premio assicurazione malattia	580.00		550.00		565.50	
009.305.02 Premio assicurazione infortuni	1'405.00		580.00		630.50	
009.311.00 Acquisto macchine e attrezzi	3'000.00		3'000.00		2'355.00	
009.312.00 Consumo olio riscaldamento	6'000.00		6'000.00		6'000.55	
009.312.01 Consumo energia elettrica	40'000.00		40'000.00		41'017.95	
009.312.02 Consumo acqua potabile uffici amministrativi	1'000.00		1'000.00		901.60	
009.313.00 Materiale per la pulizia	8'500.00		8'000.00		10'841.45	
009.314.00 Manutenzione stabili e strutture	120'000.00		120'000.00		155'276.75	
009.316.00 Affitto locali amministrativi (Sigirino)	15'000.00		15'000.00		14'412.00	
009.316.01 Locazione uffici sede amministrativa	148'000.00		130'000.00		123'483.15	
009.317.00 Rimborsi spese	500.00		500.00		132.00	
009.318.02 Sicurezza sul lavoro	3'456.00		3'456.00		3'456.00	
009.319.00 Spese varie	1'500.00		1'500.00		1'223.90	
<b>    RICAVI CORRENTI</b>						
009.427.00 Locazioni diverse		40'000.00		40'000.00		39'409.30
<i>Totale ricavi correnti</i>		40'000.00		40'000.00		39'409.30
<i>Totale spese correnti</i>	392'541.00		381'786.00		431'145.05	
<b>Saldo</b>		<b>352'541.00</b>		<b>341'786.00</b>		<b>391'735.75</b>



**GESTIONE CORRENTE**

	Preventivo 2019		Preventivo 2018		Consumtivo 2017	
	Spese	Ricavi	Spese	Ricavi	Spese	Ricavi
<b>1 SICUREZZA PUBBLICA</b>						
<b>110 PROTEZIONE GIURIDICA</b>						
<b>SPESE CORRENTI</b>						
110.301.00 Mercedi a tutori e curatori	50'000.00		50'000.00		39'832.85	
110.303.00 AVS/AD/AF sulle mercedi a tutori e curatori	4'500.00		4'500.00		2'156.85	
110.318.01 Spese aggiornamento mappe e registri	60'000.00		50'000.00		101'782.25	
110.318.02 Spese legali e notarii	1'000.00		1'000.00		1'663.20	
110.319.01 Altre spese per beni e servizi	500.00		500.00		291.60	
110.352.00 Contributo ARP 9 Taverne-Torricella	64'800.00		63'115.00		48'576.15	
<b>RICAVI CORRENTI</b>						
110.410.00 Tasse permessi ballo e prolunghi orari		1'500.00		2'500.00		1'230.00
110.410.01 Tasse per affissioni e pubblicità		2'250.00		2'250.00		3'250.00
110.427.00 Tasse occupazione area pubblica		1'000.00		500.00		10'187.60
110.427.01 Tasse per concessione insegne		500.00		500.00		
110.427.02 Diritto di superficie mapp.784 RFD Rivera		2'300.00				1'725.00
110.427.03 Diritto di superficie mapp.305 RFD Bironico		500.00				
110.431.00 Tasse di naturalizzazione		11'200.00		11'200.00		14'900.00
110.434.00 Tasse aggiornamento mappa		20'000.00		20'000.00		35'588.80
110.436.00 Recupero mercedi e oneri sociali tutori e curatori		4'500.00		4'500.00		4'885.00
110.461.00 Sussidio cantonale per tenuta a giorno catasto		4'000.00		4'000.00		9'693.50
<i>Totale ricavi correnti</i>		47'750.00		45'450.00		81'459.90
<i>Totale spese correnti</i>	180'800.00		169'115.00		194'302.90	
<b>Saldo</b>		<b>133'050.00</b>		<b>123'665.00</b>		<b>112'843.00</b>
<b>111 POLIZIA</b>						
<b>SPESE CORRENTI</b>						
111.312.00 Consumo energia elettrica	2'500.00		2'500.00		2'638.35	
111.352.00 Polizia di prossimità del Vedeggio	475'084.00		420'000.00		381'258.00	

**GESTIONE CORRENTE**

	Preventivo 2019		Preventivo 2018		Consuntivo 2017	
	Spese	Ricavi	Spese	Ricavi	Spese	Ricavi
<i>Totale ricavi correnti</i>						
<i>Totale spese correnti</i>	477'584.00		422'500.00		383'896.35	
<b>Saldo</b>		<b>477'584.00</b>		<b>422'500.00</b>		<b>383'896.35</b>
<b>114 POLIZIA DEL FUOCO</b>						
<b>SPESA CORRENTI</b>						
114.301.00 Corpo pompieri urbani	95'620.00		96'520.00		96'382.75	
114.318.04 Acquisto e manutenzione idranti	10'000.00		10'000.00		253.70	
114.319.00 Altre spese per beni e servizi	4'000.00		1'000.00		4'205.00	
<b>RICAVI CORRENTI</b>						
114.436.00 Rimborso dal cantone per corpo pompieri urbani		7'000.00		7'000.00		7'280.00
114.452.00 Partecipazione comuni convezionati al corpo pompieri		30'196.00		30'481.00		34'508.90
<i>Totale ricavi correnti</i>		37'196.00		37'481.00		41'788.90
<i>Totale spese correnti</i>	109'620.00		107'520.00		100'841.45	
<b>Saldo</b>		<b>72'424.00</b>		<b>70'039.00</b>		<b>59'052.55</b>
<b>115 DIFESA NAZIONALE MILITARE</b>						
<b>SPESA CORRENTI</b>						
115.352.00 Rimborso per piazza di tiro	15'000.00		15'000.00		12'400.10	
<b>RICAVI CORRENTI</b>						
115.452.00 Rimb.spese infrastrutture di tiro						2'513.69
<i>Totale ricavi correnti</i>						2'513.69
<i>Totale spese correnti</i>	15'000.00		15'000.00		12'400.10	
<b>Saldo</b>		<b>15'000.00</b>		<b>15'000.00</b>		<b>9'886.41</b>
<b>116 DIFESA NAZIONALE CIVILE</b>						
<b>SPESA CORRENTI</b>						

**GESTIONE CORRENTE**

	Preventivo 2019		Preventivo 2018		Consuntivo 2017	
	Spese	Ricavi	Spese	Ricavi	Spese	Ricavi
116.314.00 Manutenzione rifugi pubblici	2'500.00		2'500.00		88.55	
116.319.00 Altre spese per beni e servizi	1'000.00		1'000.00			
116.352.00 Partecipazione Consorzio PCI Lugano-Campagna	116'200.00		115'200.00		105'007.35	
<i>Totale ricavi correnti</i>						
<i>Totale spese correnti</i>	119'700.00		118'700.00		105'095.90	
<b>Saldo</b>		<b>119'700.00</b>		<b>118'700.00</b>		<b>105'095.90</b>

**GESTIONE CORRENTE**

	Preventivo 2019		Preventivo 2018		Consuntivo 2017	
	Spese	Ricavi	Spese	Ricavi	Spese	Ricavi
<b>2</b>						
<b>EDUCAZIONE</b>						
<b>220</b>						
<b>SCUOLA DELL' INFANZIA</b>						
<b>SPESE CORRENTI</b>						
220.311.00	10'000.00		10'000.00		1'561.45	
220.312.00	20'000.00		20'000.00		19'661.60	
220.312.01	9'000.00		8'300.00		9'587.05	
220.313.01	7'000.00		7'000.00		5'672.95	
220.314.00	30'000.00		30'000.00		32'179.70	
220.315.00	5'000.00		5'000.00		452.50	
220.318.01	1'800.00		1'800.00		1'704.50	
220.352.03	1'183'600.00		1'077'000.00		1'047'867.97	
220.362.00	4'000.00		4'000.00		4'000.00	
<b>RICAVI CORRENTI</b>						
220.461.00		219'670.00		208'384.00		209'290.35
	1'270'400.00	219'670.00	1'163'100.00	208'384.00	1'122'687.72	209'290.35
<i>Totale ricavi correnti</i>						
<i>Totale spese correnti</i>						
<b>Saldo</b>		<b>1'050'730.00</b>		954'716.00		913'397.37
<b>221</b>						
<b>SCUOLE PUBBLICHE</b>						
<b>SPESE CORRENTI</b>						
221.301.01	44'700.00		42'300.00		40'050.55	
221.301.03	3'000.00		3'000.00		1'500.00	
221.303.00	3'950.00		3'900.00		3'535.20	
221.305.00	1'300.00		540.00		566.15	
221.305.01	540.00		510.00		533.55	
221.311.00	2'000.00		2'000.00		630.10	
221.312.00	6'500.00		6'000.00		6'443.55	
221.312.01	25'000.00		20'000.00		20'928.95	
221.313.00	10'000.00		10'000.00		6'648.70	

**GESTIONE CORRENTE**

	Preventivo 2019		Preventivo 2018		Consuntivo 2017	
	Spese	Ricavi	Spese	Ricavi	Spese	Ricavi
221.313.01 Acquisto sacchi rifiuti x esigenze ISUAV	1'500.00		550.00		3'906.00	
221.314.00 Part.manutenzione stabile SE Mezzovico	57'000.00		64'000.00		51'048.00	
221.315.00 Manutenzione mobilio e macchine d'ufficio	1'000.00		1'000.00			
221.317.00 Rimborsi spese					298.00	
221.318.01 Trasporto allievi					17'024.90	
221.318.04 Spese mensa e doposcuola Mezzovico	17'500.00		17'500.00		17'500.00	
221.318.05 Spese mensa e doposcuola Rivera e Isona	10'000.00		16'000.00		6'015.00	
221.319.00 Altre spese per beni e servizi	1'000.00				665.00	
221.352.04 Rimborso al Consorzio Alto Vedeggio	2'404'650.00		2'457'300.00		2'144'807.90	
221.366.00 Contributo scuola media Camignolo	27'740.00		26'500.00		26'265.00	
<b>RICAVI CORRENTI</b>						
221.436.00 Rimborsi assicurazione malattia						795.15
221.436.04 Entrate diverse						827.15
221.461.00 Sussidio cantonale stipendi docenti		506'650.00		539'450.00		520'371.90
<i>Totale ricavi correnti</i>		506'650.00		539'450.00		521'994.20
<i>Totale spese correnti</i>	2'617'380.00		2'671'100.00		2'348'366.55	
<b>Saldo</b>		<b>2'110'730.00</b>		<b>2'131'650.00</b>		<b>1'826'372.35</b>



		Preventivo 2019		Preventivo 2018		Consuntivo 2017	
		Spese	Ricavi	Spese	Ricavi	Spese	Ricavi
<b>3</b>	<b>CULTURA E TEMPO LIBERO</b>						
330	<b>PROMOZIONE CULTURALE</b>						
	<b>SPESE CORRENTI</b>						
330.318.00	Prestazioni per manifestazioni	15'000.00		15'000.00		21'376.25	
330.365.01	Contributo Filarmonica Unione Carvina	13'510.00		14'000.00		14'079.00	
330.365.02	Contributi vari a enti culturali	5'000.00		5'000.00		4'950.00	
	<i>Totale ricavi correnti</i>						
	<i>Totale spese correnti</i>	33'510.00		34'000.00		40'405.25	
	<b>Saldo</b>		<b>33'510.00</b>		<b>34'000.00</b>		<b>40'405.25</b>
332	<b>MEZZI DI INFORMAZIONE</b>						
	<b>RICAVI CORRENTI</b>						
332.434.00	Affitto tubi fodera dalla Cablecom SA		12'776.40		12'776.40		12'776.40
	<i>Totale ricavi correnti</i>		12'776.40		12'776.40		12'776.40
	<i>Totale spese correnti</i>						
	<b>Saldo</b>	<b>12'776.40</b>		<b>12'776.40</b>		<b>12'776.40</b>	
333	<b>PARCHI PUBBLICI E SENTIERI</b>						
	<b>SPESE CORRENTI</b>						
333.313.00	Materiale di consumo	2'000.00		2'000.00			
333.314.00	Manutenzione sentieri e giardini	60'000.00		40'000.00		56'649.60	
333.314.01	Manutenzione parchi pubblici	20'000.00		20'000.00			
333.365.01	Rimborso ad Associazioni Pro Monti	500.00		1'500.00		500.00	
	<i>Totale ricavi correnti</i>						
	<i>Totale spese correnti</i>	82'500.00		63'500.00		57'149.60	
	<b>Saldo</b>		<b>82'500.00</b>		<b>63'500.00</b>		<b>57'149.60</b>

**GESTIONE CORRENTE**

	Preventivo 2019		Preventivo 2018		Consuntivo 2017	
	Spese	Ricavi	Spese	Ricavi	Spese	Ricavi
<b>334 SPORT</b>						
<b>SPESE CORRENTI</b>						
334.312.00 Consumo energia elettrica	10'000.00		3'000.00		6'468.25	
334.314.00 Manutenzione strutture sportive	50'000.00		65'000.00		23'542.65	
334.365.01 Contributi vari alle Società	40'000.00		25'000.00		38'684.95	
<b>RICAVI CORRENTI</b>						
334.427.00 Locazione infrastrutture		1'000.00		1'000.00		1'200.00
<i>Totale ricavi correnti</i>		1'000.00		1'000.00		1'200.00
<i>Totale spese correnti</i>	100'000.00		93'000.00		68'695.85	
<b>Saldo</b>		<b>99'000.00</b>		<b>92'000.00</b>		<b>67'495.85</b>
<b>335 ALTRE ATTIVITA' DI TEMPO LIBERO</b>						
<b>SPESE CORRENTI</b>						
335.318.00 Manifestazioni	10'000.00		10'000.00		23'338.90	
335.365.00 Contributo a colonie e campeggi	5'000.00		5'000.00		9'000.00	
335.365.01 Contributo Centro giovanile Alto Vedeggio	18'000.00		18'000.00		17'909.10	
335.365.02 Contributo Midnight Sport	19'000.00		19'000.00		16'943.00	
335.366.00 Acquisto biglietti Splash & Spa Rivera	35'000.00		35'000.00		52'831.50	
<b>RICAVI CORRENTI</b>						
335.436.00 Incassi giornalieri biglietti Splash & Spa		35'000.00		35'000.00		52'831.50
<i>Totale ricavi correnti</i>		35'000.00		35'000.00		52'831.50
<i>Totale spese correnti</i>	87'000.00		87'000.00		120'022.50	
<b>Saldo</b>		<b>52'000.00</b>		<b>52'000.00</b>		<b>67'191.00</b>
<b>339 CULTO</b>						
<b>SPESE CORRENTI</b>						
339.362.02 Contributo alle Parrocchie	109'000.00		109'000.00		109'000.00	

**GESTIONE CORRENTE**

	Preventivo 2019		Preventivo 2018		Consuntivo 2017	
	Spese	Ricavi	Spese	Ricavi	Spese	Ricavi
339.362.03 Contributo Chiesa Evangelica	1'700.00		1'700.00		1'700.00	
339.362.04 Contributi vari	1'000.00		2'000.00		700.00	
<i>Totale ricavi correnti</i>						
<i>Totale spese correnti</i>	111'700.00		112'700.00		111'400.00	
<b>Saldo</b>		<b>111'700.00</b>		<b>112'700.00</b>		<b>111'400.00</b>

**GESTIONE CORRENTE**

	Preventivo 2019		Preventivo 2018		Consuntivo 2017	
	Spese	Ricavi	Spese	Ricavi	Spese	Ricavi
<b>4 SALUTE PUBBLICA</b>						
<b>446 SERVIZIO MEDICO SCOLASTICO</b>						
446.351.00 SPESE CORRENTI	2'000.00		2'000.00		1'574.00	
446.351.01 Rimborso per servizio medico scolastico	26'100.00		26'100.00		26'046.60	
Rimborso per servizio dentario scolastico						
<i>Totale ricavi correnti</i>						
<i>Totale spese correnti</i>	28'100.00		28'100.00		27'620.60	27'620.60
<b>Saldo</b>		<b>28'100.00</b>		<b>28'100.00</b>		
<b>449 ALTRI COMPITI PER LA SALUTE</b>						
449.318.00 SPESE CORRENTI	4'650.00		4'766.00		4'791.00	
449.318.01 Servizio medico festivo	61'000.00		62'700.00		60'411.75	
449.319.00 Contributo servizio ambulatorio pre ospedaliero	3'000.00		3'000.00		3'991.35	
449.365.00 Altre spese per beni e servizi	1'000.00		1'000.00		1'000.00	
Contributo sezione samaritani						
<i>Totale ricavi correnti</i>						
<i>Totale spese correnti</i>	69'650.00		71'466.00		70'194.10	70'194.10
<b>Saldo</b>		<b>69'650.00</b>		<b>71'466.00</b>		

		Preventivo 2019		Preventivo 2018		Consuntivo 2017	
		Spese	Ricavi	Spese	Ricavi	Spese	Ricavi
<b>5</b>	<b>PREVIDENZA SOCIALE</b>						
550	<b>AVS E CONTRIBUTI COMUNALI A FONDI CENTRA</b>						
	SPESE CORRENTI						
550.361.00	Contributo comunale fondi previdenza AVS/AI/PC/M	1'043'000.00		921'000.00		1'026'651.20	
	RICAVI CORRENTI						
550.451.00	Sussidio agenzia AVS		8'900.00		8'900.00		8'932.20
	<i>Totale ricavi correnti</i>		8'900.00		8'900.00		8'932.20
	<i>Totale spese correnti</i>	1'043'000.00		921'000.00		1'026'651.20	
	<b>Saldo</b>		<b>1'034'100.00</b>		<b>912'100.00</b>		<b>1'017'719.00</b>
554	<b>PROTEZIONE DELLA GIOVENTU'</b>						
	SPESE CORRENTI						
554.361.00	Provvedimenti di protezione Lfam minorenni	37'000.00		36'500.00		36'456.00	
554.365.00	Attività sostegno alle famiglie	37'000.00		19'000.00		18'800.00	
554.365.01	Punto famiglia	25'000.00		25'000.00		20'270.00	
	<i>Totale ricavi correnti</i>						
	<i>Totale spese correnti</i>	99'000.00		80'500.00		75'526.00	
	<b>Saldo</b>		<b>99'000.00</b>		<b>80'500.00</b>		<b>75'526.00</b>
557	<b>CASE PER ANZIANI</b>						
	SPESE CORRENTI						
557.312.00	Riscaldamento Centro Diurno	3'600.00		3'600.00		4'228.00	
557.312.01	Consumo energia elettrica	4'000.00		4'000.00		4'218.80	
557.313.00	Spese per materiale di consumo	1'000.00		1'000.00		1'236.70	
557.313.01	Spese per acquisto viveri	1'000.00		1'000.00		1'165.65	
557.314.00	Manutenzione stabile Centro Diurno	25'000.00		15'000.00		7'879.75	
557.318.00	Spese postali e telefoniche	720.00		720.00		712.80	



**GESTIONE CORRENTE**

	Preventivo 2019		Preventivo 2018		Consuntivo 2017	
	Spese	Ricavi	Spese	Ricavi	Spese	Ricavi
557.318.01	30'000.00		30'000.00		24'401.25	
557.352.00	142'360.00		163'900.00		99'471.97	
557.362.00	1'145'000.00		1'120'000.00		1'143'660.86	
557.365.00	2'000.00		2'000.00		1'000.00	
	<b>1'354'680.00</b>		<b>1'341'220.00</b>		<b>1'287'975.78</b>	<b>1'287'975.78</b>
<i>Totale ricavi correnti</i>						
<i>Totale spese correnti</i>						
<b>Saldo</b>		<b>1'354'680.00</b>		<b>1'341'220.00</b>		
<b>558 ASSISTENZA</b>						
558.319.00	250'000.00		250'000.00		25.00	
558.361.00	225'700.00		200'000.00		233'750.38	
558.365.00	145'950.00		129'000.00		228'002.57	
558.365.01	15'000.00		15'000.00		115'708.70	
558.366.00	114'000.00		130'000.00		5'000.00	
558.366.01					103'636.61	
	<b>750'650.00</b>		<b>724'000.00</b>		<b>686'123.26</b>	<b>686'123.26</b>
<i>Totale ricavi correnti</i>						
<i>Totale spese correnti</i>						
<b>Saldo</b>		<b>750'650.00</b>		<b>724'000.00</b>		
<b>559 AIUTO UMANITARIO</b>						
559.365.00	500.00		500.00		1'250.00	
559.365.01	500.00		500.00		300.00	
	<b>1'000.00</b>		<b>1'000.00</b>		<b>1'550.00</b>	<b>1'550.00</b>
<i>Totale ricavi correnti</i>						
<i>Totale spese correnti</i>						
<b>Saldo</b>		<b>1'000.00</b>		<b>1'000.00</b>		

**GESTIONE CORRENTE**

	Preventivo 2019		Preventivo 2018		Consuntivo 2017	
	Spese	Ricavi	Spese	Ricavi	Spese	Ricavi
<b>6 TRAFFICO</b>						
<b>661 STRADE CANTONALI</b>						
<b>SPESE CORRENTI</b>						
661.351.00 Manutenzione strade cantonali	20'720.00		20'720.00		20'720.00	
<i>Totale ricavi correnti</i>						
<i>Totale spese correnti</i>	20'720.00		20'720.00		20'720.00	
<b>Saldo</b>		<b>20'720.00</b>		<b>20'720.00</b>		<b>20'720.00</b>
<b>662 STRADE COMUNALI</b>						
<b>SPESE CORRENTI</b>						
662.301.00 Stipendi e indennità funzionari nominati	533'963.00		554'713.00		512'502.45	
662.301.01 Stipendi e indennità personale avventizio	100'000.00		55'000.00		106'018.80	
662.301.03 Assegni famiglia e figli			6'000.00		6'000.00	
662.303.00 Contributi AVS/AI/IPG/AD	56'000.00		53'900.00		55'502.55	
662.304.00 Contributi cassa pensioni	47'400.00		56'600.00		61'170.60	
662.305.00 Assicurazione infortuni	34'700.00		30'400.00		28'792.80	
662.305.01 Assicurazione malattia	6'900.00		6'500.00		7'583.65	
662.306.00 Abbigliamento	7'000.00		6'000.00		6'507.55	
662.309.00 Altre spese per il personale	1'000.00		1'000.00			
662.311.00 Acquisto macchine e attrezzi	20'000.00		20'000.00		8'756.65	
662.311.01 Acquisto segnaletica stradale	15'000.00		15'000.00		7'040.90	
662.313.00 Materiale di consumo	15'000.00		15'000.00		13'717.65	
662.313.01 Carburante e olii	25'000.00		25'000.00		19'458.15	
662.313.02 Acquisto sacchi rifiuti x esigenze Comune	5'600.00		3'000.00		3'120.00	
662.314.00 Manutenzione strade, piazze e posteggi	350'000.00		300'000.00		337'254.25	
662.314.02 Manutenzione strada Gola di Lago-Busio (Camignolo)	1'000.00		1'000.00		1'000.00	
662.314.03 Servizio cala neve e spargimento sale	150'000.00		150'000.00		175'604.00	
662.314.04 Manutenzione segnaletica stradale	20'000.00		15'000.00		27'359.80	
662.315.00 Manutenzione veicoli	35'000.00		35'000.00		29'669.15	
662.315.01 Manutenzione attrezzature	5'000.00		10'000.00		3'066.50	

**GESTIONE CORRENTE**

	Preventivo 2019		Preventivo 2018		Consuntivo 2017	
	Spese	Ricavi	Spese	Ricavi	Spese	Ricavi
662.315.02	190'000.00		160'000.00		191'193.65	
662.316.00	7'500.00		7'500.00		3'000.00	
662.316.01					5'166.00	
662.316.02	45'300.00		45'300.00		41'704.00	
662.317.00	2'200.00		2'100.00		2'130.00	
662.318.00	22'000.00		22'000.00		20'925.70	
662.319.00	100.00		100.00		162.00	
662.382.00	10'000.00		10'000.00		80'000.00	
<b>RICAVI CORRENTI</b>						
662.430.00		10'000.00		10'000.00		80'000.00
662.436.00						4'309.20
662.436.01		90'000.00		90'000.00		90'000.00
662.439.00		500.00		500.00		
<b>Totale ricavi correnti</b>		<b>100'500.00</b>		<b>100'500.00</b>		<b>174'309.20</b>
<b>Totale spese correnti</b>	<b>1'705'663.00</b>		<b>1'606'113.00</b>		<b>1'754'406.80</b>	
<b>Saldo</b>		<b>1'605'163.00</b>		<b>1'505'613.00</b>		<b>1'580'097.60</b>
<b>665 TRAFFICO REGIONALE</b>						
<b>SPESE CORRENTI</b>						
665.318.00	165'000.00		165'000.00		157'283.00	
665.366.00	30'000.00		20'000.00		16'205.00	
665.366.01	30'000.00		30'000.00		28'000.00	
<b>RICAVI CORRENTI</b>						
665.436.00		26'500.00		24'000.00		26'585.00
<b>Totale ricavi correnti</b>		<b>26'500.00</b>		<b>24'000.00</b>		<b>26'585.00</b>
<b>Totale spese correnti</b>	<b>225'000.00</b>		<b>215'000.00</b>		<b>201'488.00</b>	
<b>Saldo</b>		<b>198'500.00</b>		<b>191'000.00</b>		<b>174'903.00</b>
<b>669 ALTRO TRAFFICO</b>						

**GESTIONE CORRENTE**

	Preventivo 2019		Preventivo 2018		Consuntivo 2017	
	Spese	Ricavi	Spese	Ricavi	Spese	Ricavi
<b>SPESE CORRENTI</b>						
669.352.00 Commissione intercomunale dei trasporti	8'000.00		8'500.00		4'308.45	
669.361.00 Partecipazione comunità tariffale Ticino e Moesano	50'000.00		30'000.00		45'987.00	
<i>Totale ricavi correnti</i>						
<i>Totale spese correnti</i>	58'000.00		38'500.00		50'295.45	
<b>Saldo</b>		<b>58'000.00</b>		<b>38'500.00</b>		<b>50'295.45</b>

		Preventivo 2019		Preventivo 2018		Consuntivo 2017	
		Spese	Ricavi	Spese	Ricavi	Spese	Ricavi
<b>7</b>	<b>PROTEZIONE AMBIENTE E SISTEMAZIONE DEL T</b>						
<b>771</b>	<b>ELIMINAZIONE DELLE ACQUE LURIDE</b>						
	<b>SPESE CORRENTI</b>						
	771.314.00 Manutenzione canalizzazioni	50'000.00		50'000.00		29'256.15	
	771.314.01 Manutenzione IDA Medeglia	30'000.00		70'000.00		21'436.70	
	771.352.00 Partecipazione al CDALED, Bioggio	338'000.00		345'500.00		358'938.00	
	771.352.01 Part.al Consorzio Dep.Acque del Verbano	50'000.00		50'000.00		46'120.00	
	<b>RICAVI CORRENTI</b>						
	771.434.00 Tasse d'allacciamento canalizzazioni		20'000.00		20'000.00		28'260.68
	771.434.01 Tasse d'uso canalizzazione		335'000.00		331'000.00		330'952.20
	771.434.02 Tassa d'uso canalizzazione DDPS		30'000.00		30'000.00		26'828.50
	<i>Totale ricavi correnti</i>		385'000.00		381'000.00		386'041.38
	<i>Totale spese correnti</i>	468'000.00		515'500.00		455'750.85	
	<b>Saldo</b>		<b>83'000.00</b>		<b>134'500.00</b>		<b>69'709.47</b>
<b>772</b>	<b>ELIMINAZIONE RIFIUTI</b>						
	<b>SPESE CORRENTI</b>						
	772.301.01 Prestazioni avventizi piazza rifiuti	26'000.00		25'000.00		26'533.15	
	772.311.00 Acquisto contenitori	15'000.00		15'000.00		13'868.70	
	772.312.00 Consumo energia elettrica Pzza.comp.Sigirino	500.00		500.00		210.95	
	772.313.00 Acquisto e gestione sacchi rifiuti	32'800.00		32'000.00		26'790.75	
	772.314.00 Manutenzione centri raccolta rifiuti	20'000.00		20'000.00		25'080.60	
	772.315.00 Manutenzione e pulizia contenitori rifiuti	40'000.00		40'000.00		35'849.40	
	772.318.00 Servizio raccolta separata rifiuti	195'000.00		262'400.00		279'273.60	
	772.318.01 Servizio raccolta e smaltimento rifiuti	295'000.00		250'000.00		281'836.40	
	772.319.00 Altre spese per beni e servizi	23'000.00		20'000.00		21'633.10	
	<b>RICAVI CORRENTI</b>						
	772.434.00 Tasse raccolta rifiuti		245'000.00		300'000.00		242'315.20



**GESTIONE CORRENTE**

	Preventivo 2019		Preventivo 2018		Consuntivo 2017	
	Spese	Ricavi	Spese	Ricavi	Spese	Ricavi
772.434.01 Tasse sacchi rifiuti		139'000.00		131'000.00		127'200.00
772.439.00 Altri ricavi		500.00		500.00		1'794.00
772.452.00 Part.racc.+smalt.rifiuti da Isone		30'000.00		30'000.00		27'474.05
<i>Totale ricavi correnti</i>		<i>414'500.00</i>		<i>461'500.00</i>		<i>398'783.25</i>
<i>Totale spese correnti</i>	647'300.00		664'900.00		711'076.65	
<b>Saldo</b>		<b>232'800.00</b>		<b>203'400.00</b>		<b>312'293.40</b>
<b>774 CIMITERO E SEPPELLIMENTO</b>						
<b>774.312.00 SPESE CORRENTI</b>						
Consumo energia elettrica	3'500.00		3'500.00		3'161.10	
Manutenzione cimiteri	50'000.00		40'000.00		50'545.25	
Altre spese per beni e servizi	2'000.00		2'000.00		171.80	
<b>774.434.00 RICAVI CORRENTI</b>		10'000.00		10'000.00		19'450.00
Tasse cimitero						
<i>Totale ricavi correnti</i>		<i>10'000.00</i>		<i>10'000.00</i>		<i>19'450.00</i>
<i>Totale spese correnti</i>	55'500.00		45'500.00		53'878.15	
<b>Saldo</b>		<b>45'500.00</b>		<b>35'500.00</b>		<b>34'428.15</b>
<b>775 ARGINATURE</b>						
<b>775.314.00 SPESE CORRENTI</b>						
Manutenzione rogge e corsi d'acqua	10'000.00		10'000.00		8'510.25	
Consorzio manutenzione Alto Vedeggio	29'550.00		19'700.00		29'550.00	
<i>Totale ricavi correnti</i>						
<i>Totale spese correnti</i>	39'550.00		29'700.00		38'060.25	
<b>Saldo</b>		<b>39'550.00</b>		<b>29'700.00</b>		<b>38'060.25</b>
<b>778 ALTRA PROTEZIONE DELL'AMBIENTE</b>						
<b>SPESE CORRENTI</b>						

**GESTIONE CORRENTE**

	Preventivo 2019		Preventivo 2018		Consuntivo 2017	
	Spese	Ricavi	Spese	Ricavi	Spese	Ricavi
778.318.00 Spese controllo impianti di combustione	6'400.00				3'080.00	
<b>RICAVI CORRENTI</b>		6'400.00				5'200.00
778.434.00 Tasse controllo impianti di combustione						
<i>Totale ricavi correnti</i>		6'400.00				5'200.00
<i>Totale spese correnti</i>	6'400.00				3'080.00	
<b>Saldo</b>					2'120.00	
<b>779 SISTEMAZIONE DEL TERRITORIO</b>						
<b>SPESE CORRENTI</b>					9'460.80	
779.318.00 Risanamento zone di pericolo	10'000.00					
779.362.00 Valorizzazione pascoli Alpe Santa Maria	10'000.00					
779.365.03 Contributo Ente Reg.sviluppo del Luganese ERS-L	16'850.00		18'700.00		18'772.00	
779.365.04 Contributo Vedeggio Valley	2'000.00		2'000.00		8'848.65	
<b>RICAVI CORRENTI</b>						113'580.00
779.410.00 Indennità discarica "Petasio"						
<i>Totale ricavi correnti</i>						113'580.00
<i>Totale spese correnti</i>	38'850.00		20'700.00	20'700.00	37'081.45	
<b>Saldo</b>		<b>38'850.00</b>			76'498.55	

**GESTIONE CORRENTE**

	Preventivo 2019		Preventivo 2018		Consuntivo 2017	
	Spese	Ricavi	Spese	Ricavi	Spese	Ricavi
<b>8 ECONOMIA PUBBLICA</b>						
<b>TURISMO</b>						
<b>SPESE CORRENTI</b>						
883.362.00 Contributo Lugano Turismo	10'000.00		10'000.00		8'852.30	
883.362.01 Contributo Leventina Turismo	500.00		500.00		380.70	
<i>Totale ricavi correnti</i>						
<i>Totale spese correnti</i>	10'500.00		10'500.00		9'233.00	9'233.00
<b>Saldo</b>		<b>10'500.00</b>		<b>10'500.00</b>		
<b>ENERGIA</b>						
<b>SPESE CORRENTI</b>						
886.318.00 Piano Energetico Comunale (PECO)	2'000.00		20'000.00		25'600.00	
886.366.00 Contributi finanziamenti biciclette elettriche	10'000.00		10'000.00		9'863.00	
886.366.01 Contr. finanziamenti auto o motoveicoli elettrici	20'000.00					
886.366.02 Incentivo x conversione generatori di calore	20'000.00					
886.385.00 Riversamento al FER	279'136.00		280'485.00		277'483.00	
<b>RICAVI CORRENTI</b>						
886.410.01 Indennità AET		2'500.00		2'500.00		2'618.10
886.410.03 Tassa uso spec.strade comunali (ex privata)		254'351.00		254'351.00		254'351.00
886.434.00 Incentivi Cantionali (RIC-TI)		4'500.00		4'500.00		4'705.65
886.461.00 Contributi FER		279'236.00		280'485.00		277'483.00
886.485.00 Prelev. dal FER a copertura di costi di GC		80'000.00		10'000.00		9'863.00
<i>Totale ricavi correnti</i>		620'587.00		551'836.00		549'020.75
<i>Totale spese correnti</i>	331'136.00		310'485.00		312'946.00	
<b>Saldo</b>	<b>289'451.00</b>		<b>241'351.00</b>		<b>236'074.75</b>	

**GESTIONE CORRENTE**

	Preventivo 2019		Preventivo 2018		Consuntivo 2017	
	Spese	Ricavi	Spese	Ricavi	Spese	Ricavi
<b>9</b>						
<b>FINANZE E IMPOSTE</b>						
<b>990</b>						
<b>IMPOSTE</b>						
<b>SPESE CORRENTI</b>						
990.330.00	100'000.00		100'000.00		84'154.45	
Condoni e abbandoni d'imposta						
<b>RICAVI CORRENTI</b>						
990.400.00						6'213'400.00
Imposta sul reddito e sulla sostanza PF						1'338'408.25
990.400.01		1'400'000.00		800'000.00		1'317'427.99
Sopravv.d'imposta sul reddito e sostanza PF						119'600.00
990.400.02		1'200'000.00		1'380'000.00		1'062'300.00
Imposte alla fonte						505'700.00
990.400.03						130'769.40
Imposta personale						
990.401.00						
Imposte sull'utile e il capitale PG						
990.402.00						
Imposta immobiliare comunale						
990.403.00		100'000.00		70'000.00		
Imposte speciali sul reddito e sostanza						
<i>Totale ricavi correnti</i>		2'700'000.00		2'250'000.00		10'687'605.64
<i>Totale spese correnti</i>	100'000.00		100'000.00		84'154.45	
<b>Saldo</b>	<b>2'600'000.00</b>		<b>2'150'000.00</b>		<b>10'603'451.19</b>	
<b>992</b>						
<b>PEREQUAZIONE FINANZIARIA</b>						
<b>SPESE CORRENTI</b>						
992.361.01	26'160.00		25'960.00		23'481.00	
Contributo al fondo di perequazione						
<b>RICAVI CORRENTI</b>						
992.444.00		2'000'829.00		1'870'000.00		1'865'481.00
Contributo di livellamento						67'000.00
992.444.01		67'000.00		67'000.00		
Contr. oneri derivanti dalla localizz. geografica						
<i>Totale ricavi correnti</i>		2'067'829.00		1'937'000.00		1'932'481.00
<i>Totale spese correnti</i>	26'160.00		25'960.00		23'481.00	
<b>Saldo</b>	<b>2'041'669.00</b>		<b>1'911'040.00</b>		<b>1'909'000.00</b>	
<b>993</b>						
<b>PARTECIPAZIONE ALLE ENTRATE DI ALTRI ENTI</b>						

**GESTIONE CORRENTE**

	Preventivo 2019		Preventivo 2018		Consuntivo 2017	
	Spese	Ricavi	Spese	Ricavi	Spese	Ricavi
<b>RICAVI CORRENTI</b>						
993.440.00 Ridistribuzione tassa sul CO2		1'000.00		1'000.00		1'836.45
993.441.02 Partecipazione imposta immobiliare PG		2'100.00		2'100.00		659.00
993.441.03 Partecipazione a rilascio patenti caccia e pesca		12'000.00		12'000.00		2'171.20
993.441.05 Partecipazione tasse sui cani						12'725.00
<i>Totale ricavi correnti</i>		15'100.00		15'100.00		17'391.65
<i>Totale spese correnti</i>	15'100.00		15'100.00		17'391.65	
<b>Saldo</b>						
<b>994 GESTIONE DEL PATRIMONIO E DEI DEBITI</b>						
<b>SPESE CORRENTI</b>						
994.318.00 Spese bancarie	200.00		200.00		161.65	
994.321.00 Interessi passivi su conti correnti bancari	100.00		100.00		1.80	
994.322.00 Interessi passivi su debiti a media e lunga scaden	50'000.00		45'000.00		42'483.33	
994.329.00 Interessi remuneratori su imposte	8'000.00		20'000.00		9'669.70	
<b>RICAVI CORRENTI</b>						
994.420.00 Interessi su conti correnti		45'000.00		55'000.00		3.45
994.421.00 Interessi di mora		16'228.40		22'964.70		69'418.75
994.421.01 Interessi da AAP						27'047.30
<i>Totale ricavi correnti</i>		61'228.40		77'964.70		96'469.50
<i>Totale spese correnti</i>	58'300.00		65'300.00		52'316.48	
<b>Saldo</b>	2'928.40		12'664.70		44'153.02	
<b>999 SPESE NON RIPARTIBILI</b>						
<b>SPESE CORRENTI</b>						
999.330.00 Ammortamento su beni patrimoniali	25'000.00		25'000.00		24'830.02	
999.331.00 Ammortamenti ordinari su beni amministrativi	1'108'800.00		1'018'000.00		964'600.00	
999.361.00 Partecipazione risanamento finanziario del Cantone	412'510.00		407'493.00		409'900.00	



**GESTIONE CORRENTE**

	Preventivo 2019		Preventivo 2018		Consuntivo 2017	
	Spese	Ricavi	Spese	Ricavi	Spese	Ricavi
Totale ricavi correnti						
Totale spese correnti	1'546'310.00		1'450'493.00	1'450'493.00	1'399'330.02	1'399'330.02
<b>Saldo</b>		<b>1'546'310.00</b>				

**PREVENTIVO 2019 RIPARTIZIONE FUNZIONALE PER GENERE DI CONTO**

	0	1	2	3	4	5	6	7	8	9	Totale
	Amminist.ne generale	Sicurezza pubblica	Educazione	Cultura e tempo libero	Salute pubblica	Previdenza sociale	Traffico	Ambiente e territorio	Economia pubblica	Finanze e imposte	
30 SPESE PER IL PERSONALE	1'178'595	270'665	53'490			120'545	515'378	108'396			2'436'258
31 SPESE PER BENI E SERVIZI	950'356	81'500	2'14'300	167'000	68'650	65'320	1'073'700	812'750	2'000	200	3'435'776
32 INTERESSI PASSIVI										58'100	58'100
33 AMMORTAMENTI										1'233'800	1'233'800
35 RIMBORSI AD ENTI PUBBLICI		671'084	3'588'250		28'100	142'360	28'720	388'000			4'846'514
36 CONTRIBUTI PROPRI	13'150		31'740	247'710	1'000	2'873'770	110'000	28'850	60'500	438'670	3'972'270
38 VERSAMENTI A FINANZIAMENTI SPECIA							10'000		279'136		289'136
3 SPESE CORRENTI	2'142'101	1'023'249	3'887'780	414'710	97'750	3'201'995	1'737'798	1'337'996	341'636	1'730'770	16'271'854

**PREVENTIVO 2019 RIPARTIZIONE FUNZIONALE PER GENERE DI CONTO**

	0	1	2	3	4	5	6	7	8	9	Totale
	Amministrative generale	Sicurezza pubblica	Educazione	Cultura e tempo libero	Salute pubblica	Previdenza sociale	Traffico	Ambiente e territorio	Economia pubblica	Finanze e imposte	
GESTIONE CORRENTE											
RICAVI CORRENTI											
40 IMPOSTE										2'700'000	2'700'000
41 REGALIE E CONCESSIONI		3'750							256'851		260'601
42 REDDITI DELLA SOSTANZA	40'000	4'300		1'000						61'228	106'528
43 RICAVI PER PRESTAZIONI, VENDITE, TAS	164'500	42'700		47'776			127'000	785'900	4'500		1'172'376
44 CONTRIBUTI SENZA FINE SPECIFICO										2'082'929	2'082'929
45 RIMBORSI DA ENTI PUBBLICI		30'196				8'900		30'000			69'096
46 CONTRIBUTI PER SPESE CORRENTI		4'000	726'320						279'236		1'009'556
48 PRELEVAMENTI DA FINANZIAMENTI SPE									80'000		80'000
4 RICAVI CORRENTI	204'500	84'946	726'320	48'776		8'900	127'000	815'900	620'587	4'844'157	7'481'087
Maggiore spesa	1'267'761	938'303	3'161'460	365'934	97'750	3'193'095	1'610'798	522'096	-278'951	-3'113'387	8'790'767

**INVESTIMENTI**

	Preventivo 2019		Preventivo 2018		Consuntivo 2017	
	Spese	Ricavi	Spese	Ricavi	Spese	Ricavi
0 AMMINISTRAZIONE netto costi	50'000.00	50'000.00	635'000.00	635'000.00	182'148.35	182'148.35
1 SICUREZZA PUBBLICA						
2 EDUCAZIONE			15'000.00	15'000.00	57'623.60	57'623.60
3 CULTURA E TEMPO LIBERO					41'983.05	41'983.05
6 TRAFFICO netto costi	1'082'863.00	1'082'863.00	1'188'682.00	16'956.00	635'412.55	14'105.40
7 PROTEZIONE AMBIENTE E SISTEMAZIONE DEL T netto costi	748'500.00	748'500.00	650'472.00	46'869.25	329'576.10	159'999.35
8 ECONOMIA PUBBLICA	300'000.00	300'000.00	300'000.00	603'602.75		169'576.75
9 FINANZE netto ricavi	1'108'800.00	1'108'800.00	1'018'000.00	1'018'000.00	964'600.00	964'600.00
TOTALE SPESE E RICAVI	2'181'363.00	1'408'800.00	2'789'154.00	1'381'825.25	1'246'743.65	1'138'704.75
FABBISOGNO		772'563.00		1'407'328.75		108'038.90
RISULTATO D'ESERCIZIO						
TOTALI	2'181'363.00	2'181'363.00	2'789'154.00	2'789'154.00	1'246'743.65	1'246'743.65

**INVESTIMENTI**

	Preventivo 2019		Preventivo 2018		Consuntivo 2017	
	Spese	Ricavi	Spese	Ricavi	Spese	Ricavi
<b>0 AMMINISTRAZIONE</b>						
<b>009 COMPITI NON RIPARTITI</b>						
USCITE INVESTIMENTI BENI AMMINISTRATIVI						
009.503.03 Caparra x acq.mapp.763, 764 e 765 RFD Rivera					79'293.50	
009.503.04 Casa dei Landfoggi - Rivera			585'000.00			
009.503.05 Casa Nante	50'000.00		50'000.00		60'734.85	
009.506.01 Arredamento nuova sede amministrazione					42'120.00	
009.506.02 Arredamento nuovo magazzino operai						
<i>Totale ricavi correnti</i>						
<i>Totale spese correnti</i>	50'000.00		635'000.00		182'148.35	
<b>Saldo</b>		<b>50'000.00</b>		<b>635'000.00</b>		<b>182'148.35</b>

**INVESTIMENTI**

	Preventivo 2019		Preventivo 2018		Consuntivo 2017	
	Spese	Ricavi	Spese	Ricavi	Spese	Ricavi
<b>2</b>						
<b>EDUCAZIONE</b>						
<b>221</b>						
<b>SCUOLE PUBBLICHE</b>						
USCITE INVESTIMENTI BENI AMMINISTRATIVI						
221.503.01 Lavori di sist.interna stabile SE Rivera					57'623.60	
<i>Totale ricavi correnti</i>						
<i>Totale spese correnti</i>					57'623.60	
<b>Saldo</b>						57'623.60



	Preventivo 2019		Preventivo 2018		Consuntivo 2017	
	Spese	Ricavi	Spese	Ricavi	Spese	Ricavi
<b>3</b>						
<b>CULTURA E TEMPO LIBERO</b>						
<b>330</b>						
<b>PROMOZIONE CULTURALE</b>						
USCITE INVESTIMENTI BENI AMMINISTRATIVI						
330.565.00 Contrib.x nuova sede Filarmonica Unione Carvina					21'900.00	
<i>Totale ricavi correnti</i>						
<i>Totale spese correnti</i>					21'900.00	
<b>Saldo</b>						21'900.00
<b>333</b>						
<b>PARCHI PUBBLICI E SENTIERI</b>						
USCITE INVESTIMENTI BENI AMMINISTRATIVI						
333.501.02 Parchi giochi Monteceneri					5'083.05	
<i>Totale ricavi correnti</i>						
<i>Totale spese correnti</i>					5'083.05	
<b>Saldo</b>						5'083.05
<b>339</b>						
<b>CULTO</b>						
USCITE INVESTIMENTI BENI AMMINISTRATIVI						
339.562.01 Contr.restauro Chiesa (Sigirino)			15'000.00		15'000.00	
<i>Totale ricavi correnti</i>						
<i>Totale spese correnti</i>			15'000.00		15'000.00	
<b>Saldo</b>						15'000.00

		Preventivo 2019		Preventivo 2018		Consuntivo 2017	
		Spese	Ricavi	Spese	Ricavi	Spese	Ricavi
<b>6</b>	<b>TRAFFICO</b>						
	<b>STRADE CANTONALI</b>						
661	USCITE INVESTIMENTI BENI AMMINISTRATIVI						
661.501.00	Inserim.marciapiede lungo strada S302 a Bironico	300'000.00		300'000.00			
	<i>Totale ricavi correnti</i>						
	<i>Totale spese correnti</i>	300'000.00		300'000.00			
	<b>Saldo</b>		<b>300'000.00</b>		<b>300'000.00</b>		
662	<b>STRADE COMUNALI</b>						
	USCITE INVESTIMENTI BENI AMMINISTRATIVI						
662.501.04	Studio preliminare parte finale Strada Bisolo					3'240.00	
662.501.07	Rifacimento infrastrutture Chersin - Camignolo	24'743.00		33'912.00			
662.501.11	Posteggi Sigirino	100'000.00		50'000.00			
662.501.13	Risanamenti stradali generali Monteceneri	400'000.00		416'650.00		341'399.20	
662.501.15	Moderazione traffico Medeglia e Sigirino					32'653.35	
662.506.10	Acquisto scopatrice			130'000.00			
662.562.00	PTL - Piano dei trasporti del Luganese	258'120.00		258'120.00		258'120.00	
	ENTRATE INVESTIMENTI BENI AMMINISTRATIVI						
662.610.01	Contributi di miglioria nucleo Chersin - Camignolo				16'956.00		14'105.40
662.661.00	Sussidio TI strada del Montecenerino						
	<i>Totale ricavi correnti</i>				16'956.00		14'105.40
	<i>Totale spese correnti</i>	782'863.00		888'682.00		635'412.55	621'307.15
	<b>Saldo</b>		<b>782'863.00</b>		<b>871'726.00</b>		

		Preventivo 2019		Preventivo 2018		Consuntivo 2017	
		Spese	Ricavi	Spese	Ricavi	Spese	Ricavi
<b>7</b>	<b>PROTEZIONE AMBIENTE E SISTEMAZIONE DEL T</b>						
771	<b>ELIMINAZIONE DELLE ACQUE LURIDE</b>						
	USCITE INVESTIMENTI BENI AMMINISTRATIVI						
771.501.02	Risanamento canalizzazione Stazione Rivera			40'000.00		79'124.35	
771.501.03	Risan. Canalizz. Medeglia-Chiesa	100'000.00		50'000.00		10'273.05	
771.501.05	PGS Monteceneri	13'500.00		95'472.00		13'109.25	
771.501.09	Rif.infrastrutture nucleo di Chersin Camignolo	50'000.00		50'000.00		30'620.00	
771.562.01	CDALED - fatt. per investimenti						
	ENTRATE INVESTIMENTI BENI AMMINISTRATIVI						
771.610.01	Contributi di costruzione Medeglia				8'680.45		8'680.45
771.661.02	Sussidi TI canalizzazione Camignolo				38'188.80		31'897.00
771.661.05	Sussidi TI x diverse opere CDALED						119'421.00
771.662.00	Contrib. CDALED x CMC						
	<i>Totale ricavi correnti</i>				46'869.25		159'998.45
	<i>Totale spese correnti</i>	163'500.00		235'472.00		133'126.65	
	<b>Saldo</b>		<b>163'500.00</b>		188'602.75	26'871.80	
775	<b>ARGINATURE</b>						
	USCITE INVESTIMENTI BENI AMMINISTRATIVI						
775.509.02	Risanamento riale Lischedo (Rivera)					6'421.20	
775.509.03	Premunizioni riali Rivera	500'000.00		300'000.00		67'881.90	
	ENTRATE INVESTIMENTI BENI AMMINISTRATIVI						
775.610.00	Contributi migliorira riali Bironico						0.90
	<i>Totale ricavi correnti</i>						0.90
	<i>Totale spese correnti</i>	500'000.00		300'000.00		74'303.10	
	<b>Saldo</b>		<b>500'000.00</b>		300'000.00	74'303.10	74'302.20

**INVESTIMENTI**

	Preventivo 2019		Preventivo 2018		Consuntivo 2017	
	Spese	Ricavi	Spese	Ricavi	Spese	Ricavi
<b>779 SISTEMAZIONE DEL TERRITORIO</b>						
USCITE INVESTIMENTI BENI AMMINISTRATIVI						
779.562.00 Contributo progetto valorizzazione Val Caneggio	45'000.00				62'282.35	
779.581.02 Revisione PR Monteceneri	40'000.00		50'000.00		15'000.00	
779.581.03 Zona di pianificazione Rivera			15'000.00		43'664.00	
779.581.04 Studio di fattibilità Marcurin in Riva - Quadrelle			50'000.00		16'200.00	
779.581.05 Zona di pianificazione Bironico e zona mista						
<i>Totale ricavi correnti</i>						
<i>Totale spese correnti</i>	85'000.00		115'000.00		122'146.35	
<b>Saldo</b>		<b>85'000.00</b>		<b>115'000.00</b>		<b>122'146.35</b>

**INVESTIMENTI**

	Preventivo 2019		Preventivo 2018		Consuntivo 2017	
	Spese	Ricavi	Spese	Ricavi	Spese	Ricavi
<b>8 ECONOMIA PUBBLICA</b>						
<b>886 ENERGIA</b>						
886.506.00 USCITE INVESTIMENTI BENI AMMINISTRATIVI Sost.illuminazione pubblica con tecnologia LED	300'000.00		300'000.00			
886.661.00 ENTRATE INVESTIMENTI BENI AMMINISTRATIVI Contributi per investimenti propri		300'000.00		300'000.00		
<i>Totale ricavi correnti</i>		300'000.00		300'000.00		
<i>Totale spese correnti</i>	300'000.00		300'000.00			
<b>Saldo</b>						

**INVESTIMENTI**

	Preventivo 2019		Preventivo 2018		Consuntivo 2017	
	Spese	Ricavi	Spese	Ricavi	Spese	Ricavi
<b>9 FINANZE</b>						
<b>999 AMMORTAMENTI</b>						
ENTRATE INVESTIMENTI BENI AMMINISTRATIVI						
999.681.00 Ammortamenti ordinari		888'400.00		836'600.00		740'400.00
999.681.01 Ammortamenti particolari		220'400.00		181'400.00		224'200.00
<i>Totale ricavi correnti</i>		1'108'800.00		1'018'000.00		964'600.00
<i>Totale spese correnti</i>			1'018'000.00		964'600.00	
<b>Saldo</b>	<b>1'108'800.00</b>					

**COMUNE DI MONTECENERI**

**Tabella degli ammortamenti amministrativi particolari - Preventivo 2019**

**BENI AMMINISTRATIVI**

**14. Investimenti in beni amministrativi**

	Valore iniziale al 01.01.2019	Valore contabile al 01.01.2019	uscite	Investimenti entrate	Valore contabile dell'ammortamento	%	ammortamenti ordinari	ammortamenti supplementari	Valore contabile al 31.12.2019
141.00 Canalizzazioni (Bironico)	-	-	-	-	-	2.50%	-	-	-
141.05 Canalizzazioni (Camignolo)	-	-	-	-	-	2.50%	-	-	-
141.14 IDA e Canalizzazioni (Medeglia)	437'750.95	271'080.80	-	-	271'080.80	2.50%	10'900.00	-	260'180.80
141.16 Canalizzazioni (Riviera)	1'353'320.95	612'909.75	-	-	612'909.75	2.50%	33'800.00	-	579'109.75
141.16 Canalizzazioni 1996 e prec.(Riviera)	1'159'072.75	695'919.10	-	-	695'919.10	2.50%	28'900.00	-	667'019.10
141.17 Risan.canalizzazione Soresina - Riviera	265'407.95	89'910.70	-	-	89'910.70	2.50%	6'600.00	-	83'310.70
141.25 Inserim.marciapiede lungo strada S302 Bironico	-	28'427.70	-	-	28'427.70	2.50%	-	-	28'427.70
141.30 Canalizzazioni (Sigirino)	-	-	-	-	-	2.50%	-	-	-
141.31 PGS Monteceneri	-	107'001.30	100'000.00	-	207'001.30	2.50%	-	-	207'001.30
141.32 Canalizzazione in zona Ciossa	156'155.45	82'651.45	-	-	82'651.45	2.50%	3'900.00	-	78'751.45
141.33 Mod.canalizz.zona Stazione Riviera	-	94'736.30	-	-	94'736.30	2.50%	-	-	94'736.30
141.34 Rifacimento infrastrutture Chersin - Camignolo	-	74'526.20	13'500.00	-	88'026.20	2.50%	-	-	88'026.20
141.38 Collett.acque luride MteCeneri-Quartino	249'600.00	231'000.00	-	-	231'000.00	2.50%	6'200.00	-	224'800.00
141.39 Risan.canalizzazione Medeglia-Chiesa	-	306'618.25	-	-	306'618.25	2.50%	-	-	306'618.25

**16. Contributi per investimenti**

162.03 CDALED (Bironico)	578'615.00	226'169.30	-	-	226'169.30	3.00%	17'300.00	-	208'869.30
162.03 CDALED (Camignolo)	1'009'649.95	757'454.50	-	-	757'454.50	3.00%	30'200.00	-	727'254.50
162.03 CDALED (Riviera)	1'350'102.00	834'481.15	-	-	834'481.15	3.00%	40'500.00	-	793'981.15
162.03 CDALED (Sigirino)	706'755.00	559'183.75	-	-	559'183.75	3.00%	21'200.00	-	537'983.75
162.03 CDALED x investimenti	697'168.85	788'987.25	50'000.00	-	838'987.25	3.00%	20'900.00	-	818'087.25

**TOTALI GENERALI**

	<b>7'963'598.85</b>	<b>5'761'057.50</b>	<b>163'500.00</b>	<b>-</b>	<b>5'924'557.50</b>		<b>220'400.00</b>	<b>-</b>	<b>5'704'157.50</b>
--	---------------------	---------------------	-------------------	----------	---------------------	--	-------------------	----------	---------------------



**BENI AMMINISTRATIVI**

Valore contabile  
al 01.01.2019

**14. Investimenti in beni amministrativi**

**TERRENI**

140.03 Terreni 1'565'162.05

**OPERE DEL GENIO CIVILE**

141.08 Risanamento ponte Camignolo 4'168.30  
 141.10 Consorzio sistemazione fiume Vedeggio 39'610.00  
 141.13 Strade e posteggi Medeglia 47'441.65  
 141.17 Rifacimento infrastrutture a Soresina - Rivera 40'099.70  
 141.19 Nuove infrastr.Nucleo Camignolo zona Chiesa 428'116.10  
 141.20 Pavimentazione strada in via Sigirino - Sigirino 194'018.15  
 141.21 Strade e posteggi Sigirino 54'123.00  
 141.22 Risanamenti stradali generali Monteceneri 576'778.99  
 141.25 Inserim.marciapiede lungo strada S302 Bironico -  
 141.26 Risanamento riale Lischedo 42'436.20  
 141.27 Sist.riali Mortiscia Valaa e Troggiano Bironico 209'233.15  
 141.28 Sis.sentieri Monte Tamaro 13'243.85  
 141.29 Nomenclatura strade Medeglia/Sigirino 52'073.05  
 141.34 Rifacimento infrastrutture Chersin - Camignolo -  
 141.35 Premunizioni riali Rivera 604'906.90  
 141.36 Contr.x percorso ped. FFS-accesso Soresina 26'500.00  
 141.37 Contributo x moderazione traffico zona Bricola 16'000.00  
 141.40 Moderazione traffico Medeglia e Sigirino 65'883.85  
 141.41 Studio preliminare parte finale strada Bisolo 2'740.00

**COSTRUZIONI EDILI**

143.00 Palazzo comunale e scuole Bironico 192'976.33  
 143.01 Risanamento scuola Bironico 33'671.75  
 143.02 Fornazione nuova sezione SI Camignolo 1'562'033.25  
 143.03 Demolizione manufatto al mapp.273 22'231.30  
 143.04 Terrazza Soresina Rivera (mapp.294) 41'323.20  
 143.05 Rifugio PC Camignolo 204'950.90  
 143.06 Risanamento Parco giochi Camignolo 23'023.60  
 143.07 Posa contenitori interrati Medeglia 43'654.65  
 143.08 Centro sportivo Camignolo 159'883.50  
 143.09 Lavori di manutenzione interni SI Rivera 163'132.90  
 143.10 Palazzo comunale Medeglia 196'511.30  
 143.11 Nuovi loculi cimitero Medeglia 43'717.40  
 143.12 Parchi giochi Monteceneri 40'681.25  
 143.13 Lavori di sistemazione interna stabile SE Rivera 51'023.60  
 143.14 Casa dei Landfogti - Rivera 620'093.50  
 143.15 Centro Diurno + Archivio Rivera mapp.1236 99'912.40  
 143.16 Cimitero 73'686.90  
 143.17 Stabili + buvette A.C. Camignolo 32'400.00  
 143.18 Centro sportivo "Gialtino 176'953.55  
 143.19 Casa Nante 5'419.70  
 143.23 Stabile Scöra Vegia (ex AECB) 98'736.84  
 143.24 Ampliamento cimitero Sigirino 332'869.30  
 143.26 Risanamento tetto SI Rivera 225'479.55  
 143.27 Risanamento pista atletica Centro Quadrifoglio 18'919.80  
 143.28 Risanamento cimitero Rivera - campo 3 18'592.30

**MOBILI,MACCHINE,VEICOLI,ECC.**

146.02 Mobili, macchine, veicoli, attrezzi e installazioni 119'786.50

**16. Contributi per investimenti**

161.00 Contributi al Cantone per compenso agrigolo 87'591.50  
 162.00 Contr.restauro Chiesa Parrocchiale Bironico 128'100.00  
 162.06 Partecipazione PTL 894'490.00  
 162.08 Contr.restauro Chiesa Parrocchiale Sigirino 137'900.00  
 162.09 Contributo progetto valorizzazione Val Caneggio -  
 165.00 Contrib.x nuova sede Unione Filarmonica Carvina 17'900.00

**17. Altre uscite attivate**

171.13 MU 93 Camignolo 19'047.10  
 171.14 MU 93 Bironico 18'300.00  
 171.15 Rinn.catastale MU 93 lotto 2 Sigirino 9'250.90  
 171.16 Varianti di PR Sigirino 10'720.30  
 171.17 Revisione PR Monteceneri 75'223.60  
 171.18 Zona di pianificazione Rivera 11'491.00  
 171.19 Studio di fattibilità Marcurin in Riva - Quadrelle 24'664.00  
 171.20 Zona di pianificazione Bironico e zona mista 18'924.00  
 171.21 Studio sui posteggi 4'862.00

annuo:  
1 10'042'664.61  
valorizzazioni) 888'400.00  
8.85

**TOTALI GENERALI**

**10'042'664.61**



## COMUNE DI MONTECENERI

Messaggio Municipale No. 183

Risoluzione municipale No. 616

22 ottobre 2018



---

### **Approvazione dei conti preventivi 2019 dell'Azienda Acqua Potabile di Monteceneri**

Egregio Signor Presidente,  
Gentili Signore, Egregi Signori Consiglieri comunali,

Con il presente Messaggio Municipale, il Municipio vi presenta i conti preventivi 2019 dell'Azienda Acqua Potabile di Monteceneri.

#### **Introduzione**

Il risultato d'esercizio dell'Azienda Acqua Potabile di Monteceneri (AAP), prevede una perdita di CHF 47'195.35 in ragione di spese per CHF 796'945.35 e ricavi di CHF 749'750.00.

Per quanto riguarda gli investimenti si prevede un importo di CHF 810'000.00.

#### **Gestione corrente**

La gestione corrente rispecchia perlopiù quanto preventivato nel 2018, ad eccezione dei conti:

- *300.314.00 Manutenzione e riparazione impianti* che prevede un aumento della cifra a disposizione poiché diversi interventi previsti per l'anno 2018 sono slittati al 2019.
- *300.318.03 Rimborsi al Comune per prestazioni amministrative* come già illustrato nelle spiegazioni sui conti preventivi del 2019, constatato che il Servizio tecnico comunale impiega sempre più risorse per la gestione delle AAP, tali costi sono stati caricati sui conti dell'Azienda.

Il Municipio ha già iniziato una serie di valutazioni affinché la gestione corrente dell'AAP raggiunga il pareggio d'esercizio.

#### **Conto degli investimenti**

Il conto investimenti prevede interventi consistenti per quanto riguarda:

- *000.501.02 Nuovo pozzo di captazione Bironico* la somma preventivata riguarda la valutazione sul migliore insediamento del pozzo tra le due possibilità individuate.
- *000.501.03 Risanamento generale acquedotti* dell'ultima parte degli investimenti riguardanti il MM 84 approvato dal Consiglio Comunale l'11.12.2013.
- *000.506.06 Impianto di potabilizzazione bacino la Monda* la maggior parte dei lavori è già stata eseguita e l'impianto è già in parziale funzionamento, la cifra qui indicata rientra nel
- credito approvato dal Consiglio Comunale del 14.12.2016, MM 138.



- 000.506.07 Risanamento condotta via Vignascia, Rivera, l'importo preventivato prevede la sostituzione di una condotta vetusta che serve principalmente una ditta che trasforma derrate alimentari e alcuni privati e sarà oggetto di un prossimo Messaggio Municipale da sottoporre al Consiglio Comunale.

Visto quanto sopra esposto, siete invitati a voler

**deliberare:**

1. Sono approvati i conti preventivi 2019 dell'Azienda Acqua Potabile di Monteceneri, che prevedono ricavi per complessivi di CHF 749'750.00, spese di CHF 796'945.35, per una perdita d'esercizio di CHF 47'195.35.
2. Si prende atto dei conti preventivi degli investimenti, che prevedono un onere netto di CHF 810'000.00.



**PER IL MUNICIPIO DI MONTECENERI**  
 IL SINDACO: A. Celio Cattaneo  
 IL SEGRETARIO: G. Sciaroni

*(Handwritten signature of A. Celio Cattaneo)*

*(Handwritten signature of G. Sciaroni)*

- Commissioni incaricate dell'esame

Gestione	Petizioni	Edilizia	Pianificazione
X			



	preventivo 2019	preventivo 2018	consuntivo 2017
<b><u>Conto di gestione corrente</u></b>			
Uscite correnti	555'928.40	473'064.70	367'105.49
Ammortamenti amministrativi	241'016.95	241'016.95	240'100.00
Addebiti interni			
Totale spese correnti	796'945.35	714'081.65	607'205.49
Entrate correnti	749'750.00	735'550.00	754'270.29
Accrediti interni			
Totale ricavi correnti	749'750.00	735'550.00	754'270.29
<b>Risultato d'esercizio</b>	-47'195.35	21'468.35	147'064.80
<b><u>Conto degli investimenti in beni amministrativi</u></b>			
Uscite per investimenti	810'000.00	1'280'000.00	277'629.65
Entrate per investimenti			
<b>Onere netto per investimenti</b>	810'000.00	1'280'000.00	277'629.65
<b><u>Conto di chiusura</u></b>			
Onere netto per investimenti	810'000.00	1'280'000.00	277'629.65
Ammortamenti amministrativi	241'016.95	241'016.95	240'100.00
Risultato d'esercizio	-47'195.35	21'468.35	147'064.80
Autofinanziamento	193'821.60	262'485.30	387'164.80
<b>Risultato totale</b>	-616'178.40	-1'017'514.70	109'535.15



## GESTIONE CORRENTE

	Preventivo 2019		Preventivo 2018		Consuntivo 2017	
	Spese	Ricavi	Spese	Ricavi	Spese	Ricavi
<b>3</b>						
<b>300</b>						
<b>SPESE</b>						
<b>SPESE CORRENTI</b>						
SPESE CORRENTI						
300.310.00 Materiale di cancelleria, stampati e fotocopie	1'000.00		1'000.00		962.10	
300.312.00 Consumo energia elettrica	12'000.00		12'000.00		10'738.90	
300.313.00 Materiale di consumo	3'500.00		3'500.00		3'046.55	
300.313.01 Acquisto contatori	5'000.00		5'000.00		4'438.70	
300.314.00 Manutenzione e riparazione impianti	300'000.00		250'000.00		160'994.04	
300.318.00 Spese postali, telefoniche e bancarie	5'000.00		4'500.00		4'550.39	
300.318.01 Revisione contabile	2'000.00		2'000.00		1'944.00	
300.318.02 Consulenze di terzi	30'000.00		30'000.00		11'067.40	
300.318.03 Rimb.al Comune x prestaz.amministrative	60'000.00		20'900.00		20'900.00	
300.318.04 Rimb.al Comune x prest.operai	90'000.00		90'000.00		90'000.00	
300.318.05 Spese esecutive	5'000.00		5'000.00		2'744.51	
300.318.06 Anallisi acqua	10'000.00		10'000.00		4'639.15	
300.318.07 Premi assicurativi	3'700.00		3'700.00		3'700.00	
300.319.00 Altri costi diversi	3'500.00		2'500.00		2'609.65	
300.322.00 Int.passivi su conti consolidati	7'500.00		8'500.00		16'912.80	
300.322.01 Rimb.int.passivi al Comune	16'228.40		22'964.70		27'047.30	
300.330.00 Perdite su debitori	1'500.00		1'500.00		810.00	
300.331.00 Ammortamenti amministrativi	241'016.95		241'016.95		240'100.00	
<b>Totale ricavi correnti</b>						
<b>Totale spese correnti</b>	796'945.35		714'081.65		607'205.49	
<b>Saldo</b>		<b>796'945.35</b>		<b>714'081.65</b>		<b>607'205.49</b>



## GESTIONE CORRENTE

	Preventivo 2019		Preventivo 2018		Consuntivo 2017	
	Spese	Ricavi	Spese	Ricavi	Spese	Ricavi
<b>4 RICAVI</b>						
<b>400 RICAVI CORRENTI</b>						
RICAVI CORRENTI						
400.420.00 Interessi attivi						4.55
400.434.00 Tasse di consumo acqua potabile		692'000.00		677'800.00		679'268.81
400.434.01 Tassa di consumo ATG		20'000.00		20'000.00		13'229.70
400.434.02 Tasse di allacciamento		20'000.00		20'000.00		43'460.00
400.434.03 Tassa per uso temporaneo (cantieri)		15'000.00		15'000.00		15'800.00
400.436.00 Recupero spese esecutive		1'500.00		1'500.00		1'757.18
400.439.00 Altri ricavi diversi		500.00		500.00		0.05
400.462.00 Contributo da Patriziato di Sigrino		750.00		750.00		750.00
<b>Totale ricavi correnti</b>		<b>749'750.00</b>		<b>735'550.00</b>		<b>754'270.29</b>
<b>Totale spese correnti</b>			<b>735'550.00</b>		<b>754'270.29</b>	
<b>Saldo</b>	<b>749'750.00</b>					



	Preventivo 2019		Preventivo 2018		Consuntivo 2017	
	Spese	Ricavi	Spese	Ricavi	Spese	Ricavi
<b>INVESTIMENTI</b>						
0 IMPIANTO ACQUEDOTTO netto costi	810'000.00	810'000.00	1'280'000.00	1'280'000.00	277'629.65	277'629.65
9 FINANZE netto ricavi	241'016.95	241'016.95	241'016.95	241'016.95	240'100.00	240'100.00
TOTALE SPESE E RICAVI PREVISIONE D'ESERCIZIO	810'000.00	241'016.95 568'983.05	1'280'000.00	241'016.95 1'038'983.05	277'629.65	240'100.00
RISULTATO D'ESERCIZIO TOTALI	810'000.00	810'000.00	1'280'000.00	1'280'000.00	277'629.65	37'529.65 277'629.65



	Preventivo 2019		Preventivo 2018		Consuntivo 2017	
	Spese	Ricavi	Spese	Ricavi	Spese	Ricavi
<b>0</b>						
<b>000</b>						
<b>000.501.02</b>	200'000.00		500'000.00		24'942.05	
<b>000.501.03</b>	200'000.00		245'000.00		210'849.25	
<b>000.501.06</b>					21'656.95	
<b>000.501.08</b>	25'000.00					
<b>000.501.09</b>	40'000.00					
<b>000.506.01</b>	15'000.00		20'000.00		15'731.80	
<b>000.506.03</b>			415'000.00		4'449.60	
<b>000.506.04</b>			50'000.00			
<b>000.506.05</b>	200'000.00		50'000.00			
<b>000.506.06</b>	130'000.00					
<b>000.506.07</b>						
<b>Totale ricavi correnti</b>						
<b>Totale spese correnti</b>	810'000.00		1'280'000.00		277'629.65	
<b>Saldo</b>		810'000.00		1'280'000.00		277'629.65



	Preventivo 2019		Preventivo 2018		Consuntivo 2017	
	Spese	Ricavi	Spese	Ricavi	Spese	Ricavi
<b>9</b>						
<b>FINANZE</b>						
<b>990</b>						
<b>AMMORTAMENTI</b>						
ENTRATE INVESTIMENTI BENI AMMINISTRATIVI						
990.681.00 Ammortamenti ordinari		241'016.95		241'016.95		240'100.00
<i>Totale ricavi correnti</i>		241'016.95		241'016.95		240'100.00
<i>Totale spese correnti</i>			241'016.95		240'100.00	
<b>Saldo</b>	<b>241'016.95</b>					



**AAP DI MONTECENERI**

**Tabella degli ammortamenti amministrativi - Preventivo 2019**

	Valore iniziale presunto	Saldo a bilancio 01.01.2019	Investimenti uscite	Investimenti entrate	Saldo prima di ammort.	% amm.	Ammort.	Saldo a bilancio al 31.12.2019
141.01 Acquedotto Bironico)	551'930.00	89'117.30			89'117.30	2.50%	13'700.00	75'417.30
141.02 Acquedotto Camignolo	815'448.80	136'848.90			136'848.90	2.50%	20'300.00	116'548.90
141.03 Acquedotto Medeglia	392'313.00	130'658.55			130'658.55	2.50%	9'800.00	120'858.55
141.04 Acquedotto Rivera	830'319.50	562'902.60			562'902.60	2.50%	20'700.00	542'202.60
141.05 Acquedotto Sigirino	1'077'562.50	422'275.65			422'275.65	2.50%	26'900.00	395'375.65
141.06 Nuovo serbatoio Bironico	477'479.75	76'083.95			76'083.95	2.50%	11'900.00	64'183.95
141.07 Condotta di adduzione Bironico	284'355.85	45'928.45			45'928.45	2.50%	7'100.00	38'828.45
141.08 Serbatoi e prese Rivera	1'294'401.50	578'033.80			578'033.80	2.50%	32'300.00	545'733.80
141.09 Potenziamento rete idrica Sigirino	644'668.05	221'980.20			221'980.20	2.50%	16'100.00	205'880.20
141.10 Acquedotto Monti 1 Sigirino	45'192.00	18'228.00			18'228.00	2.50%	1'100.00	17'128.00
141.11 Acquedotto Monti 2 Sigirino	7'857.00	3'838.00			3'838.00	2.50%	100.00	3'738.00
141.12 Bacino Maravè Sigirino	147'492.00	58'428.00			58'428.00	2.50%	3'600.00	54'828.00
141.13 Piano di risanamento PGA Sigirino	1'079'812.70	570'958.45			570'958.45	2.50%	26'900.00	544'058.45
141.14 Risanamento acquedotto Medeglia	-	5'832.00			5'832.00	2.50%	-	5'832.00
141.15 Risanamento serbatoio "Campo" Rivera	927'821.95	803'021.95			803'021.95	2.50%	23'100.00	779'921.95
141.16 Nuovo pozzo di captazione Bironico	-	145'211.95	200'000.00		345'211.95	2.50%	-	345'211.95
141.17 Risanamento generale acquedotti	-	7'152'223.65	200'000.00		9'152'223.65	2.50%	-	9'152'223.65
141.18 Risanamento condotta Soresina	138'319.60	97'089.45			97'089.45	2.50%	3'400.00	93'689.45
141.19 Inserim.marciapiede lungo strada S302 BI	-	168'629.25			168'629.25	2.50%	-	168'629.25
141.20 Premunizione riali Rivera (QP acquedotto)	-	44'971.95	25'000.00		69'971.95	2.50%	-	69'971.95
141.21 Nuove infrastrutture Nucleo Chersin CA	-	27'151.95			27'151.95	2.50%	-	27'151.95
146.02 Contatori Medeglia e Sigirino	187'149.00	101'349.00			101'349.00	6.50%	12'100.00	89'249.00
146.03 Installazione nuovi impianti UV	86'131.85	51'731.85			51'731.85	5.00%	4'300.00	47'431.85
146.04 Sostituzione contatori BI/CA/R	129'011.50	115'011.50	15'000.00		130'011.50	6.50%	8'300.00	121'711.50
146.05 Impianto antitorbidità sorgente Zarigo	-	27'735.10			27'735.10	5.00%	-	27'735.10
146.06 Imp.di telemetria bacini AP Monteceneri	-	-			-	6.50%	-	-
146.07 Install.nuovi impianti UV Bironico-Sigirino	-	-			-	5.00%	-	-
146.08 Allestimento studio PGA	-	20'000.00	40'000.00		60'000.00	20.00%	-	60'000.00
146.09 Impianto di potabilizzazione Monda	-	259'696.00	200'000.00		459'696.00	5.00%	-	459'696.00
146.10 Risan. condotte Via Vignascia Rivera	-	-	130'000.00		130'000.00	2.50%	-	130'000.00

**TOTALE GENERALE**

9'117'266.55	5'497'937.45	810'000.00	-	6'307'937.45	2'417'000.00	6'066'237.45
--------------	--------------	------------	---	--------------	--------------	--------------