



CONTI CONSUNTIVI 2019

➤ **COMUNE**

➤ **AZIENDA ACQUA POTABILE**

COMUNE DI MONTECENERI

Messaggio municipale No. 220

Risoluzione municipale No. 449

12 luglio 2020



Esame e approvazione dei conti consuntivi del Comune di Monteceneri per l'anno 2019

Onorando Consiglio Comunale,

il Municipio vi sottopone per esame e approvazione i conti consuntivi per l'anno 2019 del Comune di Monteceneri.

1. Ricapitolazione conti del Comune

COMUNE DI MONTECENERI

RIASSUNTO DEL CONSUNTIVO 2019

	consuntivo 2019	preventivo 2019	consuntivo 2018
Conto di gestione corrente			
Uscite correnti	14'682'559.56	15'163'054.00	14'719'645.76
Ammortamenti amministrativi	1'171'800.00	1'108'800.00	1'062'700.00
Addebiti interni			
Totale spese correnti	15'854'359.56	16'271'854.00	15'782'345.76
Entrate correnti	15'554'725.68	15'994'750.40	16'580'750.72
Accrediti interni			
Totale ricavi correnti	15'554'725.68	15'994'750.40	16'580'750.72
Risultato d'esercizio	-299'633.88	-277'103.60	798'404.96
Conto degli investimenti in beni amministrativi			
Uscite per investimenti			
Entrate per investimenti	2'088'627.80	2'181'363.00	2'651'319.85
Onere netto per investimenti	2'008'848.55	1'881'363.00	2'107'230.80
Conto di chiusura			
Onere netto per investimenti	2'008'848.55	1'881'363.00	2'107'230.80
Ammortamenti amministrativi	1'171'800.00	1'108'800.00	1'062'700.00
Risultato d'esercizio	-299'633.88	-277'103.60	798'404.96
Autofinanziamento	872'166.12	831'696.40	1'881'104.96
Risultato totale	-1'136'682.43	-1'049'666.60	-246'125.84
Riassunto del bilancio			
Beni patrimoniali	9'272'007.36		10'147'606.93
Beni amministrativi	17'089'765.11		16'252'716.56
Finanziamenti speciali			
Ecceденza passiva	299'633.88		
Capitale di terzi	16'067'283.95		15'980'065.24
Finanziamenti speciali	1'588'118.45		1'414'254.30
Capitale proprio	9'006'003.95		9'006'003.95
	26'661'406.35	26'661'406.35	26'400'323.49
			26'400'323.49

2. Considerazioni generali

I conti consuntivi per l'anno 2019 chiudono con un disavanzo di Fr. 299'633.88, con una lieve differenza (+ Fr. 22'530.28), per rapporto al preventivo (che indicava un deficit di Fr. 277'103.60). Di seguito una tabella con indicati i risultati dalla costituzione del nuovo Comune di Monteceneri al 2019.

		Consuntivo	Preventivo
2010	FR.	273'043.06	-2'336'793.65
2011	FR.	2'390'269.03	49'400.40
2012	FR.	2'000'163.14	67'734.09
2013	FR.	1'347'746.76	-391'869.47
2014	FR.	42'042.51	-457'065.60
2015	FR.	544'836.65	-688'827.60
2016	FR.	595'909.51	-635'061.00
2017	FR.	124'078.16	-271'657.20
2018	FR.	798'404.96	-989'851.20
2019	FR.	-299'633.88	-277.103.60

Il Capitale proprio accumulato negli anni, dedotto il disavanzo d'esercizio corrente, ammonta quindi al 31.12.2019 a Fr. 9'006'003.95

Il risultato ottenuto è dovuto in particolare a minori sopravvenienze d'imposta rispetto sia a quanto preventivato (- Fr. 676'620.22), ma soprattutto per rapporto a quanto registrato a consuntivo 2018 (- Fr. 1'388'885.34). Per quanto concerne il conto di gestione corrente a livello globale, grazie a una gestione oculata, le spese sono risultate inferiori rispetto al preventivo di Fr. 417'494.44 (- 2.5657%), mentre che le entrate, in particolare quelle di carattere fiscale, per i motivi già sopra esposti, sono risultate minori di Fr. 1'641'056.27 rispetto a quanto figurante a consuntivo 2018. Si conferma inoltre purtroppo la tendenza al ribasso delle imposte alla fonte in particolare, come già indicato nel MM relativo ai conti consuntivi 2018, da ricondurre alla fine del cantiere AlpTransit a Sigirino, mentre che, per quanto concerne il gettito fiscale, riteniamo di aver calcolato, seppur con un criterio leggermente prudenzialmente, un gettito attendibile, confermato pure dalla società di revisioni Interfida SA, Mendrisio.

Al conto investimento le uscite sono state inferiori di quanto previsto (- Fr. 137'834.15), in particolare per i seguenti motivi:

1. Marciapiede di Bironico:
 - I lavori sono iniziati in autunno 2017 e sono continuati anche nel 2019. Gli stessi saranno portati a termine entro i primi mesi del 2020. Pertanto al 31.12.2019 il Cantone non ha ancora addebitato la nostra quota di partecipazione;
2. Risanamenti stradali:
 - I lavori sono proseguiti ma l'importo fatturato al 31.12.2019 è risultato minore rispetto alle opere eseguite.
3. PGS Monteceneri:
 - Lavori proseguiti ma in minore entità rispetto a quanto preventivato.
4. Lavori di premunizione dei riali di Rivera:
 - Iniziati nell'autunno del 2017 e proseguiti pure nel 2019 ma in minore entità rispetto a quanto preventivato
5. Sost.illuminazione pubblica con tecnologia LED
 - Lavori proseguiti ma eseguiti in minore entità rispetto a quanto preventivato. Questi minori investimenti hanno anche influenzato leggermente il conto ammortamenti.

3. Conto di gestione corrente

GESTIONE CORRENTE

	Consuntivo 2019		Preventivo 2019		Consuntivo 2018	
	Spese	Ricavi	Spese	Ricavi	Spese	Ricavi
0 AMMINISTRAZIONE netto costi	2'475'553.84	231'397.80 2'244'156.04	2'383'191.00	204'500.00 2'178'691.00	2'381'851.49	184'192.43 2'197'659.06
1 SICUREZZA PUBBLICA netto costi	789'152.90	93'096.70 696'056.20	902'704.00	84'946.00 817'758.00	783'604.85	96'895.37 686'709.48
2 EDUCAZIONE netto costi	3'785'192.05	747'956.85 3'037'235.20	3'887'780.00	726'320.00 3'161'460.00	3'807'728.98	761'994.25 3'045'734.73
3 CULTURA E TEMPO LIBERO netto costi	357'818.84	61'684.40 296'134.44	414'710.00	48'776.40 365'933.60	373'871.67	61'854.90 312'016.77
4 SALUTE PUBBLICA netto costi	126'900.00	126'900.00	97'750.00	97'750.00	95'550.05	95'550.05
5 PREVIDENZA SOCIALE netto costi	3'054'551.72	8'695.20 3'045'856.52	3'248'330.00	8'900.00 3'239'430.00	3'284'339.66	8'664.20 3'275'675.46
6 TRAFFICO netto costi	1'866'455.10	398'903.05 1'467'552.05	2'009'383.00	127'000.00 1'882'383.00	1'927'802.65	164'687.65 1'763'115.00
7 PROTEZIONE AMBIENTE E SISTEMAZIONE DEL TERRITORIO netto costi	1'291'930.75	942'060.36 349'870.39	1'255'600.00	815'900.00 439'700.00	1'139'782.71	806'041.59 333'741.12
8 ECONOMIA PUBBLICA netto ricavi	281'322.00 326'130.21	607'452.21	341'636.00 278'951.00	620'587.00	294'347.55 328'586.17	622'933.72
9 FINANZE E IMPOSTE netto ricavi	1'825'482.36 10'637'996.75	12'463'479.11	1'730'770.00 3'113'387.40	4'844'157.40	1'693'466.15 12'180'020.46	13'873'486.61
TOTALE SPESE E RICAVI FABBISOGNO RISULTATO D'ESERCIZIO TOTALI	15'854'359.56	15'554'725.68 299'633.88	16'271'854.00	7'481'086.80 8'790'767.20	15'782'345.76	16'580'750.72
	15'854'359.56	15'854'359.56	16'271'854.00	16'271'854.00	15'782'345.76	16'580'750.72

Ricapitolazione per genere di conto - riassunto

CONTO ECONOMICO

	Consuntivo 2019	Preventivo 2019	Consuntivo 2018
3 SPESE CORRENTI	15'854'359.56	16'271'854.00	15'782'345.76
30. SPESE PER IL PERSONALE	2'493'580.15	2'436'258.00	2'587'855.65
31. SPESE PER BENI E SERVIZI	3'342'282.03	3'435'776.00	3'123'460.99
32. INTERESSI PASSIVI	56'788.44	58'100.00	53'798.70
33. AMMORTAMENTI	1'339'774.72	1'233'800.00	1'213'196.50
35. RIMBORSI AD ENTI PUBBLICI	4'566'136.67	4'846'514.00	4'523'561.34
36. CONTRIBUTI PROPRI	3'793'701.55	3'972'270.00	3'974'232.58
38. VERSAMENTI A FINANZIAMENTI SPECIALI	262'096.00	289'136.00	306'240.00
4 RICAVI CORRENTI	15'554'725.68	7'481'086.80	16'580'750.72
40. IMPOSTE	10'057'564.99	2'700'000.00	11'698'621.26
41. REGALIE E CONCESSIONI	313'733.20	260'601.00	313'013.25
42. REDDITI DELLA SOSTANZA	251'435.27	106'528.40	142'797.45
43. RICAVI PER PRESTAZIONI, VENDITE, TASSE, DIRITTI E MULTE	1'615'885.52	1'172'370.40	1'198'333.26
44. CONTRIBUTI SENZA FINE SPECIFICO	2'202'877.85	2'082'929.00	2'085'118.60
45. RIMBORSI DA ENTI PUBBLICI	65'821.00	69'096.00	65'710.00
46. CONTRIBUTI PER SPESE CORRENTI	1'016'230.55	1'009'556.00	1'049'629.80
48. PRELEVAMENTI DA FINANZIAMENTI SPECIALI	31'177.30	80'000.00	27'527.10

4. Commento di dettaglio al conto di gestione corrente

0 Amministrazione

Posizione	Variazione per rapporto al preventivo		Cause/Motivi essenziali	
002.305.00 Assicurazione infortuni	+	146.54%	12'382.30	La differenza rispetto al preventivo è dovuta in particolare all'obbligo di assicurare tutti i collaboratori UTC (compresi anche i funzionari con mansioni amministrative), presso la SUVA.
002.309.00 Spese per la formazione	+	160.60	8'030.00	Sorpasso dovuto in particolare alla partecipazione da parte del Comune alle spese concernenti la formazione professionale dei propri dipendenti.
002.318.01 Spese esecutive e d'incasso	+	10.37%	9'332.75	Trattasi delle spese esecutive poste a carico del Comune, relative alle procedure d'incasso delegate ad una Società esterna. L'importo varia a dipendenza delle procedure portate a termine, nonché degli importi riferiti a ogni singolo mandato e solo in parte recuperabili.
002.436.02 Recupero spese esecutive	-	4.18%	1'045.35	
002.318.03 Consulenze legali	+	87.58%	52'547.00	Come già avvenuto in sede di consuntivo 2018, notevole sorpasso rispetto al preventivo dovuto in particolare al fatto che il Municipio si è trovato confrontato con questioni relativamente importanti e complesse, tanto da dover far capo a degli studi legali specializzati per il disbrigo delle stesse. Si osserva a tale proposito che
002.318.041 Consulenze di terzi	+	90.74%	63'520.35	Il maggior costo rispetto al preventivo è dato in particolare dalle prestazioni demandate a professionisti del settore non prevedibili in sede di preventivo.

1 Sicurezza pubblica

110.318.01 Spese aggiornamento mappe e registri	+	20.83%	12'497.75	Maggiori costi dovuti ad un aumento di mutazioni causati dalle diverse nuove costruzioni. Di conseguenza aumento anche delle tasse dovute dai privati
110.434.00 Tasse aggiornamento mappa	+	40.10%	8'019.85	
115.352.00 Rimborso per piazza di tiro	+	47.31%	7'096.45	Con decisione pubblicata sul foglio ufficiale no. 40 del 20.05.2014, a partire dal 2015 i costi generati dai poligoni di tiro sono a carico dei Comuni proporzionalmente alla popolazione. Tale costo risulta molto difficile da stimare in sede di preventivo.

2 Educazione

221.311.00 Acquisto mobilio e macchine d'ufficio	+ 193.99%	3'879.80	L'importo esposto corrisponde alla spesa sostenuta dal Comune per l'acquisto di 2 lava-asciuga per l'istituto scolastico.
--	--------------	----------	---

4 Salute pubblica

446.351.01 Rimborso per servizio dentario scolastico	+ 82.87	21'629.25	Superamento rispetto al preventivo dovuto in particolare all'addebito di due anni scolastici (2017/2018 e 2018/2019), anziché uno solo.
--	------------	-----------	---

5 Previdenza sociale

558.365.00 Contributo per servizio d'appoggio	+ 11.31%	25'524.62	Aumento di spesa rispetto a quanto preventivato. L'importo a consuntivo è dato applicando una percentuale stabilita dal Cantone all'ultimo gettito cantonale base.
558.366.01 Mantenimento anziani a domicilio	- 23.30%	26'559.02	Minor costo rispetto a quanto preventivato. L'importo a consuntivo è dato applicando una percentuale stabilita dal Cantone all'ultimo gettito cantonale base.

6 Traffico

662.301.01 Stipendi e indennità personale avventizio	+ 14.74%	14'744.10	Anche per il 2019 l'impiego di personale avventizio è stato importante. Si rileva tuttavia che l'utilizzo di queste risorse risulta essere un supporto fondamentale per la squadra esterna per svolgere al meglio i servizi in favore della cittadinanza.
662.314.03 Servizio cala neve e spargimento sale	- 21.51%	32'270.80	L'anno 2019 non ha avuto nevicate importanti, di conseguenza abbiamo registrato una minore spesa per rapporto al preventivo.
662.315.02 Manutenzione installazioni luminose	- 9.59%	18'213.35	Leggera diminuzione rispetto al preventivo. Tutto dipende dalla quantità di guasti alla rete dell'illuminazione sull'arco dell'intero anno, di conseguenza, difficile da stimare.
669.352.00 Commissione intercomunale dei trasporti	- 82.17%	6'573.40	Sopravvalutazione dei costi in sede di preventivo. I dati vengono stabiliti dal Cantone.
669.361.00 Partecipazione comunità tariffale Arcobaleno	- 45.10%	22'550.00	Leggero sorpasso rispetto al preventivo. I dati vengono stabiliti dal Cantone.

7 Protezione dell'ambiente e sistemazione del territorio

771.434.01 Tasse d'uso canalizzazione	+ 7.11%	23'832.15	Incremento delle entrate rispetto a quanto preventivato da imputare ad un maggior consumo di acqua potabile da parte della
---------------------------------------	------------	-----------	--

			popolazione, considerato come la relative tariffe non hanno subito modifiche dal 2017 ad oggi.
772.318.00 Servizio raccolta separata dei rifiuti	+ 25.75%	50'222.15	Considerato che nel 2018 il Comune non ha provveduto con la raccolta e lo smaltimento degli scarti vegetali presso i propri Ecocentri comunali, la relativa spesa è stata interamente sostenuta nell'anno 2019 per un totale complessivo pari a circa. Fr. 90'000.00.
772.318.01 Servizio raccolta e smaltimento rifiuti	+ 11.43%	28'578.00	Maggior costo registrato, ma spesa complessiva in linea con il consuntivo 2018 (+ Fr. 2'798.90).
772.434.00 Tasse raccolta rifiuti 772.434.01 Tassa sacchi rifiuti			La copertura totale dei costi per il servizio raccolta e smaltimento rifiuti si attesta a ca. il 70%; questa percentuale corrisponde alla minima prevista dal regolamento comunale in vigore. Anche per il 2019 si è confermata una diminuzione dei quantitativi di RSU raccolti (t. 821.720) rispetto a prima dell'introduzione della tassa sul sacco (t. 1'407.8).
775.314.00 Manutenzione rogge e corsi d'acqua	+ 440.84	44'084.00	La cifra esposta corrisponde a quanto speso dal Comune per i lavori di sistemazione delle strade, delle vasche di contenimento, ecc. a seguito dell'alluvione avvenuto nel corso del mese di agosto 2019.

8 Economia pubblica

886.366.00 Contributi finanziamenti biciclette elettriche	- 5.60%	560.40	L'importo esposto corrisponde al contributo comunale versato a chi ha acquistato una bicicletta elettrica in base all'ordinanza municipale. Nel 2019 abbiamo erogato il contributo a 20 cittadini.
886.485.00 Prelev. Dal FER a copertura costi di GC	+ 175.27%	17'527.10	Nello stesso tempo segnaliamo che, oltre al prelevamento dal fondo FER (Fondo Energie Rinnovabili), dei contributi comunali in favore di chi ha acquistato una bicicletta elettrica (Fr. 9'958.00), sono stati prelevati i seguenti importi: Fr. 19'114.30 per il rimborso degli abbonamenti "Arcobaleno", Fr. 2'105.00 per la gestione delle carte giornaliere FFS (Flexicard), e Fr. 57'054.55 per il risanamento dell'illuminazione pubblica con armature a LED a Medeglia.
886.385.00 Riversamento al FER 886.461.00 Contributi FER		281'240.00	Contributo annuale che il Cantone versa ai Comuni in base alla nuova Legge cantonale sull'energia. Questo contributo è trapassato a bilancio a disposizione di investimenti a favore del risparmio energetico. Al 31.12.2019 a bilancio abbiamo a disposizione Fr. 1'201'188.05. Parte di questo importo (Fr. 640'000.00) è già destinato alla sostituzione

			dell'illuminazione pubblica con la tecnologia LED ed in parte è già stato utilizzato (Fr. 375'149.30). Nel corso del 2020 verranno in oltre concretizzati ulteriori investimenti a favore del risparmio energetico (sostituzione impianto illuminazione Centro sportivo Quadrifoglio e campi di calcio a Camignolo), per un importo pari a Fr. 278'566.00, ecc.
--	--	--	---

9 Finanze e imposte

990.330.00 Condoni e abbandoni d'imposta	+ 60.64%	60'643.10	Questo importo varia di molto di anno in anno, a dipendenza della finalizzazione delle procedure. Nel corso del 2019 abbiamo riscontrato un aumento rispetto agli anni scorsi e al preventivo.
990.400.01 Sopravvenienze d'imposta sul reddito e sostanza PF	- 48.33	676'620.22	Vedi considerazioni generali a pag. 2.
990.400.02 Imposte alla fonte	- 36.32%	435'782.59	Vedi considerazioni generali a pag. 2.
990.400.04 Recupero imposte e imposte suppletorie con multe		364'866.00	L'importo indicato corrisponde al totale incassato dal Comune a seguito di decisioni emesse a carico di diversi contribuenti da parte dell'ufficio delle procedure speciali, per mancato assoggettamento.
990.403.00 Imposte speciali sul reddito e sostanza	+ 35.10%	35'101.80	Si tratta in particolare d'imposte dovute sul ritiro dei capitali del II° o III° pilastro. La valutazione a preventivo è sempre prudenziale, in quanto non è possibile quantificare anticipatamente gli importi soggetti a questo tipo di imposta.
992.444.00 Contributo di livellamento	+ 5.77%	115'523.00	Il contributo si basa sull'applicazione della Legge sulla perequazione finanziaria intercomunale (LPI). In particolare è calcolato sulla media 2012-2016 del gettito pro-capite delle risorse fiscali del Comune, che sono pari a Fr. 2'278.14 ed è inferiore al 90% della media cantonale dello stesso periodo, che ammonta a Fr. 3'627.62.
994.421.00 Interessi di mora	+ 53.80%	24'207.87	Maggiore entrata rispetto al preventivo dovuta ad una valutazione prudenziale dell'importo da incassare. Gli interessi di mora variano sensibilmente di anno in anno.
999.361.00 Partecipazione risanamento finanziario del Cantone		412'510.00	L'importo esposto corrisponde a quanto prospettato dal Cantone in merito alla manovra di risanamento delle finanze cantonali.

Valutazione del gettito d'imposta 2019

		Consuntivo 2018	Consuntivo 2019
990.400.00	Imposte sul reddito e sulla sostanza PF	6'026'854.00	6'215'900.00
990.400.01	Sopravvenienze d'imposte	2'112'265.12	723'379.78
990.400.02	Imposte alla fonte	1'392'879.49	764'217.41
990.400.03	Imposta personale	135'011.00	127'700.00
990.401.00	Imposte sull'utile e sul capitale PG	1'194'630.00	1'173'500.00
990.402.00	Imposta immobiliare comunale	568'897.00	552'900.00
990.403.00	Imposte speciali sul reddito e sostanza	260'663.70	135'101.80
	Ricavi correnti per imposte	11'691'200.31	9'692'698.99

La valutazione del gettito 2019 è stata eseguita sulla base delle decisioni di tassazione note, dell'ultimo gettito accertato 2016 e dei parametri di crescita considerati dal Piano finanziario e ai dati comunicatoci dalla SEL. In base a questi dati abbiamo valutato un gettito un po' meno prudenziale rispetto gli anni precedenti.

5. Conto investimenti

CONSUNTIVO 2019

INVESTIMENTI

	Consuntivo 2019		Preventivo 2019		Consuntivo 2018	
	Spese	Ricavi	Spese	Ricavi	Spese	Ricavi
0 AMMINISTRAZIONE netto costi	107'553.90	107'553.90	50'000.00	50'000.00	613'919.70	613'919.70
1 SICUREZZA PUBBLICA netto costi	53'880.00	53'880.00			3'700.00	3'700.00
2 EDUCAZIONE netto costi	14'168.80	14'168.80			64'420.75	64'420.75
3 CULTURA E TEMPO LIBERO netto costi	5'061.90	5'061.90			20'291.50	20'291.50
6 TRAFFICO netto costi	1'169'705.60	1'169'705.60	1'082'863.00	1'082'863.00	556'887.50	556'887.50
7 PROTEZIONE AMBIENTE E SISTEMAZIONE DEL TERRITORIO netto costi	681'203.05	227'24.70 658'478.35	748'500.00	748'500.00	1'074'005.65	225'994.30 848'011.35
8 ECONOMIA PUBBLICA	57'054.55	57'054.55	300'000.00	300'000.00	318'094.75	318'094.75
9 FINANZE netto ricavi	1'171'800.00	1'171'800.00	1'108'800.00	1'108'800.00	1'062'700.00	1'062'700.00
TOTALE SPESE E RICAVI	2'088'627.80	1'251'579.25	2'181'363.00	1'408'800.00	2'651'319.85	1'606'789.05
FABBISOGNO		837'048.55		772'563.00		
RISULTATO D'ESERCIZIO						1'044'530.80
TOTALI	2'088'627.80	2'088'627.80	2'181'363.00	2'181'363.00	2'651'319.85	2'651'319.85

6. Commento di dettaglio al conto degli investimenti

1 Amministrazione

002.501.04 Acquisto mapp.70 RFPD Medeglia		3'000.00	Si tratta dell'importo pagato dal Comune nell'ambito della compravendita immobiliare della particella no. 70 RFPD di Monteceneri (sez.Medeglia) di proprietà della comunione Ereditaria composta da Bagutti Sergio, Medeglia, Schwitz, Maria Grazia Bironico, e Bagutti Giordano, Medeglia, per la messa in sicurezza della zona tramite il rifacimento di un muro di sostegno ubicato sulla strada a monte del suddetto mappale. I relativi lavori sono stati nel frattempo eseguiti.
002.501.05 Acquisto mapp. 28 RFPD Medeglia		6'555.45	Si tratta dell'importo pagato dal Comune nell'ambito della compravendita immobiliare della particella no. 278 RFPD di Monteceneri (sez.Medeglia) di proprietà Bagutti Massimo e Patrizia, Medeglia, per la messa in sicurezza della zona tramite il rifacimento di un muro di sostegno ubicato sulla strada a monte del suddetto mappale. I relativi lavori sono stati nel frattempo eseguiti.
009.503.00 Risanamento ex Casa comunale Camignolo		38'328.40	L'importo esposto corrisponde alla spesa sostenuta dal Comune nell'ambito dell'allestimento del progetto di dettaglio per quanto in oggetto, unitamente alle prestazioni fornite per perizie tecniche.

6 Traffico

662.501.15 Moderazione traffico Medeglia e Sigirino		32'843.05	L'importo esposto corrisponde a quanto pagato dal Comune al 31.12.2019 per i lavori concernenti l'allestimento dei progetti definitivi di moderazione del traffico per i quartieri di Medeglia e Sigirino.
---	--	-----------	--

7 Protezione ambiente e sistemazione del territorio

771.501.12 Risanamento canalizzazioni Via Maito Bironico		33'393.55	L'importo esposto corrisponde a quanto pagato dal Comune al 31.12.2019 per i lavori eseguiti a seguito del messaggio municipale no. 196 del 01.04.2019 e approvato dal CC il 05.06.2019, quale quota parte riferita alle opere di canalizzazione.
--	--	-----------	---

Qui di seguito elenchiamo gli investimenti decisi dal Municipio in applicazione della delega di cui all'art. 7 del Regolamento comunale:

002.501.04 Acquisto mapp.70 RFD Medeglia	3'000.00	
002.501.05 Acquisto mapp.28 RFD Medeglia	6'555.45	
002.501.06 Sost.installazioni informatiche	23'200.00	
002.501.07 Nuovo sito internet monteceneri.ch	43'640.05	
009.503.00 Risanamento ex Casa comunale Camignolo	38'328.40	
220.503.05 Lavori manutenzione SI Bironico	14'168.80	
339.562.01 Contributo restauro Chiesa S.Andrea	5'061.90	
662.501.11 Posteggi Sigirino	28'540.50	
662.501.15 Moderazione traffico Medeglia e Sigirino	32'843.05	
662.506.12 Acquisto Piaggio Porter	32'256.00	
662.506.13 Acquisto trattorino	16'145.30	
774.503.02 Opere di spurgo cimiteri RI-ME-SI	30'000.00	
775.509.04 Risanamento tratta torrente Leguana	9'370.45	
779.581.03 Zona di pianificazione Rivera	4'308.00	
779.610.01 Variante PR Comibit Sigirino	16'155.00	
779.610.02 Variante PR sist.area istr.Pci Rivera	6'569.70	
		Totale 310'142.60

Visto quanto precede, si osserva a tale proposito che nel corso del 2019 sono stati effettuati investimenti in delega ai sensi dell'art. 7 cpv. 2 del Regolamento Comunale per un ammontare complessivo di Fr. 310'142.60 superando pertanto il limite massimo annuale di Fr. 300'000.00 stabilito dal medesimo articolo del Regolamento. Rimandiamo a tale proposito alle nuove disposizioni dell'articolo 28 cpv. 2 RGFCC che stabilisce che in caso di superamento dei limiti di delega, il Consiglio comunale deve essere coinvolto secondo le regole dell'art. 176 cpv. 2 e 3 LOC che stabiliscono:

²Il credito suppletorio deve essere chiesto non appena è accertato un sorpasso superiore al 10% del credito lordo originario e superiore a fr. 20'000.-.

³Per sorpassi inferiori è sufficiente chiedere la ratifica ad opera terminata; la medesima può avvenire con messaggio apposito oppure con una specifica risoluzione nel dispositivo di approvazione dei conti consuntivi.

Il superamento dei limiti di delega è inferiore a quanto stabilito dal cpv. 2 e dovrà pertanto essere sottoposto per ratifica al Legislativo ai sensi del cpv. 3.

Informazioni relative alle attività dei consorzi (Legge sul Consorziamento dei Comuni, art. 35, cpv. 4)

Consorzio	Data	Attività principali 2019, base verbali Consiglio Consortile
Istituto scolastico unico, Alto Vedeggio (ISUAV)	09.07.2019	Approvazione - Consuntivo 2018 - Modifica Regolamento Organico dei Dipendenti (ROD)
	12.12.2019	Approvazione - Preventivo 2020
Consorzio casa per anziani Alto Vedeggio	13.06.2019	Approvazione - Consuntivo 2018
	11.12.2019	Approvazione - Preventivo 2020

Consorzio depurazione acque Lugano e Dintorni "CDALED"	12.06.2019	Approvazione
	11.12.2019	- Consuntivi 2018 Approvazione - Preventivi 2020 - 3 Messaggi concernenti richieste di credito
Consorzio Protezione Civile Regione Lugano-Campagna	04.06.2019	Approvazione
	27.11.2019	- Consuntivo 2018 - 1 Messaggio concernente richiesta di credito Approvazione - Preventivo 2020

7. Bilancio

BILANCIO PATRIMONIALE 2019

RIASSUNTO	Sostanza iniziale	Variazione		Sostanza finale
	01.01.2019	aumento	diminuzione	31.12.2019
ATTIVO	26'400'323.49	30'721'843.13	30'460'760.27	26'661'406.35
<i>BENI PATRIMONIALI</i>				
¹⁰ LIQUIDITA'	10'147'606.93	28'311'521.55	29'187'121.12	9'272'007.36
¹¹ CREDITI	2'132'802.19	15'993'314.42	17'244'339.65	881'776.96
¹² INVESTIMENTI IN BENI PATRIMONIALI	7'527'503.14	12'025'212.28	11'694'709.32	7'858'006.10
¹³ TRANSITORI ATTIVI	248'029.45	8'800.00		239'229.45
	239'272.15	292'994.85	239'272.15	292'994.85
<i>BENI AMMINISTRATIVI</i>				
¹⁴ INVESTIMENTI IN BENI AMMINISTRATIVI	16'252'716.66	2'110'687.70	1'273'639.15	17'089'765.11
¹⁵ PRESTITI E PARTECIPAZIONI	11'564'771.66	1'605'815.80	870'724.55	12'299'862.91
¹⁶ CONTRIBUTI PER INVESTIMENTI	2.00			2.00
¹⁷ ALTRE USCITE ATTIVATE	4'475'682.00	358'071.90	285'500.00	4'548'253.90
	212'260.90	146'800.00	117'414.60	241'646.30
<i>ECCEDEZZA PASSIVA</i>				
¹⁹ ECCEDEZZA PASSIVA		299'633.88		299'633.88
		299'633.88		299'633.88
PASSIVO	26'400'323.49	18'039'475.82	17'778'392.96	26'661'406.35
<i>CAPITALE DI TERZI</i>				
²⁰ IMPEGNI CORRENTI	15'980'065.24	16'978'974.86	16'891'756.15	16'067'283.95
²² DEBITI A MEDIO ED A LUNGO TERMINE	1'520'370.67	14'618'344.76	14'477'846.65	1'660'868.78
²³ DEBITI PER GESTIONI SPECIALI	12'073'000.00	2'000'000.00	2'116'800.00	11'956'200.00
²⁴ ACCANTONAMENTI	325'553.85			325'553.85
²⁵ TRANSITORI PASSIVI	1'915'079.06	72'200.55	64'447.45	1'922'832.16
	146'061.66	288'429.55	232'662.05	201'829.16
<i>FINANZIAMENTI SPECIALI</i>				
²⁸ IMPEGNI VERSO FINANZIAMENTI SPECIALI	1'414'254.30	262'096.00	88'231.85	1'588'118.45
	1'414'254.30	262'096.00	88'231.85	1'588'118.45
<i>CAPITALE PROPRIO</i>				
²⁹ CAPITALE PROPRIO	9'006'003.95	798'404.96	798'404.96	9'006'003.95
	9'006'003.95	798'404.96	798'404.96	9'006'003.95

8. Commento di dettaglio al bilancio

ATTIVO

10 Liquidità

La liquidità del Comune per il 2019 è risultata essere di molto inferiore per rapporto al 2018 (- Fr. 1'251'025.23), per cui il Comune ha dovuto chiedere alla fine del primo trimestre dell'anno un prestito di liquidità in conto corrente al fine di poter far fronte ai propri impegni. Lo stesso è stato in seguito prontamente rimborsato (vedi commento sotto).

PASSIVO

22 Debiti a medio e a lungo termine

I debiti del Comune verso terzi, nel 2019, sono leggermente diminuiti. Questa diminuzione è dovuta in particolare al fatto che, oltre alla diminuzione dei prestiti LIM tramite il pagamento della rata annuale di rimborso, il prestito di liquidità in conto corrente pari a Fr. 2'000'000.00 richiesto a Postfinance ad inizio anno, è stato interamente rimborsato al 31.12.2019.

9. Indicatori finanziari

INDICATORI FINANZIARI

	2010	2011	2012	2013	2014	2015	2016	2017	2018	2019
Copertura delle spese correnti	0.0	12.2	16.4	10.1	0.3	3.8	4.2	0.8	5.1	-1.9
[(ricavi correnti senza accrediti interni e rversamenti - spese correnti senza addebiti interni e rversamenti) / spese correnti senza addebiti interni e rversamenti] x 100										
Scala di valutazione: sufficiente >0% disavanzo moderato -2,5% - 0% disavanzo importante <-2,5%										
Ammortamento beni amministrativi	0.0	49.9	9.4	8.3	7.4	8.6	7.6	6.4	7.0	7.2
[(ammortamenti amministrativi ordinari e supplementari) / (beni amministrativi ad inizio anno senza partecipazioni)] x 100										
Scala di valutazione: limite minimo di legge, da raggiungere progressivamente >= 8%										
Quota degli interessi	0.0	0.4	0.7	0.2	0.1	-0.4	-0.4	-0.6	-0.5	-0.5
(interessi netti / ricavi correnti senza accrediti interni e rversamenti) x 100										
Scala di valutazione: bassa <2% media 2% - 5% alta 5% - 8% eccessiva >8%										
Quota degli oneri finanziari	0.0	3.6	7.4	6.3	6.0	7.3	7.0	5.6	5.9	7.0
(interessi netti e ammortamenti amministrativi / ricavi correnti senza accrediti interni e rversamenti) x 100										
Scala di valutazione: bassa <5% media 5% - 15% alta 15% - 25% eccessiva >25%										
Grado di autofinanziamento	0.0	448.8	217.4	173.1	29.2	71.3	106.1	101.5	88.3	43.4
(autofinanziamento / investimenti netti) x 100										
Scala di valutazione: ideale >100% sufficiente - buono 70% - 100% problematico <70%										
Capacità di autofinanziamento	0.0	46.8	20.9	15.2	6.2	11.2	11.4	7.0	11.2	5.6
(autofinanziamento/ricavi correnti senza accrediti interni e rversamenti) x 100										
Scala di valutazione: buona >20% media 10% - 20% debole <10%										
Debito pubblico pro capite in fr.	0	1'730	1'290	1'000	1'453	1'581	1'509	1'492	1'557	1'862
debito pubblico / popolazione finanziaria										
Scala di valutazione: basso <1.000 fr. medio fr. 1.000 - fr. 3.000 elevato fr. 3.000 - fr. 5.000 eccessivo > fr. 5.000										
Quota di capitale proprio	4.4	18.0	27.2	32.1	31.8	33.5	37.3	34.9	34.1	32.7
(capitale proprio / totale dei passivi) x 100										
Scala di valutazione: eccessiva >40% buona 20% - 40% media 10% - 20% debole <10%										
Quota di indebitamento lordo	0.0	55.5	78.6	67.5	68.5	62.7	61.9	68.0	74.9	79.1
(debiti a breve e medio termine e per gestioni speciali / ricavi correnti senza accrediti interni e rversamenti) x 100										
Scala di valutazione: molto buona <50% buona 50% - 100% discreta 100% - 150% alta 150% - 200% critica >200%										
Quota degli investimenti	0.0	25.0	14.6	12.4	23.5	16.4	16.5	8.1	15.5	12.7
(investimenti lordi / spese di gestione corrente senza ammortamenti e addebiti interni e rversamenti + uscite di investimento) x 100										
Scala di valutazione: molto alta >30% elevata 20% - 30% media 10% - 20% ridotta <10%										
Moltiplicatore politico	0.0	90.0	90.0	90.0	90.0	90.0	90.0	90.0	90.0	90.0

10. Conclusioni

Visto quanto sopra, si invita il Consiglio Comunale a voler

risolvere:

1. E' approvato il conto consuntivo del Comune di Monteceneri, conto di gestione corrente, per l'esercizio 2019.
2. E' approvato il conto consuntivo del Comune di Monteceneri, conto investimenti, per l'esercizio 2019.
3. È approvato il sorpasso del limite di delega previsto per gli investimenti dall'art. 7 del Regolamento comunale pari Fr. 10'142.60, ai sensi dell'art. 176 cpv. 3 LOC.
4. E' approvato il bilancio patrimoniale del Comune di Monteceneri al 31.12.2019.
5. E' dato scarico al Municipio per tutta la gestione 2019.



PER IL MUNICIPIO DI MONTECENERI

Il Vice Sindaco:
C. Bonomi

Il Segretario:
I. Ferracin

Commissione incaricata dell'esame: Gestione

CONSUNTIVO 2019 RIPARTIZIONE FUNZIONALE PER GENERE DI CONTO

CONTO ECONOMICO	0	1	2	3	4	5	6	7	8	9	Totale
SPESE CORRENTI	Amminist.ne generale	Sicurezza pubblica	Educazione	Cultura e tempo libero	Salute pubblica	Previdenza sociale	Traffico	Ambiente e territorio	Economia pubblica	Finanze e imposte	
30 SPESE PER IL PERSONALE	1'227'974	259'045	51'322			127'028	527'090	113'967			2'493'580
31 SPESE PER BENI E SERVIZI	982'130	77'927	186'286	94'772	76'638	40'204	973'624	910'544		156	3'342'282
32 INTERESSI PASSIVI										56'788	56'788
33 AMMORTAMENTI										1'339'775	1'339'775
35 RIMBORSI AD ENTI PUBBLICI		579'209	3'516'184		49'262	92'173	22'157	307'151			4'566'137
36 CONTRIBUTI PROPRI	11'394		31'400	263'047	1'000	2'758'671	74'564	42'133	19'226	428'763	3'793'702
38 VERSAMENTI A FINANZIAMENTI SPECIA									262'096		262'096
3 SPESE CORRENTI	2'221'499	916'181	3'785'192	357'819	126'900	3'018'076	1'597'436	1'373'795	281'322	1'825'482	15'854'360

CONTO ECONOMICO	0	1	2	3	4	5	6	7	8	9	Totale
RICAVI CORRENTI	Amminis.ne generale	Sicurezza pubblica	Educazione	Cultura e tempo libero	Salute pubblica	Previdenza sociale	Traffico	Ambiente e territorio	Economia pubblica	Finanze e imposte	
40 IMPOSTE										10'057'565	10'057'565
41 REGALIE E CONCESSIONI		3'891							309'842		313'733
42 REDDITI DELLA SOSTANZA	44'049	3'000		1'350						203'036	251'435
43 RICAVI PER PRESTAZIONI, VENDITE, TAS	187'349	50'674		60'334			398'903	914'289	4'337		1'615'886
44 CONTRIBUTI SENZA FINE SPECIFICO											
45 RIMBORSI DA ENTI PUBBLICI		29'354				8'695		27'772			65'821
46 CONTRIBUTI PER SPESE CORRENTI		6'178	747'957						262'096		1'016'231
48 PRELEVAMENTI DA FINANZIAMENTI SPE											
4 RICAVI CORRENTI	231'398	93'097	747'957	61'684		8'695	398'903	942'060	607'452	12'463'479	15'554'726
Maggiore spesa	1'369'489	823'084	3'037'235	296'134	126'900	3'009'381	1'198'533	431'735	-326'130	-10'637'997	299'634

CONTO ECONOMICO

	Consuntivo 2019		Preventivo 2019		Consuntivo 2018	
	Spese	Ricavi	Spese	Ricavi	Spese	Ricavi
0 AMMINISTRAZIONE netto costi	2'475'553.84	231'397.80 2'244'156.04	2'383'191.00	204'500.00 2'178'691.00	2'381'851.49	184'192.43 2'197'659.06
1 SICUREZZA PUBBLICA netto costi	789'152.90	93'096.70 696'056.20	902'704.00	84'946.00 817'758.00	783'604.85	96'895.37 686'709.48
2 EDUCAZIONE netto costi	3'785'192.05	747'956.85 3'037'235.20	3'887'780.00	726'320.00 3'161'460.00	3'807'728.98	761'994.25 3'045'734.73
3 CULTURA E TEMPO LIBERO netto costi	357'818.84	61'684.40 296'134.44	414'710.00	48'776.40 365'933.60	373'871.67	61'854.90 3'120'16.77
4 SALUTE PUBBLICA netto costi	126'900.00	126'900.00	97'750.00	97'750.00	95'550.05	95'550.05
5 PREVIDENZA SOCIALE netto costi	3'054'551.72	8'695.20 3'045'856.52	3'248'330.00	8'900.00 3'239'430.00	3'284'339.66	8'664.20 3'275'675.46
6 TRAFFICO netto costi	1'866'455.10	398'903.05 1'467'552.05	2'009'383.00	127'000.00 1'882'383.00	1'927'802.65	164'687.65 1'763'115.00
7 PROTEZIONE AMBIENTE E SISTEMAZIONE DEL T netto costi	1'291'930.75	942'060.36 349'870.39	1'255'600.00	815'900.00 439'700.00	1'139'782.71	806'041.59 333'741.12
8 ECONOMIA PUBBLICA netto ricavi	281'322.00 326'130.21	607'452.21	341'636.00 278'951.00	620'587.00	294'347.55 328'586.17	622'933.72
9 FINANZE E IMPOSTE netto ricavi	1'825'482.36 10'637'996.75	12'463'479.11	1'730'770.00 3'113'387.40	4'844'157.40	1'693'466.15 12'180'020.46	13'873'486.61
TOTALE SPESE E RICAVI	15'854'359.56	15'554'725.68	16'271'854.00	7'481'086.80 8'790'767.20	15'782'345.76	16'580'750.72
FABBISOGNO RISULTATO D'ESERCIZIO TOTALI	15'854'359.56	299'633.88 15'854'359.56	16'271'854.00	16'271'854.00	798'404.96 16'580'750.72	16'580'750.72

CONTO ECONOMICO

	Consuntivo 2019		Preventivo 2019		Consuntivo 2018	
	Spese	Ricavi	Spese	Ricavi	Spese	Ricavi
0 AMMINISTRAZIONE						
001 POTERE LEGISLATIVO ED ESECUTIVO						
 SPESE CORRENTI						
001.300.00 Indennità membri consiglio comunale	2'650.00		4'650.00		4'150.00	
001.300.01 Indennità membri commissioni CC + deleg.	4'550.00		5'000.00		3'200.00	
001.300.02 Indennità membri uffici elettorali	800.00		3'000.00		600.00	
001.300.03 Onorari e indennità sindaco e municipali	112'700.00		119'000.00		112'250.00	
001.300.04 Indennità membri commissioni municipali	3'150.00		5'500.00		3'950.00	
001.303.00 Contributi AVS/AI/IPG/AD	5'816.85		10'500.00		6'364.05	
001.309.00 Spese per la formazione			1'000.00		50.00	
001.310.00 Materiale per votazioni ed elezioni	7'406.55		5'000.00		3'834.15	
001.310.01 Stampati e fotocopie			500.00			
001.317.00 Rimborso spese	673.80		2'000.00		703.20	
001.318.00 Spese di rappresentanza	7'314.65		8'000.00		2'184.15	
001.365.00 Finanziamento gruppi politici	4'900.00		5'100.00		5'200.00	
Totale ricavi correnti						
Totale spese correnti	149'961.85		169'250.00		142'485.55	
Saldo		149'961.85		169'250.00		142'485.55
002 AMMINISTRAZIONE GENERALE						
 SPESE CORRENTI						
002.301.00 Stipendi ed indennità personale	1'027'353.20		975'400.00		993'150.00	
002.301.03 Indennità figli	7'000.00		10'000.00		10'400.00	
002.303.00 Contributi AVS/AI/IPG /AD	88'175.90		86'100.00		84'772.05	
002.304.00 Contributi cassa pensioni	115'087.90		114'700.00		138'821.00	
002.305.00 Assicurazione infortuni	20'832.30		8'450.00		7'501.15	
002.305.01 Assicurazione malattia	11'827.10		10'800.00		11'625.10	
002.309.00 Spese per la formazione	13'030.00		5'000.00		7'286.55	
002.310.00 Materiale d'ufficio, stampati e fotocopie	45'360.65		55'000.00		39'436.80	

CONTO ECONOMICO

	Consuntivo 2019		Preventivo 2019		Consuntivo 2018	
	Spese	Ricavi	Spese	Ricavi	Spese	Ricavi
002.437.01 Multe rifiuti		1'400.00				
002.439.00 Altri ricavi		5'688.80		500.00		736.57
<i>Totale ricavi correnti</i>		187'348.80		164'500.00		139'603.73
<i>Totale spese correnti</i>	1'967'425.49		1'821'400.00		1'883'257.09	
Saldo		1780'076.69		1'656'900.00		1'743'653.36
009 COMPITI NON RIPARTITI						
SPESE CORRENTI						
009.301.01 Stipendi personale di pulizia	58'751.40		48'300.00		69'555.60	
009.301.02 Contributi AVS/AI/IPG/AD	4'995.25		4'300.00		5'135.50	
009.301.03 Assegni famiglia e figli			3'000.00			
009.304.00 Contributi cassa pensione	3'054.55		3'000.00		4'284.00	
009.305.01 Premio assicurazione malattia	631.50		580.00		446.90	
009.305.02 Premio assicurazione infortuni	1'623.50		1'405.00		1'593.05	
009.311.00 Acquisto macchine e attrezzi			3'000.00			
009.312.00 Consumo olio riscaldamento	2'196.00		6'000.00		3'471.00	
009.312.01 Consumo energia elettrica	30'277.85		40'000.00		34'484.45	
009.312.02 Consumo acqua potabile uffici amministrativi	738.00		1'000.00		816.25	
009.313.00 Materiale per la pulizia	7'322.60		8'500.00		8'320.80	
009.314.00 Manutenzione stabili e strutture	96'341.35		120'000.00		68'375.85	
009.316.00 Affitto locali amministrativi (Sigirino)			148'000.00		7'206.00	
009.317.00 Locazione uffici sede amministrativa	148'286.60		500.00		147'769.40	
009.317.00 Rimborsi spese	72.00				72.00	
009.318.02 Sicurezza sul lavoro	3'446.40		3'456.00		3'446.40	
009.319.00 Spese varie	429.50		1'500.00		1'131.65	
009.427.00 RICAVI CORRENTI						
009.427.00 Locazioni diverse		44'049.00		40'000.00		44'588.70
<i>Totale ricavi correnti</i>		44'049.00		40'000.00		44'588.70
<i>Totale spese correnti</i>	358'166.50		392'541.00		356'108.85	
Saldo		314'117.50		352'541.00		311'520.15

CONTO ECONOMICO

	Consuntivo 2019		Preventivo 2019		Consuntivo 2018	
	Spese	Ricavi	Spese	Ricavi	Spese	Ricavi
1 SICUREZZA PUBBLICA						
110 PROTEZIONE GIURIDICA						
SPESE CORRENTI						
110.301.00 Mercedi a tutori e curatori	47'090.10		50'000.00		54'036.15	
110.303.00 AVS/AD/AF sulle mercedi a tutori e curatori	2'728.70		4'500.00		3'456.20	
110.318.01 Spese aggiornamento mappe e registri	72'497.75		60'000.00		62'022.10	
110.318.02 Spese legali e notarili			1'000.00			
110.319.01 Altre spese per beni e servizi	323.10		500.00		355.45	
110.352.00 Contributo ARP 9 Taverne-Torricella	59'145.75		64'800.00		54'798.05	
RICAVI CORRENTI						
110.410.00 Tasse permessi ballo e prolunghi orari		510.00		1'500.00		120.00
110.410.01 Tasse per affissioni e pubblicità		3'381.00		2'250.00		3'000.00
110.427.00 Tasse occupazione area pubblica		700.00		1'000.00		5'162.00
110.427.01 Tasse per concessione insegne				500.00		
110.427.02 Diritto di superficie mapp.784 RFD Rivera		2'300.00		2'300.00		2'300.00
110.427.03 Diritto di superficie mapp.305 RFD Bironico				500.00		500.00
110.431.00 Tasse di naturalizzazione		4'150.00		11'200.00		8'300.00
110.434.00 Tasse aggiornamento mappa		28'019.85		20'000.00		26'101.17
110.436.00 Recupero mercedi e oneri sociali tutori e curatori		11'223.90		4'500.00		9'051.25
110.461.00 Sussidio cantonale per tenuta a giorno catasto		6'177.70		4'000.00		6'395.55
Totale ricavi correnti		56'462.45		47'750.00		60'929.97
Totale spese correnti	181'785.40		180'800.00		174'667.95	
Saldo		125'322.95		133'050.00		113'737.98
111 POLIZIA						
SPESE CORRENTI						
111.312.00 Consumo energia elettrica	1'743.00		2'500.00		373.00	
111.352.00 Polizia di prossimità del Vedeggio	399'141.00		475'084.00		398'371.00	

CONTO ECONOMICO

	Consuntivo 2019		Preventivo 2019		Consuntivo 2018	
	Spese	Ricavi	Spese	Ricavi	Spese	Ricavi
<i>Totale ricavi correnti</i>						
<i>Totale spese correnti</i>						
Saldo	400'884.00	400'884.00	477'584.00	477'584.00	398'744.00	398'744.00
114 POLIZIA DEL FUOCO						
SPESE CORRENTI						
114.301.00 Corpo pompieri urbani	82'198.10		95'620.00		77'692.65	
114.318.04 Acquisto e manutenzione idranti	1'642.45		10'000.00		15'907.30	
114.319.00 Altre spese per beni e servizi	1'486.70		4'000.00		485.85	
RICAVI CORRENTI						
114.436.00 Rimborso dal cantone per corpo pompieri urbani		7'280.00		7'000.00		7'280.00
114.452.00 Partecipazione comuni convezionati al corpo pompieri		29'354.25		30'196.00		28'685.40
<i>Totale ricavi correnti</i>						
<i>Totale spese correnti</i>						
Saldo	85'327.25	36'634.25	109'620.00	37'196.00	94'085.80	35'965.40
115 DIFESA NAZIONALE MILITARE						
SPESE CORRENTI						
115.352.00 Rimborso per piazza di tiro	22'096.45		15'000.00		24'826.70	
RICAVI CORRENTI						
115.452.00 Rimb.spese infrastrutture di tiro						
<i>Totale ricavi correnti</i>						
<i>Totale spese correnti</i>						
Saldo	22'096.45	22'096.45	15'000.00	15'000.00	24'826.70	24'826.70
116 DIFESA NAZIONALE CIVILE						

CONTO ECONOMICO

	Consuntivo 2019		Preventivo 2019		Consuntivo 2018	
	Spese	Ricavi	Spese	Ricavi	Spese	Ricavi
SPESE CORRENTI						
116.311.00 Acquisto mobili, macchine e attrezzature						
116.311.01 Attrezzature per corsi PCi						
116.314.00 Manutenzione rifugi pubblici	234.30		2'500.00		404.15	
116.319.00 Altre spese per beni e servizi			1'000.00			
116.352.00 Partecipazione Consorzio PCi Lugano-Campagna	98'825.50		116'200.00		90'876.25	
116.383.00 Contributi sostitutivi rifugi PCi						
RICAVI CORRENTI						
116.439.00 Altri ricavi						
116.483.00 Contributi sostitutivi rifugi PCi						
<i>Totale ricavi correnti</i>						
<i>Totale spese correnti</i>	99'059.80		119'700.00		91'280.40	
Saldo		99'059.80		119'700.00		91'280.40

CONTO ECONOMICO

	Consuntivo 2019		Preventivo 2019		Consuntivo 2018	
	Spese	Ricavi	Spese	Ricavi	Spese	Ricavi
2						
EDUCAZIONE						
220						
SCUOLA DELL' INFANZIA						
SPESE CORRENTI						
220.311.00	6'608.45		10'000.00		179.95	
220.312.00	19'400.00		20'000.00		19'035.20	
220.312.01	7'982.55		9'000.00		8'579.15	
220.313.01	5'146.30		7'000.00		6'554.35	
220.314.00	25'378.25		30'000.00		37'255.65	
220.315.00	5'243.65		5'000.00		1'558.45	
220.318.01	1'707.00		1'800.00		1'704.50	
220.352.03	1'186'306.15		1'183'600.00		1'075'329.86	
220.362.00	4'000.00		4'000.00		4'000.00	
RICAVI CORRENTI						
220.461.00		229'940.10		219'670.00		214'134.00
	1'261'772.35	229'940.10	1'270'400.00	219'670.00	1'154'197.11	214'134.00
<i>Totale ricavi correnti</i>						
<i>Totale spese correnti</i>						
Saldo		1'031'832.25		1'050'730.00		940'063.11
221						
SCUOLE PUBBLICHE						
SPESE CORRENTI						
221.301.01	42'801.30		44'700.00		46'883.55	
221.301.03	3'000.00		3'000.00		3'000.00	
221.303.00	3'765.30		3'950.00		98'646.65	
221.304.00						
221.305.00	1'244.25		1'300.00		1'803.55	
221.305.01	511.40		540.00		505.00	
221.311.00	5'879.80		2'000.00		1'145.00	
221.312.00	5'740.00		6'500.00		5'207.15	

CONTO ECONOMICO

	Consuntivo 2019		Preventivo 2019		Consuntivo 2018	
	Spese	Ricavi	Spese	Ricavi	Spese	Ricavi
221.312.01 Consumo olio riscaldamento	19'883.50				25'257.65	
221.313.00 Materiale di pulizia	11'302.20		25'000.00		8'628.85	
221.313.01 Acquisto sacchi rifiuti x esigenze ISUAV	960.00		10'000.00			
221.314.00 Part.manutenzione stabile SE Mezzovico	43'853.00		1'500.00		59'801.00	
221.315.00 Manutenzione mobilio e macchine d'ufficio	442.65		57'000.00		376.95	
221.317.00 Rimborsi spese	288.00		1'000.00		288.00	
221.318.01 Trasporto allievi						
221.318.04 Spese mensa e doposcuola Mezzovico	17'500.00		17'500.00		17'500.00	
221.318.05 Spese mensa e doposcuola Rivera e Isona	8'270.20		10'000.00		9'054.15	
221.319.00 Altre spese per beni e servizi	700.50		1'000.00		200.00	
221.352.04 Rimborso al Consorzio Alto Vedeggio	2'329'877.60		2'404'650.00		2'348'234.37	
221.366.00 Contributo scuola media Camignolo	27'400.00		27'740.00		27'000.00	
RICAVI CORRENTI						
221.436.00 Rimborsi assicurazione malattia						
221.436.01 Rimborsi indennità infortuni						
221.436.04 Entrate diverse						
221.461.00 Sussidio cantonale stipendi docenti		518'016.75		506'650.00		547'860.25
<i>Totale ricavi correnti</i>		518'016.75		506'650.00		547'860.25
<i>Totale spese correnti</i>	2'523'419.70		2'617'380.00		2'653'531.87	
Saldo		2'005'402.95		2'110'730.00		2'105'671.62
229 ALTRI SETTORI DELL'INSEGNAMENTO						
SPESE CORRENTI						
229.310.00 Contributo materiale allievi SE private						
<i>Totale ricavi correnti</i>						
<i>Totale spese correnti</i>						
Saldo						

CONTO ECONOMICO

	Consuntivo 2019		Preventivo 2019		Consuntivo 2018	
	Spese	Ricavi	Spese	Ricavi	Spese	Ricavi
3						
CULTURA E TEMPO LIBERO						
330						
PROMOZIONE CULTURALE						
SPESE CORRENTI						
330.318.00 Prestazioni per manifestazioni	11'794.25		15'000.00		16'862.55	
330.365.01 Contributo Filarmonica Unione Carvina	13'506.00		13'510.00		13'965.00	
330.365.02 Contributi vari a enti culturali	4'950.00		5'000.00		9'150.00	
<i>Totale ricavi correnti</i>						
<i>Totale spese correnti</i>	30'250.25		33'510.00		39'977.55	
Saldo		30'250.25		33'510.00		39'977.55
332						
MEZZI DI INFORMAZIONE						
RICAVI CORRENTI						
332.434.00 Affitto tubi fodera dalla Cablecom SA		12'776.40		12'776.40		12'776.40
<i>Totale ricavi correnti</i>		12'776.40		12'776.40		12'776.40
<i>Totale spese correnti</i>						
Saldo	12'776.40		12'776.40		12'776.40	
333						
PARCHI PUBBLICI E SENTIERI						
SPESE CORRENTI						
333.313.00 Materiale di consumo			2'000.00			
333.314.00 Manutenzione sentieri e giardini	34'252.60		60'000.00		35'335.10	
333.314.01 Manutenzione parchi pubblici	8'571.90		20'000.00		2'975.55	
333.365.01 Rimborso ad Associazioni Pro Monti	500.00		500.00		500.00	
RICAVI CORRENTI						
333.462.01 Contr.patriziale manut.sentieri Monti Sigrino						

CONTO ECONOMICO

	Consuntivo 2019		Preventivo 2019		Consuntivo 2018	
	Spese	Ricavi	Spese	Ricavi	Spese	Ricavi
<i>Totale ricavi correnti</i>						
<i>Totale spese correnti</i>						
Saldo	43'324.50	43'324.50	82'500.00	82'500.00	38'810.65	38'810.65
334 SPORT						
SPESE CORRENTI						
334.312.00 Consumo energia elettrica	10'182.90		10'000.00		10'248.40	
334.314.00 Manutenzione strutture sportive	23'258.10		50'000.00		42'854.15	
334.317.00 Rimborso spese						
334.365.01 Contributi vari alle Società	40'696.30		40'000.00		39'737.20	
RICAVI CORRENTI						
334.427.00 Locazione infrastrutture		1'350.00		1'000.00		500.00
<i>Totale ricavi correnti</i>		1'350.00		1'000.00		500.00
<i>Totale spese correnti</i>	74'137.30		100'000.00		92'839.75	
Saldo		72'787.30		99'000.00		92'339.75
335 ALTRE ATTIVITA' DI TEMPO LIBERO						
SPESE CORRENTI						
335.318.00 Manifestazioni	6'712.24		10'000.00		16'407.05	
335.365.00 Contributo a colonie e campeggi	1'000.00		5'000.00		-2'564.28	
335.365.01 Contributo Centro giovanile Alto Vedeggio	18'977.55		18'000.00		17'420.95	
335.365.02 Contributo Midnight Sport	16'943.00		19'000.00		16'943.00	
335.366.00 Acquisto biglietti Splash & Spa Rivera	47'558.00		35'000.00		42'637.00	
RICAVI CORRENTI						
335.436.00 Incassi giornalieri biglietti Splash & Spa		47'558.00		35'000.00		48'578.50

CONTO ECONOMICO

	Consuntivo 2019		Preventivo 2019		Consuntivo 2018	
	Spese	Ricavi	Spese	Ricavi	Spese	Ricavi
<i>Totale ricavi correnti</i>		47'558.00		35'000.00		48'578.50
<i>Totale spese correnti</i>	91'190.79		87'000.00		90'843.72	
Saldo		43'632.79		52'000.00		42'265.22
339 CULTO						
SPESE CORRENTI						
339.362.02 Contributo alle Parrocchie	116'716.00		109'000.00		109'000.00	
339.362.03 Contributo Chiesa Evangelica	1'700.00		1'700.00		1'700.00	
339.362.04 Contributi vari	500.00		1'000.00		700.00	
RICAVI CORRENTI						
339.439.00 Ricavi diversi						
<i>Totale ricavi correnti</i>		118'916.00	111'700.00	111'700.00	111'400.00	111'400.00
<i>Totale spese correnti</i>	118'916.00					
Saldo		118'916.00		111'700.00		111'400.00

CONTO ECONOMICO

	Consuntivo 2019		Preventivo 2019		Consuntivo 2018	
	Spese	Ricavi	Spese	Ricavi	Spese	Ricavi
4 SALUTE PUBBLICA						
445 LOTTA PROFILATTICA CONTRO LE MALATTIE						
SPESE CORRENTI						
445.365.00 Contributo associazioni antitossicomanie						
<i>Totale ricavi correnti</i>						
<i>Totale spese correnti</i>						
Saldo						
446 SERVIZIO MEDICO SCOLASTICO						
SPESE CORRENTI						
446.351.00 Rimborso per servizio medico scolastico	1'533.00		2'000.00		1'362.00	
446.351.01 Rimborso per servizio dentario scolastico	47'729.25		26'100.00		24'517.10	
<i>Totale ricavi correnti</i>						
<i>Totale spese correnti</i>	49'262.25		28'100.00		25'879.10	
Saldo		49'262.25		28'100.00		25'879.10
449 ALTRI COMPITI PER LA SALUTE						
SPESE CORRENTI						
449.318.00 Servizio medico festivo	4'653.00		4'650.00		4'597.00	
449.318.01 Contributo servizio ambulatorio pre ospedaliero	67'731.55		61'000.00		60'621.15	
449.319.00 Altre spese per beni e servizi	4'253.20		3'000.00		3'452.80	
449.365.00 Contributo sezione samaritani	1'000.00		1'000.00		1'000.00	
<i>Totale ricavi correnti</i>						
<i>Totale spese correnti</i>	77'637.75		69'650.00		69'670.95	
Saldo		77'637.75		69'650.00		69'670.95

		Consuntivo 2019		Preventivo 2019		Consuntivo 2018	
		Spese	Ricavi	Spese	Ricavi	Spese	Ricavi
5	PREVIDENZA SOCIALE						
550	AVS E CONTRIBUTI COMUNALI A FONDI CENTRA						
	SPESE CORRENTI						
550.361.00	Contributo comunale fondi previdenza AVS/AI/PC/M	1'021'894.90		1'043'000.00		1'129'954.30	
	RICAVI CORRENTI						
550.451.00	Sussidio agenzia AVS		8'695.20		8'900.00		8'664.20
	<i>Totale ricavi correnti</i>		8'695.20		8'900.00		8'664.20
	<i>Totale spese correnti</i>	1'021'894.90		1'043'000.00		1'129'954.30	
	Saldo		1'013'199.70		1'034'100.00		1'121'290.10
554	PROTEZIONE DELLA GIOVENTU'						
	SPESE CORRENTI						
554.361.00	Provvedimenti di protezione Lfam minorenni	49'334.00		37'000.00		38'341.00	
554.365.00	Attività sostegno alle famiglie	33'600.00		37'000.00		34'500.00	
554.365.01	Punto famiglia	18'848.00		25'000.00		21'081.00	
554.365.02	Contributo preasilo	15'000.00				13'500.00	
	<i>Totale ricavi correnti</i>						
	<i>Totale spese correnti</i>	116'782.00		99'000.00		107'422.00	
	Saldo		116'782.00		99'000.00		107'422.00
557	CASE PER ANZIANI						
	SPESE CORRENTI						
557.312.00	Riscaldamento Centro Diurno	4'384.00		3'600.00		4'061.00	
557.312.01	Consumo energia elettrica	2'983.65		4'000.00		3'354.75	
557.313.00	Spese per materiale di consumo	809.40		1'000.00		812.75	
557.313.01	Spese per acquisto viveri	1'079.70		1'000.00		618.25	

CONTO ECONOMICO

	Consuntivo 2019		Preventivo 2019		Consuntivo 2018	
	Spese	Ricavi	Spese	Ricavi	Spese	Ricavi
557.314.00	6'304.45		25'000.00		7'599.29	
557.318.00	711.00		720.00		770.25	
557.318.01	23'932.15		30'000.00		18'987.10	
557.352.00	92'173.42		142'360.00		115'995.51	
557.362.00	1'068'558.32		1'145'000.00		1'150'829.41	
557.365.00	1'500.00		2'000.00		1'500.00	
	1'202'436.09	1'202'436.09	1'354'680.00	1'354'680.00	1'304'528.31	1'304'528.31
<i>Totale ricavi correnti</i>						
<i>Totale spese correnti</i>						
	Saldo					
558	ASSISTENZA					
SPESE CORRENTI						
558.319.00	219'393.81		250'000.00		225'709.41	
558.361.00	251'224.62		225'700.00		285'593.40	
558.365.00	140'431.32		145'950.00		144'722.91	
558.365.01	13'048.00		15'000.00		11'513.20	
558.366.00	87'440.98		114'000.00		74'496.13	
558.366.01						
	711'538.73	711'538.73	750'650.00	750'650.00	742'035.05	742'035.05
<i>Totale ricavi correnti</i>						
<i>Totale spese correnti</i>						
	Saldo					
559	AIUTO UMANITARIO					
SPESE CORRENTI						
559.365.00	1'600.00		500.00		100.00	
559.365.01	300.00		500.00		300.00	
	1'900.00	1'900.00	1'000.00	1'000.00	400.00	400.00
<i>Totale ricavi correnti</i>						
<i>Totale spese correnti</i>						
	Saldo					

CONTO ECONOMICO

	Consuntivo 2019		Preventivo 2019		Consuntivo 2018	
	Spese	Ricavi	Spese	Ricavi	Spese	Ricavi
6						
TRAFFICO						
661						
STRADE CANTONALI						
SPESE CORRENTI						
661.351.00	Manutenzione strade cantonali		20'720.00		20'041.50	
	<i>Totale ricavi correnti</i>					
	<i>Totale spese correnti</i>		20'720.00		20'041.50	
	Saldo	20'730.80		20'720.00		20'041.50
662						
STRADE COMUNALI						
SPESE CORRENTI						
662.301.00	Stipendi e indennità funzionari nominati	523'952.85	533'963.00		541'459.40	
662.301.01	Stipendi e indennità personale avventizio	114'744.10	100'000.00		92'094.60	
662.301.03	Assegni famiglia e figli	2'500.00			4'750.00	
662.303.00	Contributi AVS/AI/IPG/AD	56'445.05	56'000.00		56'201.75	
662.304.00	Contributi cassa pensioni	61'408.40	47'400.00		63'867.95	
662.305.00	Assicurazione infortuni	20'241.75	34'700.00		36'309.65	
662.305.01	Assicurazione malattia	8'000.10	6'900.00		7'675.80	
662.306.00	Abbigliamento	8'454.75	7'000.00		6'814.80	
662.309.00	Altre spese per il personale	361.95	1'000.00		323.65	
662.311.00	Acquisto macchine e attrezzi	3'988.90	20'000.00		21'232.60	
662.311.01	Acquisto segnaletica stradale	7'835.85	15'000.00		10'373.70	
662.313.00	Materiale di consumo	16'245.70	15'000.00		12'294.25	
662.313.01	Carburante e olii	20'530.30	25'000.00		19'829.70	
662.313.02	Acquisto sacchi rifiuti x esigenze Comune	8'964.00	5'600.00		145.40	
662.314.00	Manutenzione strade, piazze e posteggi	343'100.25	350'000.00		316'210.80	
662.314.02	Manutenzione strada Gola di Lago-Busio (Camignolo)	1'000.00	1'000.00		1'000.00	
662.314.03	Servizio cala neve e spargimento sale	117'729.20	150'000.00		134'787.55	
662.314.04	Manutenzione segnaletica stradale	12'358.10	20'000.00		3'167.30	
662.315.00	Manutenzione veicoli	30'230.80	35'000.00		37'041.45	

CONTO ECONOMICO

	Consuntivo 2019		Preventivo 2019		Consuntivo 2018	
	Spese	Ricavi	Spese	Ricavi	Spese	Ricavi
662.315.01 Manutenzione attrezzature	2'190.10		5'000.00		5'332.95	
662.315.02 Manutenzione installazioni luminose	171'786.65		190'000.00		184'961.00	
662.316.00 Affitto posteggio "Chiesa" (Rivera)	7'500.00		7'500.00		7'500.00	
662.316.01 Affitto magazzino						
662.316.02 Affitto magazzino operai	45'126.20		45'300.00		45'126.20	
662.317.00 Rimborso spese squadra esterna	2'392.00		2'200.00		2'316.00	
662.318.00 Assicurazioni e tasse veicoli	19'710.40		22'000.00		21'107.20	
662.319.00 Altre spese per beni e servizi	420.00		100.00			
662.382.00 Contributi sostitutivi posteggi			10'000.00		25'000.00	
RICAVI CORRENTI						
662.430.00 Contributi sostitutivi posteggi		2'232.00		10'000.00		25'000.00
662.436.00 Rimborso assicurazione infortuni e malattia		90'000.00		90'000.00		24'375.15
662.436.01 Riv.da AAP per prestazione operai				500.00		90'000.00
662.439.00 Altri ricavi						
Totale ricavi correnti		92'232.00		100'500.00		139'375.15
Totale spese correnti	1'607'217.40		1'705'663.00		1'656'923.70	
Saldo		1'514'985.40		1'605'163.00		1'517'548.55
665 TRAFFICO REGIONALE						
SPESE CORRENTI						
665.318.00 Servizio trasporto pubblico regionale	162'516.00		165'000.00		171'698.00	
665.366.00 Rimborso abbonamenti Arcobaleno	19'114.30		30'000.00		15'400.00	
665.366.01 Acquisto carte giornalieri FFS	28'000.00		30'000.00		28'000.00	
RICAVI CORRENTI						
665.436.00 Incassi carte giornalieri FFS		25'935.00		26'500.00		25'312.50
665.436.01 Rimborsi AutoPostale 2007-2018 ai Comuni		280'736.05				
Totale ricavi correnti		306'671.05		26'500.00		25'312.50
Totale spese correnti	209'630.30		225'000.00		215'098.00	
Saldo	97'040.75			198'500.00		189'785.50

CONTO ECONOMICO

	Consuntivo 2019		Preventivo 2019		Consuntivo 2018	
	Spese	Ricavi	Spese	Ricavi	Spese	Ricavi
669 ALTRO TRAFFICO						
SPESE CORRENTI						
669.352.00 Commissione intercomunale dei trasporti	1'426.60		8'000.00		2'494.45	
669.361.00 Partecipazione comunità tariffale Ticino e Moesano	27'450.00		50'000.00		33'245.00	
<i>Totale ricavi correnti</i>						
<i>Totale spese correnti</i>	28'876.60		58'000.00		35'739.45	
Saldo		28'876.60		58'000.00		35'739.45

CONTO ECONOMICO

	Consuntivo 2019		Preventivo 2019		Consuntivo 2018	
	Spese	Ricavi	Spese	Ricavi	Spese	Ricavi
SPESE CORRENTI						
772.301.01 Prestazioni avventizi piazza rifiuti	32'102.60		26'000.00		27'199.35	
772.311.00 Acquisto contenitori	13'558.55		15'000.00			
772.312.00 Consumo energia elettrica Pzza.comp.Sigirino	177.00		500.00		234.05	
772.313.00 Acquisto e gestione sacchi rifiuti	28'384.25		32'800.00		36'520.75	
772.314.00 Manutenzione centri raccolta rifiuti	15'576.95		20'000.00		17'904.15	
772.315.00 Manutenzione e pulizia contenitori rifiuti	47'953.60		40'000.00		29'136.86	
772.317.00 Rimb.spese sorveglianti centri raccolta					16.80	
772.318.00 Servizio raccolta separata rifiuti	245'222.15		195'000.00		175'040.65	
772.318.01 Servizio raccolta e smaltimento rifiuti	281'376.90		295'000.00		278'578.00	
772.319.00 Altre spese per beni e servizi	25'420.90		23'000.00		20'988.10	
RICAVI CORRENTI						
772.434.00 Tasse raccolta rifiuti		290'326.21		245'000.00		242'173.29
772.434.01 Tasse sacchi rifiuti		152'779.00		139'000.00		143'535.00
772.439.00 Altri ricavi		1'228.95		500.00		809.40
772.452.00 Part.racc.+smalt.rifiuti da Isona		27'771.55		30'000.00		28'360.40
<i>Totale ricavi correnti</i>		472'105.71		414'500.00		414'878.09
<i>Totale spese correnti</i>	689'772.90		647'300.00		585'618.71	
Saldo		217'667.19		232'800.00		170'740.62
774 CIMITERO E SEPPELLIMENTO						
SPESE CORRENTI						
774.312.00 Consumo energia elettrica	3'293.45		3'500.00		3'028.40	
774.314.00 Manutenzione cimiteri	46'856.20		50'000.00		35'515.70	
774.319.00 Altre spese per beni e servizi			2'000.00			
RICAVI CORRENTI						
774.434.00 Tasse cimitero		16'500.00		10'000.00		11'650.00

CONTO ECONOMICO

	Consuntivo 2019		Preventivo 2019		Consuntivo 2018	
	Spese	Ricavi	Spese	Ricavi	Spese	Ricavi
<i>Totale ricavi correnti</i>		16'500.00		10'000.00		11'650.00
<i>Totale spese correnti</i>	50'149.65		55'500.00		38'544.10	
Saldo		33'649.65		45'500.00		26'894.10
775 ARGINATURE						
SPESE CORRENTI						
775.314.00 Manutenzione rogge e corsi d'acqua	54'084.00		10'000.00		2'284.75	
775.318.00 Consorzio manutenzione Alto Vedeggio	29'550.00		29'550.00		29'550.00	
<i>Totale ricavi correnti</i>						
<i>Totale spese correnti</i>	83'634.00		39'550.00		31'834.75	
Saldo		83'634.00		39'550.00		31'834.75
778 ALTRA PROTEZIONE DELL'AMBIENTE						
SPESE CORRENTI						
778.318.00 Spese controllo impianti di combustione	19'561.85		6'400.00		37'644.80	
RICAVI CORRENTI						
778.434.00 Tasse controllo impianti di combustione		17'188.80		6'400.00		35'940.00
<i>Totale ricavi correnti</i>		17'188.80		6'400.00		35'940.00
<i>Totale spese correnti</i>	19'561.85		6'400.00		37'644.80	
Saldo		2'373.05				1'704.80
779 SISTEMAZIONE DEL TERRITORIO						
SPESE CORRENTI						
779.318.00 Risanamento zone di pericolo	11'039.25		10'000.00		3'231.00	
779.318.01 Bonifica terreno discarica "Petasio"	899.50				630.15	
779.362.00 Valorizzazione pascoli Alpe Santa Maria	10'000.00		10'000.00		5'000.00	
779.362.01 Valorizzazione Monte Barro	5'000.00					

CONTO ECONOMICO

	Consuntivo 2019		Preventivo 2019		Consuntivo 2018	
	Spese	Ricavi	Spese	Ricavi	Spese	Ricavi
779.365.03 Contributo Ente Reg.sviluppo del Luganese ERS-L	15'757.00		16'850.00		16'292.50	
779.365.04 Contributo Vedeggio Valley	11'376.45		2'000.00		7'286.30	
RICAVI CORRENTI						
779.410.00 Indennità discarica "Petasio"						
<i>Totale ricavi correnti</i>						
<i>Totale spese correnti</i>	54'072.20		38'850.00		32'439.95	
Saldo		54'072.20		38'850.00		32'439.95

CONTO ECONOMICO

	Consuntivo 2019		Preventivo 2019		Consuntivo 2018	
	Spese	Ricavi	Spese	Ricavi	Spese	Ricavi
8 ECONOMIA PUBBLICA						
880 AGRICOLTURA						
SPESE CORRENTI						
880.301.00 Indennità ufficio campicoltura e censimenti						
880.301.01 Indennità ispettore bestiame						
880.319.00 Altre spese per beni e servizi						
880.365.00 Contributo alla condotta veterinaria						
RICAVI CORRENTI						
880.461.00 Sussidio cantonale censimenti agricoli						
<i>Totale ricavi correnti</i>						
<i>Totale spese correnti</i>						
Saldo						
883 TURISMO						
SPESE CORRENTI						
883.361.00 Contributi all'ETT	9'078.40		10'000.00		8'916.55	
883.362.00 Contributo Lugano Turismo	189.60		500.00		212.00	
883.362.01 Contributo Leventina Turismo						
<i>Totale ricavi correnti</i>						
<i>Totale spese correnti</i>	9'268.00		10'500.00		9'128.55	
Saldo		9'268.00		10'500.00		9'128.55
886 ENERGIA						
SPESE CORRENTI						
886.318.00 Piano Energetico Comunale (PECO)			2'000.00		-5'460.60	
886.366.00 Contributi finanziamenti biciclette elettriche	9'958.00		10'000.00		9'439.60	

CONTO ECONOMICO

	Consuntivo 2019		Preventivo 2019		Consuntivo 2018	
	Spese	Ricavi	Spese	Ricavi	Spese	Ricavi
886.366.01 Contr. finanziamenti auto o motoveicoli elettrici			20'000.00			
886.366.02 Incentivo x conversione generatori di calore			20'000.00			
886.385.00 RIVERSAMENTO AL FER	262'096.00		279'136.00		281'240.00	
RICAVI CORRENTI						
886.410.01 Indennità AET		2'476.20		2'500.00		2'527.25
886.410.03 Tassa uso spec. strade comunali (ex privata)		307'366.00		254'351.00		307'366.00
886.434.00 Incentivi Cantionali (RIC-TI)		4'336.71		4'500.00		4'273.37
886.461.00 Contributi FER		262'096.00		279'236.00		281'240.00
886.485.00 Prelev. dal FER a copertura di costi di GC		31'177.30		80'000.00		27'527.10
<i>Totale ricavi correnti</i>		607'452.21		620'587.00		622'933.72
<i>Totale spese correnti</i>	272'054.00		331'136.00		285'219.00	
Saldo	335'398.21		289'451.00		337'714.72	

CONTO ECONOMICO

	Consuntivo 2019		Preventivo 2019		Consuntivo 2018	
	Spese	Ricavi	Spese	Ricavi	Spese	Ricavi
9 FINANZE E IMPOSTE						
990 IMPOSTE						
990.330.00 SPESE CORRENTI Condoni e abbandoni d'imposta	160'643.10		100'000.00		131'026.25	
RICAVI CORRENTI						
990.400.00 Imposta sul reddito e sulla sostanza PF		6'215'900.00				6'026'854.00
990.400.01 Sopravv.d'imposta sul reddito e sostanza PF + PG		723'379.78		1'400'000.00		2'112'265.12
990.400.02 Imposte alla fonte		764'217.41		1'200'000.00		1'392'879.49
990.400.03 Imposta personale		127'700.00				135'011.00
990.400.04 Recupero imposte e imposte suppletorie con multe		364'866.00				7'420.95
990.401.00 Imposte sull'utile e il capitale PG		1'173'500.00				1'194'630.00
990.401.01 Sopravvenienza imposta sull'utile e capitale PG						
990.402.00 Imposta immobiliare comunale		552'900.00				568'897.00
990.403.00 Imposte speciali sul reddito e sostanza		135'101.80		100'000.00		260'663.70
<i>Totale ricavi correnti</i>		10'057'564.99		2'700'000.00		11'698'621.26
<i>Totale spese correnti</i>	160'643.10		100'000.00		131'026.25	
Saldo	9'896'921.89		2'600'000.00		11'567'595.01	
992 PEREQUAZIONE FINANZIARIA						
992.361.00 SPESE CORRENTI Contributo al fondo di livellamento			26'160.00		18'821.00	
992.361.01 Contributo al fondo di perequazione						
RICAVI CORRENTI						
992.444.00 Contributo di livellamento		2'116'352.00		2'000'829.00		2'000'829.00
992.444.01 Contr. oneri derivanti dalla localizz. geografica		67'000.00		67'000.00		67'000.00
992.444.02 Contrib.suppl.art.22 LPI						

CONTO ECONOMICO

	Consuntivo 2019		Preventivo 2019		Consuntivo 2018	
	Spese	Ricavi	Spese	Ricavi	Spese	Ricavi
<i>Totale ricavi correnti</i>		2'183'352.00		2'067'829.00		2'067'829.00
<i>Totale spese correnti</i>	16'254.00		26'160.00		18'821.00	
Saldo	2'167'098.00		2'041'669.00		2'049'008.00	
993 PARTECIPAZIONE ALLE ENTRATE DI ALTRI ENTI						
RICAVI CORRENTI						
993.440.00 Ridistribuzione tassa sul CO2		2'310.85		1'000.00		2'512.30
993.441.00 Partecipazione imposte di successione e donazione						
993.441.01 Partecipazione imposte sugli utili immobiliari						
993.441.02 Partecipazione imposta immobiliare PG		2'143.00		2'100.00		2'052.30
993.441.03 Partecipazione a rilascio patenti caccia e pesca		2'197.00				
993.441.04 Partecipazione tasse sul commercio ambulante						
993.441.05 Partecipazione tasse sui cani		12'875.00		12'000.00		12'725.00
<i>Totale ricavi correnti</i>		19'525.85		15'100.00		17'289.60
<i>Totale spese correnti</i>	19'525.85		15'100.00		17'289.60	
Saldo						
994 GESTIONE DEL PATRIMONIO E DEI DEBITI						
SPESE CORRENTI						
994.318.00 Spese bancarie	156.20		200.00		156.95	
994.321.00 Interessi passivi su conti correnti bancari	1.16		100.00			
994.322.00 Interessi passivi su debiti a media e lunga scaden	51'127.78		50'000.00		47'250.00	
994.323.00 Interessi a fondazioni e legati						
994.329.00 Interessi remuneratori su imposte	5'659.50		8'000.00		6'548.70	
RICAVI CORRENTI						
994.420.00 Interessi su conti correnti		69'207.87		45'000.00		66'782.05
994.421.00 Interessi di mora		16'228.40		16'228.40		22'964.70
994.421.01 Interessi da AAP						
994.422.00 Interessi su azioni e titoli obbligazionari						

CONTO ECONOMICO

	Consuntivo 2019		Preventivo 2019		Consuntivo 2018	
	Spese	Ricavi	Spese	Ricavi	Spese	Ricavi
994.424.00 Utili contabili su beni patrimoniali		117'600.00				
<i>Totale ricavi correnti</i>		203'036.27		61'228.40		89'746.75
<i>Totale spese correnti</i>	56'944.64		58'300.00		53'955.65	
Saldo	146'091.63		2'928.40		35'791.10	
999 SPESE NON RIPARTIBILI						
SPESE CORRENTI						
999.330.00 Ammortamento su beni patrimoniali	7'331.62		25'000.00		19'470.25	
999.331.00 Ammortamenti ordinari su beni amministrativi	1'171'800.00		1'108'800.00		1'062'700.00	
999.332.00 Ammortamenti supplementari su beni amministrativi						
999.361.00 Partecipazione risanamento finanziario del Cantone	412'509.00		412'510.00		407'493.00	
999.461.00 RICAVI CORRENTI						
Contributo di risanamento						
<i>Totale ricavi correnti</i>		1'591'640.62	1'546'310.00	1'546'310.00	1'489'663.25	1'489'663.25
<i>Totale spese correnti</i>	1'591'640.62					
Saldo						

INVESTIMENTI

	Consuntivo 2019		Preventivo 2019		Consuntivo 2018	
	Spese	Ricavi	Spese	Ricavi	Spese	Ricavi
0 AMMINISTRAZIONE netto costi	107'553.90	107'553.90	50'000.00	50'000.00	613'919.70	613'919.70
1 SICUREZZA PUBBLICA netto costi	53'880.00	53'880.00			3'700.00	3'700.00
2 EDUCAZIONE netto costi	14'168.80	14'168.80			64'420.75	64'420.75
3 CULTURA E TEMPO LIBERO netto costi	5'061.90	5'061.90			20'291.50	20'291.50
6 TRAFFICO netto costi	1'169'705.60	1'169'705.60	1'082'863.00	1'082'863.00	556'887.50	556'887.50
7 PROTEZIONE AMBIENTE E SISTEMAZIONE DEL T netto costi	681'203.05	22'724.70 658'478.35	748'500.00	748'500.00	1'074'005.65	225'994.30 848'011.35
8 ECONOMIA PUBBLICA	57'054.55	57'054.55	300'000.00	300'000.00	318'094.75	318'094.75
9 FINANZE netto ricavi	1'171'800.00	1'171'800.00	1'108'800.00	1'108'800.00	1'062'700.00	1'062'700.00
TOTALE SPESE E RICAVI	2'088'627.80	1'251'579.25	2'181'363.00	1'408'800.00	2'651'319.85	1'606'789.05
FABBISOGNO		837'048.55		772'563.00		1'044'530.80
RISULTATO D'ESERCIZIO	2'088'627.80	2'088'627.80	2'181'363.00	2'181'363.00	2'651'319.85	2'651'319.85
TOTALI						

		Consuntivo 2019		Preventivo 2019		Consuntivo 2018	
		Spese	Ricavi	Spese	Ricavi	Spese	Ricavi
0	AMMINISTRAZIONE						
002	AMMINISTRAZIONE GENERALE						
	USCITE INVESTIMENTI BENI AMMINISTRATIVI						
002.501.02	Compravendita mapp.202 Bironico	3'000.00				23'200.00	
002.501.04	Acquisto mapp. 70 RFPD Medeglia	6'555.45					
002.501.05	Acquisto mapp. 28 RFPD Medeglia	23'200.00					
002.501.06	Sostituzione installazioni informatiche	43'640.05					
002.501.07	Nuovo sito internet monteceneri.ch						
	<i>Totale ricavi correnti</i>						
	<i>Totale spese correnti</i>	76'395.50				23'200.00	
	Saldo		76'395.50				23'200.00
009	COMPITI NON RIPARTITI						
	USCITE INVESTIMENTI BENI AMMINISTRATIVI						
009.503.00	Risanamento ex Casa comunale Camignolo	38'328.40					
009.503.03	Caparra x acq.mapp.763, 764 e 765 RFD Rivera	-7'170.00					
009.503.04	Casa dei Landfoggi - Rivera			50'000.00		585'000.00	
009.503.05	Casa Nante					5'719.70	
	<i>Totale ricavi correnti</i>						
	<i>Totale spese correnti</i>	31'158.40		50'000.00		590'719.70	
	Saldo		31'158.40		50'000.00		590'719.70

INVESTIMENTI

	Consuntivo 2019		Preventivo 2019		Consuntivo 2018	
	Spese	Ricavi	Spese	Ricavi	Spese	Ricavi
1 SICUREZZA PUBBLICA						
111 PROTEZIONE GIURIDICA						
USCITE INVESTIMENTI BENI AMMINISTRATIVI						
111.581.00 MU 93 Camignolo	380.00				3'700.00	
111.581.01 Misurazione ufficiale MU 93 Medeglia	50'000.00					
111.581.04 MU Monteceneri lotto 4	3'500.00					
<i>Totale ricavi correnti</i>						
<i>Totale spese correnti</i>	53'880.00				3'700.00	
Saldo		53'880.00				3'700.00

		Consuntivo 2019		Preventivo 2019		Consuntivo 2018	
		Spese	Ricavi	Spese	Ricavi	Spese	Ricavi
2	EDUCAZIONE						
220	SCUOLA DELL'INFANZIA						
	USCITE INVESTIMENTI BENI AMMINISTRATIVI						
220.503.04	Rifacim.loc.servizi e pavimento entrata SI Cami	14'168.80				38'940.65	
220.503.05	Lavori Manutenzione SI Bironico						
	<i>Totale ricavi correnti</i>						
	<i>Totale spese correnti</i>	14'168.80				38'940.65	
	Saldo		14'168.80				38'940.65
221	SCUOLE PUBBLICHE						
	USCITE INVESTIMENTI BENI AMMINISTRATIVI						
221.506.00	Nuovo arredamento SE Medeglia					25'480.10	
	<i>Totale ricavi correnti</i>						
	<i>Totale spese correnti</i>					25'480.10	
	Saldo						25'480.10

	Consuntivo 2019		Preventivo 2019		Consuntivo 2018	
	Spese	Ricavi	Spese	Ricavi	Spese	Ricavi
3						
333						
333.501.00						
					5'291.50	
					5'291.50	
						5'291.50
339						
339.562.01						
	5'061.90				15'000.00	
	5'061.90	5'061.90			15'000.00	15'000.00

INVESTIMENTI

	Consuntivo 2019		Preventivo 2019		Consuntivo 2018	
	Spese	Ricavi	Spese	Ricavi	Spese	Ricavi
6						
TRAFFICO						
661						
STRADE CANTONALI						
USCITE INVESTIMENTI BENI AMMINISTRATIVI						
Inserim.marciapiede lungo strada S302 a Bironico	29'760.15		300'000.00		150'150.00	
<i>Totale ricavi correnti</i>						
<i>Totale spese correnti</i>	29'760.15		300'000.00		150'150.00	
Saldo		29'760.15		300'000.00		150'150.00
662						
STRADE COMUNALI						
USCITE INVESTIMENTI BENI AMMINISTRATIVI						
Rifacimento infrastrutture Chersin - Camignolo	9'786.80		24'743.00		45'880.70	
Posteggi Sigirino	28'540.50		100'000.00		6'462.00	
Risanamenti stradali generali Monteceneri	792'493.80		400'000.00		49'814.30	
Moderazione traffico Medeglia e Sigirino	32'843.05					
Messa in sicurezza e creaz. zona 30 km/h Sigirino					35'730.50	
Acquisto spandisale	32'256.00				10'730.00	
Acquisto Piaggio Porter	16'145.30					
Acquisto veicolo multiuso	227'880.00		258'120.00		258'120.00	
PTL - Piano dei trasporti del Luganese						
<i>Totale ricavi correnti</i>						
<i>Totale spese correnti</i>	1'139'945.45		782'863.00		406'737.50	
Saldo		1'139'945.45		782'863.00		406'737.50

INVESTIMENTI

	Consuntivo 2019		Preventivo 2019		Consuntivo 2018	
	Spese	Ricavi	Spese	Ricavi	Spese	Ricavi
775 ARGINATURE						
USCITE INVESTIMENTI BENI AMMINISTRATIVI						
775.509.03 Premunizioni riali Rivera	229'759.20		500'000.00		647'002.90	
775.509.04 Risanamento tratta torrente Leguana	9'370.45				17'000.00	
<i>Totale ricavi correnti</i>						
<i>Totale spese correnti</i>	239'129.65		500'000.00	500'000.00	664'002.90	664'002.90
Saldo		239'129.65				
779 SISTEMAZIONE DEL TERRITORIO						
USCITE INVESTIMENTI BENI AMMINISTRATIVI						
779.561.00 Compenso agricolo Sigirino	3'650.00					
779.562.00 Contributo progetto valorizzazione Val Caneggio	50'997.40		45'000.00		10'733.40	
779.581.02 Revisione PR Monteceneri	4'308.00		40'000.00		8'169.00	
779.581.03 Zona di pianificazione Rivera	16'155.00				31'233.00	
779.581.05 Zona di pianificazione Bironico e zona mista	6'569.70					
779.581.06 Variante PR Comibit Sigirino						
779.581.07 Variante PR sist.area centro istr.PCi Rivera						
ENTRATE INVESTIMENTI BENI AMMINISTRATIVI						
779.610.01 Part.costi variante PR Comibit Sigirino		16'155.00				
779.610.02 Part.costi V-PR sist.area centro istr.PCi Rivera		6'569.70				
<i>Totale ricavi correnti</i>		22'724.70				
<i>Totale spese correnti</i>	81'680.10		85'000.00	85'000.00	50'135.40	50'135.40
Saldo		58'955.40				

		Consuntivo 2019		Preventivo 2019		Consuntivo 2018	
		Spese	Ricavi	Spese	Ricavi	Spese	Ricavi
8	ECONOMIA PUBBLICA						
	ENERGIA						
	USCITE INVESTIMENTI BENI AMMINISTRATIVI						
886.506.00	Sost. illuminazione pubblica con tecnologia LED	57'054.55		300'000.00		318'094.75	
	ENTRATE INVESTIMENTI BENI AMMINISTRATIVI						
886.661.00	Contributi per investimenti propri		57'054.55		300'000.00		318'094.75
886.661.01	Sussidi FER: prelevamento fondo per investimento						
	<i>Totale ricavi correnti</i>		57'054.55		300'000.00		318'094.75
	<i>Totale spese correnti</i>	57'054.55		300'000.00		318'094.75	
	Saldo						

	Consuntivo 2019		Preventivo 2019		Consuntivo 2018	
	Spese	Ricavi	Spese	Ricavi	Spese	Ricavi
9 FINANZE						
999 AMMORTAMENTI						
ENTRATE INVESTIMENTI BENI AMMINISTRATIVI						
999.681.00 Ammortamenti ordinari		949'800.00		888'400.00		842'300.00
999.681.01 Ammortamenti particolari		222'000.00		220'400.00		220'400.00
<i>Totale ricavi correnti</i>		1'171'800.00		1'108'800.00		1'062'700.00
<i>Totale spese correnti</i>			1'108'800.00		1'062'700.00	
Saldo	1'171'800.00					

	Sostanza iniziale 01.01.2019	Variazione aumento	Variazione diminuzione	Sostanza finale 31.12.2019
ATTIVO	26'400'323.49	30'721'843.13	30'460'760.27	26'661'406.35
BENI PATRIMONIALI	10'147'606.93	28'311'521.55	29'187'121.12	9'272'007.36
LIQUIDITA'	2'132'802.19	15'993'314.42	17'244'339.65	881'776.96
Cassa Cassa	2'034.40	113'919.50	110'207.40	5'746.50
Cassa UTC Camignolo	300.00	36.00	336.00	
Cassa Sigrino	100.00	1'060.00	1'060.00	100.00
Cassa Centro Raccolta Marladore	100.00	20.00	20.00	100.00
Cassa Centro Raccolta Medeglia e Sigrino	100.00	420.00	420.00	100.00
Cassa Centro Raccolta RS Bironico	2'096'770.10	15'857'858.92	17'114'638.89	839'990.13
Conto corrente postale 65-266417-8 Monteceneri	7'012.13	20'000.00	17'587.56	9'424.57
Conto corrente Banca Raiffeisen Rivera	63.40		69.80	-6.40
BSCT 1741865C002C Sigrino	26'225.59			26'225.59
BSCT 1741865R001C Sigrino	96.57			96.57
BSCT 1741865R000C Sigrino				
BSCT 6045845 Monteceneri				
CREDITI	7'527'503.14	12'025'212.28	11'694'709.32	7'858'006.10
Conto Corrente Stato/Comune				
Conto corrente Comune/AAP	346'670.80	177'250.50	51'715.85	472'205.45
Conto corr. Comune/AAP Bironico investimenti	289'600.00			289'600.00
cc. Comune/AAP Sigrino investimenti	2'260'939.77			2'260'939.77
Crediti verso AAP Medeglia	165'000.00			165'000.00
Crediti verso AAP (ex AECR)	346'421.25			346'421.25
Crediti per imposte 2016 e retro		1'068'057.63	1'068'057.63	
Crediti per imposte 2017	1'309'599.54	183'322.80	1'237'371.42	255'550.92
Crediti per imposte 2018	2'206'317.30	368'737.25	1'287'082.02	1'287'972.53
Crediti per imposte 2019		8'147'737.20	6'038'775.61	2'108'961.59
Rimborso da enti pubblici				
Contributo di risanamento				
Recupero imposta preventiva				
Crediti per tasse rifiuti	19'355.25	303'072.21	302'835.36	19'592.10
Crediti per tasse fognatura	15'855.88	370'199.05	381'101.28	4'953.65
Crediti diversi	565'803.65	1'406'835.64	1'327'770.15	644'869.14
Crediti PVR ex AECB	1'939.70			1'939.70

	Sostanza iniziale 01.01.2019	Variazione aumento	Variazione diminuzione	Sostanza finale 31.12.2019
143.18	176'953.55		10'600.00	166'353.55
143.19	5'419.70		300.00	5'119.70
143.23	98'736.84		5'900.00	92'836.84
143.24	332'869.30		19'900.00	312'969.30
143.25				
143.26	225'479.55		13'500.00	211'979.55
143.27	18'919.80		1'100.00	17'819.80
143.28	18'592.30		1'100.00	17'492.30
143.29	36'640.65		2'100.00	34'540.65
143.30		57'054.55	57'054.55	
143.33		14'168.80	800.00	13'368.80
143.34		38'328.40	2'200.00	36'128.40
143.35		30'000.00	1'800.00	28'200.00
145.00				
146.01	137'756.60	71'601.30	52'300.00	157'057.90
146.02		43'640.05	10'900.00	32'740.05
15	2.00			2.00
155.01	1.00			1.00
155.02				
155.03	1.00			1.00
16	4'475'682.00	358'071.90	285'500.00	4'548'253.90
161.00	87'591.50	3'650.00	9'100.00	82'141.50
162.00	128'100.00		12'800.00	115'300.00
162.03	3'209'700.50	121'480.00	135'500.00	3'195'680.50
162.06	894'490.00	227'880.00	112'200.00	1'010'170.00
162.08	137'900.00	5'061.90	14'200.00	128'761.90
162.09				
165.00	17'900.00		1'700.00	16'200.00
17	212'260.90	146'800.00	117'414.60	241'646.30
171.11		50'000.00	12'500.00	37'500.00
171.12		3'500.00	800.00	2'700.00
171.13	19'047.10	380.00	4'800.00	14'627.10

	Sostanza iniziale 01.01.2019	Variazione aumento	Variazione diminuzione	Sostanza finale 31.12.2019
171.14	18'300.00		4'500.00	13'800.00
171.15	9'250.90		2'300.00	6'950.90
171.16	10'720.30		2'600.00	8'120.30
171.17	75'223.60	65'887.30	46'389.90	94'721.00
171.18	17'560.00	4'308.00	5'400.00	16'468.00
171.19	24'664.00		6'100.00	18'564.00
171.20	32'633.00		8'100.00	24'533.00
171.21	4'862.00		1'200.00	3'662.00
171.22				
171.23		16'155.00	16'155.00	
171.24		6'569.70	6'569.70	
		299'633.88		299'633.88
		299'633.88		299'633.88
19				
190.00				
191.00		299'633.88		299'633.88

	Sostanza iniziale 01.01.2019	Variazione aumento	Variazione diminuzione	Sostanza finale 31.12.2019
PASSIVO	26'400'323.49	18'039'475.82	17'778'392.96	26'661'406.35
<i>CAPITALE DI TERZI</i>	15'980'065.24	16'978'974.86	16'891'756.15	16'067'283.95
20 IMPEGNI CORRENTI	1'520'370.67	14'618'344.76	14'477'846.65	1'660'868.78
200.01 Creditori Diversi	1'200'180.67	9'152'919.81	8'850'188.30	1'502'912.18
200.02 Impegni per Contributi AVS	10'799.10	282'432.70	287'983.35	5'248.45
200.03 Impegni per Cassa Pensioni	-106.15	297'377.45	297'191.70	79.60
200.04 Impegni per assicurazione infortuni e malattia	11'790.40	67'483.80	69'418.05	9'856.15
200.05 Contributi I.V.A.				
200.07 Imposte alla fonte				
201.00 Depo.garanzie "touch" rifiuti	12'960.00	270.00	270.00	12'960.00
201.01 Depo.tessere Marladore+ Medeglia	21'210.00	2'350.00	520.00	23'040.00
205.00 Contributi da riversare al Cantone - inc. DC		70'872.50	70'872.50	
206.00 Conto corrente con lo Stato	263'536.65	4'744'638.50	4'901'402.75	106'772.40
22 DEBITI A MEDIO ED A LUNGO TERMINE	12'073'000.00	2'000'000.00	2'116'800.00	11'956'200.00
221.12 Banca Raiffeisen per Rivera	1'000'000.00			1'000'000.00
221.20 Postfinance - Prestiti fissi	10'500'000.00	2'000'000.00	2'000'000.00	10'500'000.00
229.00 LIM/TI 4.182 AECB Ex Scuole Bironico	44'000.00		4'000.00	40'000.00
229.01 LIM/CH AECB Ex scuole Bironico	42'800.00		4'400.00	38'400.00
229.02 LIM/TI centro comunale Medeglia	65'100.00		7'900.00	57'200.00
229.03 LIM/CH centro comunale Medeglia	60'400.00		7'600.00	52'800.00
229.04 LIM/TI fognatura Borla Medeglia	6'000.00		2'000.00	4'000.00
229.05 LIM/TI strada Bisolo Medeglia	48'000.00		4'000.00	44'000.00
229.06 LIM/CH strada Bisolo Medeglia	96'000.00		8'000.00	88'000.00
229.08 LIM/TI centro sportivo Rivera	52'600.00		52'600.00	
229.09 LIM/CH centro sportivo Rivera				
229.10 LIM/TI depurazione R-B Rivera				
229.11 LIM/CH depurazione R-B Rivera				
229.12 LIM/CH Sigrino	158'100.00		26'300.00	131'800.00
229.13 LIM/TI Sigrino				
23 DEBITI PER GESTIONI SPECIALI	325'553.85			325'553.85
230.00 Fondo risparmio energetico ex AECB	100'000.00			100'000.00

	Sostanza iniziale 01.01.2019	Variazione aumento	Variazione diminuzione	Sostanza finale 31.12.2019
230.01	225'553.85			225'553.85
24	1'915'079.06	72'200.55	64'447.45	1'922'832.16
241.00	565'781.65	8'183.25		573'964.90
241.01	834'053.71			834'053.71
241.02	32'912.50			32'912.50
241.03	482'331.20	64'017.30	64'447.45	481'901.05
25	146'061.66	288'429.55	232'662.05	201'829.16
259.00		47'013.00	47'013.00	
259.01	19'989.50	116'632.65	59'796.00	76'826.15
259.02	100'000.00	100'000.00	100'000.00	100'000.00
259.03	-250.00	24'783.90	25'853.05	-1'319.15
259.09	26'322.16			26'322.16
28	1'414'254.30	262'096.00	88'231.85	1'588'118.45
280.00	1'414'254.30	262'096.00	88'231.85	1'588'118.45
282.00	178'404.40			178'404.40
283.00	208'526.00			208'526.00
285.00	1'027'323.90	262'096.00	88'231.85	1'201'188.05
29	9'006'003.95	798'404.96	798'404.96	9'006'003.95
290.00	9'006'003.95	798'404.96	798'404.96	9'006'003.95
291.00	8'207'598.99	798'404.96	798'404.96	9'006'003.95

	Sostanza iniziale 01.01.2019	Variazione aumento diminuzione	Sostanza finale 31.12.2019
<p>TOTALE ATTIVO</p> <p>TOTALE PASSIVO</p>			<p>26'661'406.35</p> <p>26'661'406.35</p>

COMUNE DI MONTECENERI

Tabella degli ammortamenti amministrativi particolari - Consuntivo 2019

BENI AMMINISTRATIVI

14. Investimenti in beni amministrativi

	Valore iniziale al 01.01.2019	Valore contabile al 01.01.2019	Investimenti uscite	Investimenti entrate	Valore contabile dell'ammortamento	%	AMMORTAMENTI ordinari	AMMORTAMENTI supplementari	Valore contabile al 31.12.2019
141.00 Canalizzazioni (Bironico)	-	-	-	-	-	2.50%	-	-	-
141.05 Canalizzazioni (Camignolo)	-	-	-	-	-	2.50%	-	-	-
141.14 IDA e Canalizzazioni (Medeglia)	429'070.50	271'080.80	-	-	271'080.80	2.50%	10'700.00	-	260'380.80
141.16 Canalizzazioni (Rivera)	1'353'320.95	612'909.75	-	-	612'909.75	2.50%	33'800.00	-	579'109.75
141.16 Canalizzazioni 1996 e prec.(Rivera)	1'159'072.75	695'919.10	-	-	695'919.10	2.50%	28'900.00	-	667'019.10
141.17 Risan.canalizzazione Soresina - Rivera	169'263.95	89'910.70	-	-	89'910.70	2.50%	4'200.00	-	85'710.70
141.23 Rifacimento infrastrutture Chersin - Camignolo	-	65'832.80	-	-	65'832.80	2.50%	-	-	65'832.80
141.25 inserim.marcia piede lungo strada S302 Bironico	-	28'427.70	-	-	28'427.70	2.50%	-	-	28'427.70
141.30 Canalizzazioni (Sigrino)	-	-	-	-	-	2.50%	-	-	-
141.31 PGS Monteceneri	-	123'558.50	34'907.70	-	158'466.20	2.50%	-	-	158'466.20
141.32 Canalizzazione in zona Ciossa	94'351.45	82'651.45	-	-	82'651.45	2.50%	2'300.00	-	80'351.45
141.33 Mod.canalizz.zona Stazione Rivera	-	95'051.30	-	-	95'051.30	2.50%	-	-	95'051.30
141.38 Variante PGC Rivera - zona Stazione	265'305.45	246'705.45	140'612.05	-	387'317.50	2.50%	6'600.00	-	380'717.50
141.39 Risan.canalizzazione Medeglia-Chiesa	-	306'618.25	-	-	306'618.25	2.50%	-	-	306'618.25
141.45 Rinnovo canalizzazioni via Maito Bironico	-	-	33'393.55	-	33'393.55	2.50%	-	-	33'393.55
16. Contributi per investimenti									
162.03 CDALED (Bironico)	578'615.00	226'169.30	-	-	226'169.30	3.00%	17'300.00	-	208'869.30
162.03 CDALED (Camignolo)	1'009'649.95	757'454.50	-	-	757'454.50	3.00%	30'200.00	-	727'254.50
162.03 CDALED (Rivera)	1'350'102.00	834'481.15	-	-	834'481.15	3.00%	40'500.00	-	793'981.15
162.03 CDALED (Sigrino)	706'755.00	559'183.75	-	-	559'183.75	3.00%	21'200.00	-	537'983.75
162.03 CDALED x investimenti	877'811.80	832'411.80	121'480.00	-	953'891.80	3.00%	26'300.00	-	927'591.80
TOTALI GENERALI	7'993'318.80	5'828'366.30	330'393.30	-	6'158'759.60		222'000.00	-	5'936'759.60

COMUNE DI MONTECENERI

Tabella per il controllo dei crediti di investimento per le opere non ancora concluse: situazione al 31.12.2019 (sono considerati i crediti votati sino al 31.12.2019)

Denominazione	Data concessione credito da parte del legislativo comunale	Ammontare credito lordo ratificato dal dipartimento istituzioni	Data di scadenza del credito	Entrate per investimento previste	Uscite totali al 01.01.2019	Uscite totali anno corrente	Credito residuo al 31.12.2019	Entrate totali anno corrente	Entrate totali al 31.12.2019	Uscite nette al 31.12.2019	N. conto nel quale l'investimento è registrato a bilancio
Sist.riali Valba, Mortiscia, Troigliano Bironico	05.03.2009	3'530'000.00		1'976'800.00	3'523'881.15	-	6'118.85	-	1'459'089.55	2'064'791.60	141.27
Contributo CDAALED x investimenti	-	-			1'067'023.65	121'480.00	-		37'893.85	1'150'609.80	162.03
Complesso pecuario Zona Gioiosa	21.04.2010	422'175.00		211'087.50	422'175.00	3'650.00	-3'650.00	-	205'183.50	220'641.50	161.00
Modif.canalizz.zona Stazione (Riviera)	14.07.2011	162'000.00	31.12.2015		95'051.30	-	66'948.70	-	-	95'051.30	141.33
Risanamento Centro Quadrifoglio Riviera	24.04.2013	152'000.00	31.12.2014		26'119.80	-	125'880.20	-	-	26'119.80	143.27
Partecipazione PTL/PAL 2014-2033	10.12.2014	3'952'800.00	31.12.2034		1'169'640.00	227'880.00	2'555'280.00	-	-	1'397'520.00	162.06
Contributo restauro Chiesa S. Andrea	**	-			15'000.00	5'061.90	-	-	-	20'081.90	162.08
Rifac.infrast. in zona Chiesa e Nucleo a Camignolo	29.04.2015	650'000.00	31.12.2016		643'816.10	792'493.80	6'183.90	21'472.00	21'472.00	622'344.10	141.19
Manutenz.strada in zona Chiesa e Nucleo a Camignolo	29.04.2015	1'666'600.00	31.12.2018		780'578.99	3'056'18.25	99'527.21	-	-	1'573'072.79	141.22
Rifacimento infrastrutture in Zona Chiesa Medeglia	21.10.2015	310'000.00	31.12.2017		306'618.25	3'381.75	3'381.75	-	-	306'618.25	141.39
Premunizione riati Riviera	21.10.2015	1'343'000.00	31.12.2017		802'379.80	229'759.20	310'861.20	-	-	1'032'138.80	141.35
Parchi giochi Monteceneri	**	-			48'881.25	-	-	-	-	48'881.25	143.12
Zona di pianificazione Riviera	**	-			34'960.00	4'308.00	-	-	-	39'268.00	171.18
Nuovo marcia/piede lungo strada cantonale Bironico	28.09.2016	1'190'730.00	31.12.2018		178'577.70	29'760.15	982'392.15	-	-	208'337.85	141.25
Sost.illuminazione pubblica con tecnologia LED	14.12.2016	640'000.00	31.12.2019		318'094.75	57'054.55	264'850.70	318'094.75	375'149.30	-	143.30
Aggiornamento PGS Monteceneri	14.12.2016	1'250'000.00	31.12.2018		123'568.50	34'907.70	1'091'533.80	-	-	158'466.20	141.31
Revisione PR Monteceneri (credito supplementare)	14.12.2016	159'000.00	31.12.2020		73'015.75	65'887.30	20'096.95	-	-	124'013.15	171.17
Rif.infrast. in zona Chiesa e Nucleo a Camignolo	03.05.2017	185'000.00	31.12.2018		133'185.50	9'786.80	42'027.70	14'889.90	14'889.90	142'972.30	141.38
Aggiornamento PGC Riviera zona Stazione Riviera	13.12.2017	158'000.00	31.12.2019		15'705.45	140'612.05	-	-	-	156'317.50	141.38
Comp.pravendita ma.p.p. 202 Bironico	**	-			23'200.00	-	-	-	-	23'200.00	140.00
Casa Nante	**	-			5'719.70	-	-	-	-	5'719.70	143.19
MU 93 Camignolo	***	-			3'700.00	380.00	-	-	-	4'080.00	171.13
Studio posteggi Sigirino	**	-			6'462.00	-	-	-	-	6'462.00	171.21
Risanamento tratta torrente Lejuana	**	-			17'000.00	9'370.45	-	-	-	26'370.45	141.42
Acq.particelle ma.p.p. 763, 764 e 765 RFD Riviera	22.10.2018	585'000.00	31.12.2020		585'000.00	-	-	-	-	577'830.00	143.14
Messa in sicurezza e creazione zona 30 km/h Sigirino	19.12.2018	292'130.50	31.12.2020		35'730.50	-	256'400.00	7'170.00	7'170.00	35'730.50	141.44
Posteggi Sigirino	**	-			-	28'540.50	-	-	-	28'540.50	141.21
Moderazione traffico Medeglia e Sigirino	**	-			-	32'843.05	-	-	-	32'843.05	143.33
Lavori manutenzione SI Bironico	**	-			-	14'168.80	-	-	-	14'168.80	143.33
Risanamento ex Casa comunale Camignolo	**	-			-	38'328.40	-	-	-	38'328.40	143.34
Opere di s.purto cimiteri RI-ME-SI	**	-			-	30'000.00	-	-	-	30'000.00	143.35
Sost.istalazioni informatiche	**	-			-	23'200.00	-	-	-	23'200.00	146.01
Acquisto Piaggio Porter	**	-			-	32'256.00	-	-	-	32'256.00	146.01
Acquisto Veicolo multuso	**	-			-	16'145.30	-	-	-	16'145.30	146.01
Nuovo sito internet monteceneri.ch	**	-			-	43'640.05	-	-	-	43'640.05	146.02
MU 93 Medeglia	***	-			-	50'000.00	-	-	-	50'000.00	171.11
MU Monteceneri lotto 4	***	-			-	3'500.00	-	-	-	3'500.00	171.12
Variante PR Combitt Sigirino	**	-			-	16'155.00	-	16'155.00	16'155.00	-	171.23
Variante PR sist.area istr.Poi Riviera	**	-			-	6'569.70	-	6'569.70	6'569.70	-	171.24
Acquisto ma.p.p.28 RFD Medeglia	**	-			-	6'555.45	-	-	-	6'555.45	140.00
Acquisto ma.p.p.70 RFD Medeglia	**	-			-	3'000.00	-	-	-	3'000.00	140.00
Rif.illuminazione Centri s.rivorti RI-CA	* 05.06.2019	278'566.05	05.06.2021	278'566.05	-	-	278'566.05	-	-	-	143.31
Acq.nuovo veicolo multuso s.quadra esterna	* 05.06.2019	236'700.00	31.12.2021	-	-	-	236'700.00	-	-	-	146.01
Rinnovo canalizzazione/AAP/navimentaz. Via Mailto	* 05.06.2019	736'000.00	05.06.2021	10'000.00	-	-	736'000.00	-	-	33'393.55	141.45
Moderazione traffico Medeglia	* 11.12.2019	388'778.60	11.12.2021	90'000.00	-	-	388'778.60	-	-	-	141.50
Ris. Stradali generali Monteceneri (2020 - 2024)	* 11.12.2019	1'670'000.00	11.12.2021	-	-	-	1'670'000.00	-	-	-	141.47
Posteggi pubblici Quadrelle	* 11.12.2019	96'000.00	11.12.2021	-	-	-	96'000.00	-	-	-	141.46
Nuova fermata AutoPostale al Monte Ceneri	* 11.12.2019	259'000.00	11.12.2021	196'080.00	-	-	259'000.00	-	-	-	141.48

* Opere non ancora iniziate al 31.12.2019

** importo nei limiti di spesa annua stabiliti dall'art. 5a cpv.2 RALOC

2010 2011 2012 2013 2014 2015 2016 2017 2018 2019

Copertura delle spese correnti 0.0 12.2 16.4 10.1 0.3 3.8 4.2 0.8 5.1 -1.9
 [(ricavi correnti senza accrediti interni e rversamenti - spese correnti senza addebiti interni e rversamenti) / (spese correnti senza addebiti interni e rversamenti)] x 100
 Scala di valutazione: sufficiente - positivo >0% disavanzo moderato -2,5% - 0% disavanzo importante <-2,5%

Ammortamento beni amministrativi 0.0 49.9 9.4 8.3 7.4 8.6 7.6 6.4 7.0 7.2
 [(ammortamenti amministrativi ordinari e supplementari) / (beni amministrativi ad inizio anno senza partecipazioni)] x 100
 Scala di valutazione: limite minimo di legge, da raggiungere progressivamente >= 8%

Quota degli interessi 0.0 0.4 0.7 0.2 0.1 -0.4 -0.4 -0.6 -0.5 -0.5
 (interessi netti / ricavi correnti senza accrediti interni e rversamenti) x 100
 Scala di valutazione: bassa <2% media 2% - 5% alta 5% - 8% eccessiva >8%

Quota degli oneri finanziari 0.0 3.6 7.4 6.3 6.0 7.3 7.0 5.6 5.9 7.0
 (interessi netti e ammortamenti amministrativi / ricavi correnti senza accrediti interni e rversamenti) x 100
 Scala di valutazione: bassa <5% media 5% - 15% alta 15% - 25% eccessiva >25%

Grado di autofinanziamento 0.0 448.8 217.4 173.1 29.2 71.3 106.1 101.5 88.3 43.4
 (autofinanziamento / investimenti netti) x 100
 Scala di valutazione: ideale >100% sufficiente - buono 70% - 100% problematico <70%

Capacità di autofinanziamento 0.0 46.8 20.9 15.2 6.2 11.2 11.4 7.0 11.2 5.6
 (autofinanziamento/ricavi correnti senza accrediti interni e rversamenti) x 100
 Scala di valutazione: buona >20% media 10% - 20% debole <10%

Debito pubblico pro capite in fr. 0 1'730 1'290 1'000 1'453 1'581 1'509 1'492 1'557 1'862
 debito pubblico / popolazione finanziaria
 Scala di valutazione: basso <1.000 fr. medio fr. 1.000 - fr. 3.000 elevato fr. 3.000 - fr. 5.000 eccessivo > fr. 5.000

Quota di capitale proprio 4.4 18.0 27.2 32.1 31.8 33.5 37.3 34.9 34.1 32.7
 (capitale proprio / totale dei passivi) x 100
 Scala di valutazione: eccessiva >40% buona 20% - 40% media 10% - 20% debole <10%

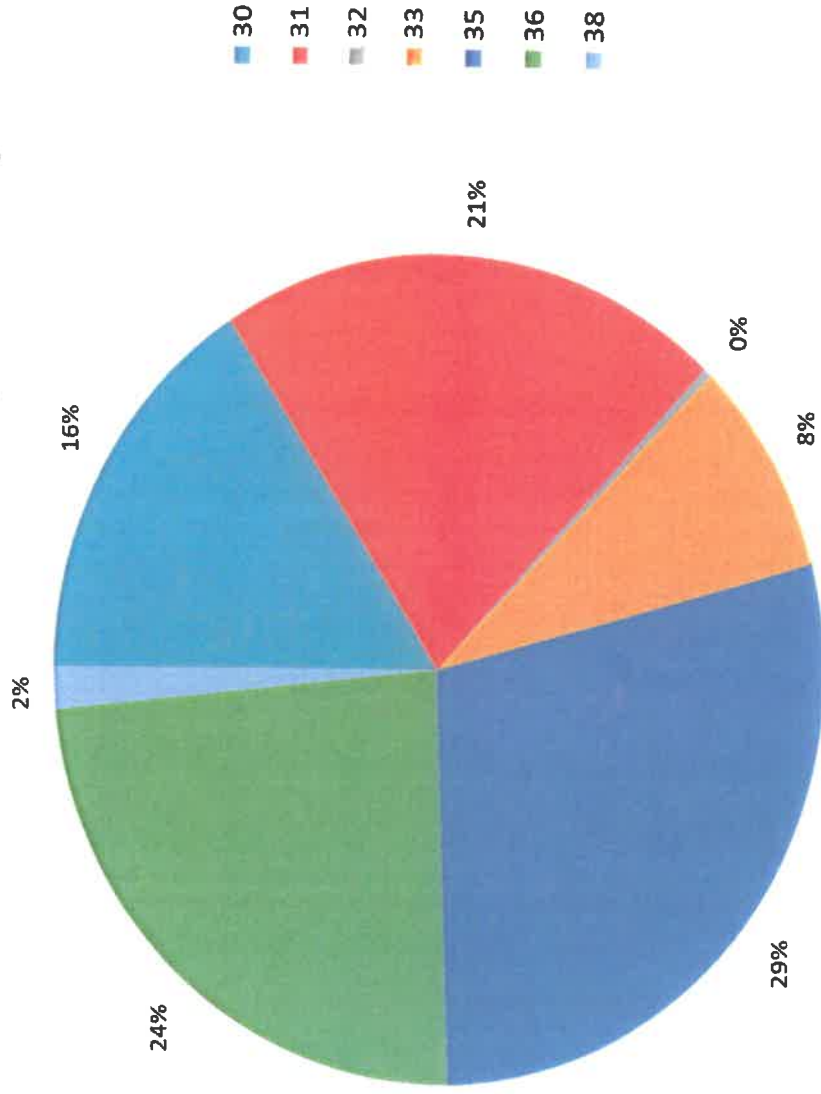
Quota di indebitamento lordo 0.0 55.5 78.6 67.5 68.5 62.7 61.9 68.0 74.9 79.1
 (debiti a breve e medio termine e per gestioni speciali / ricavi correnti senza accrediti interni e rversamenti) x 100
 Scala di valutazione: molto buona <50% buona 50% - 100% discreta 100% - 150% alta 150% - 200% critica >200%

Quota degli investimenti 0.0 25.0 14.6 12.4 23.5 16.4 16.5 8.1 15.5 12.7
 (investimenti lordi / spese di gestione corrente senza ammortamenti e addebiti interni e rversamenti + uscite di investimento) x 100
 Scala di valutazione: molto alta >30% elevata 20% - 30% media 10% - 20% ridotta <10%

Moltiplicatore politico 0.0 90.0 90.0 90.0 90.0 90.0 90.0 90.0 90.0 90.0

CONTO ECONOMICO

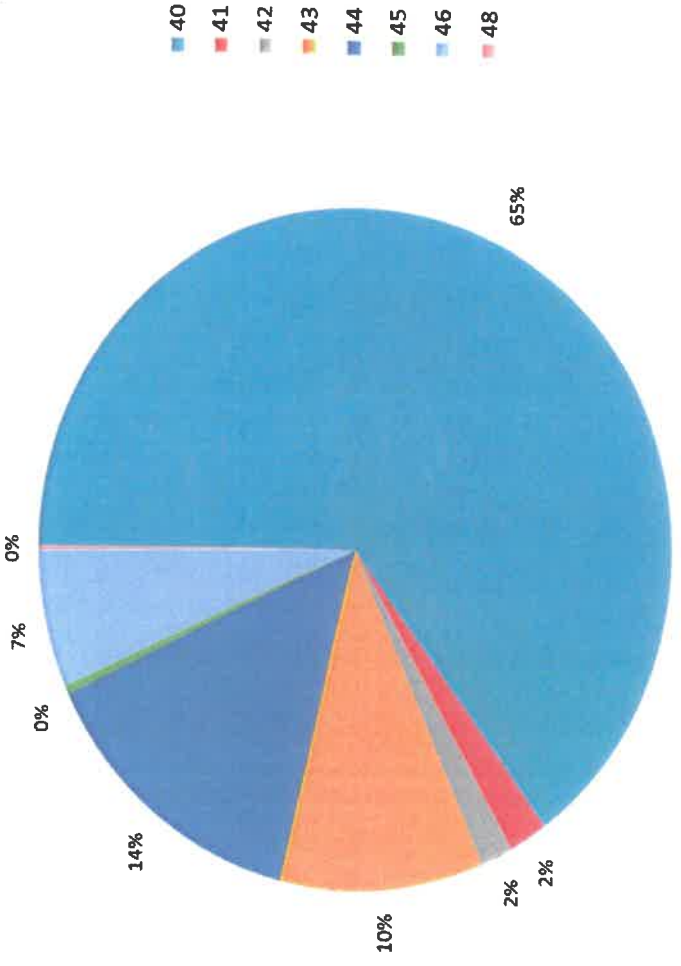
	Consuntivo 2019	Preventivo 2019	Consuntivo 2018
3 SPESE CORRENTI	15'854'359.56	16'271'854.00	15'782'345.76
30 SPESE PER IL PERSONALE	2'493'580.15	2'436'258.00	2'587'855.65
31 SPESE PER BENI E SERVIZI	3'342'282.03	3'435'776.00	3'123'460.99
32 INTERESSI PASSIVI	56'788.44	58'100.00	53'798.70
33 AMMORTAMENTI	1'339'774.72	1'233'800.00	1'213'196.50
35 RIMBORSI AD ENTI PUBBLICI	4'566'136.67	4'846'514.00	4'523'561.34
36 CONTRIBUTI PROPRI	3'793'701.55	3'972'270.00	3'974'232.58
38 VERSAMENTI A FINANZIAMENTI SPECIALI	262'096.00	289'136.00	306'240.00



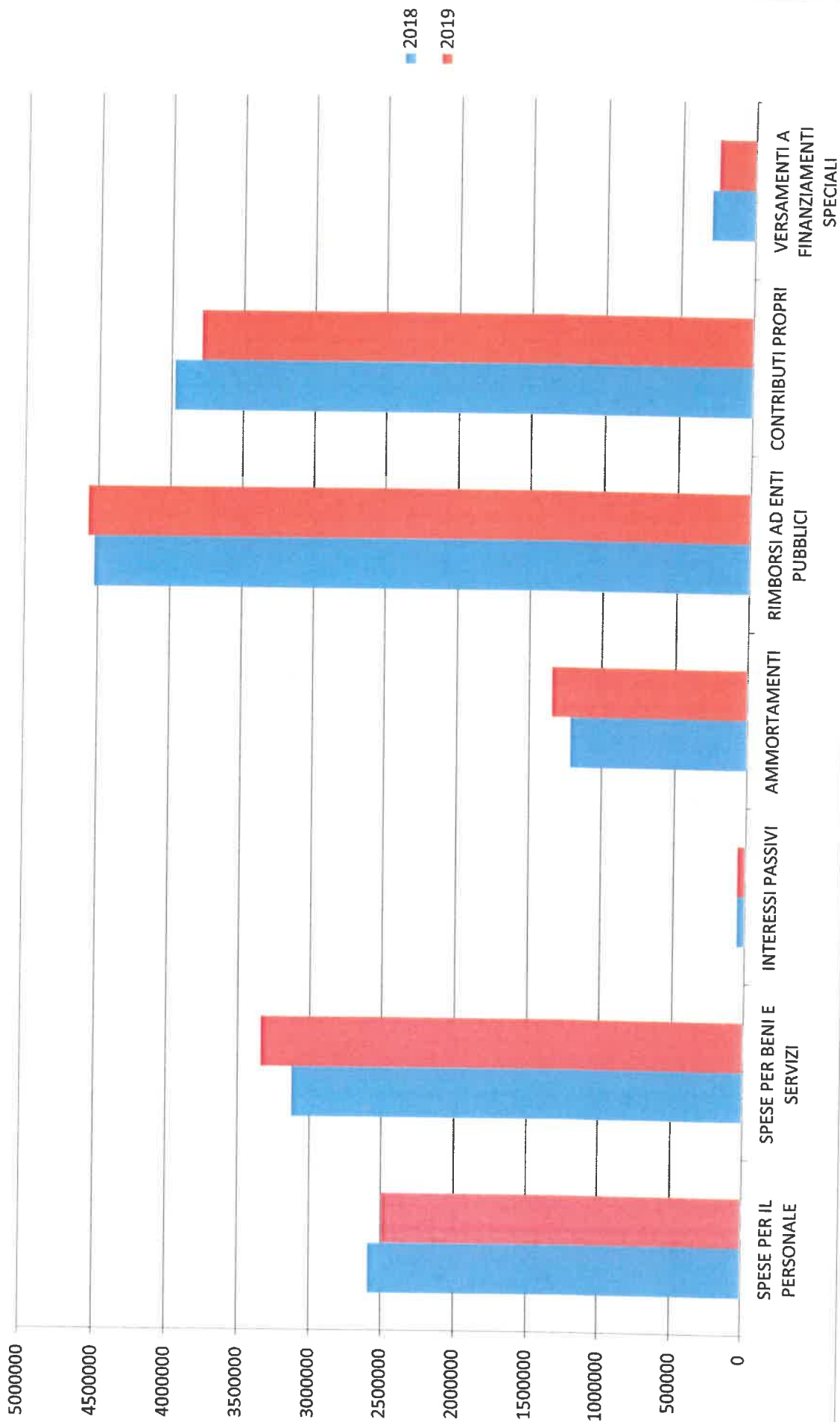
CONTO ECONOMICO

	Consuntivo 2019	Preventivo 2019	Consuntivo 2018
4 RICAVI CORRENTI	15'554'725.68	7'481'086.80	16'580'750.72
40 IMPOSTE	10'057'564.99	2'700'000.00	11'698'621.26
41 REGALIE E CONCESSIONI	313'733.20	260'601.00	313'013.25
42 REDDITI DELLA SOSTANZA	251'435.27	106'528.40	142'797.45
43 RICAVI PER PRESTAZIONI, VENDITE, TASSE, DIRITTI E MULTE	1'615'885.52	1'172'376.40	1'198'333.26
44 CONTRIBUTI SENZA FINE SPECIFICO	2'202'877.85	2'082'929.00	2'085'118.60
45 RIMBORSI DA ENTI PUBBLICI	65'821.00	69'096.00	65'710.00
46 CONTRIBUTI PER SPESE CORRENTI	1'016'230.55	1'009'556.00	1'049'629.80
48 PRELEVAMENTI DA FINANZIAMENTI SPECIALI	31'177.30	80'000.00	27'527.10

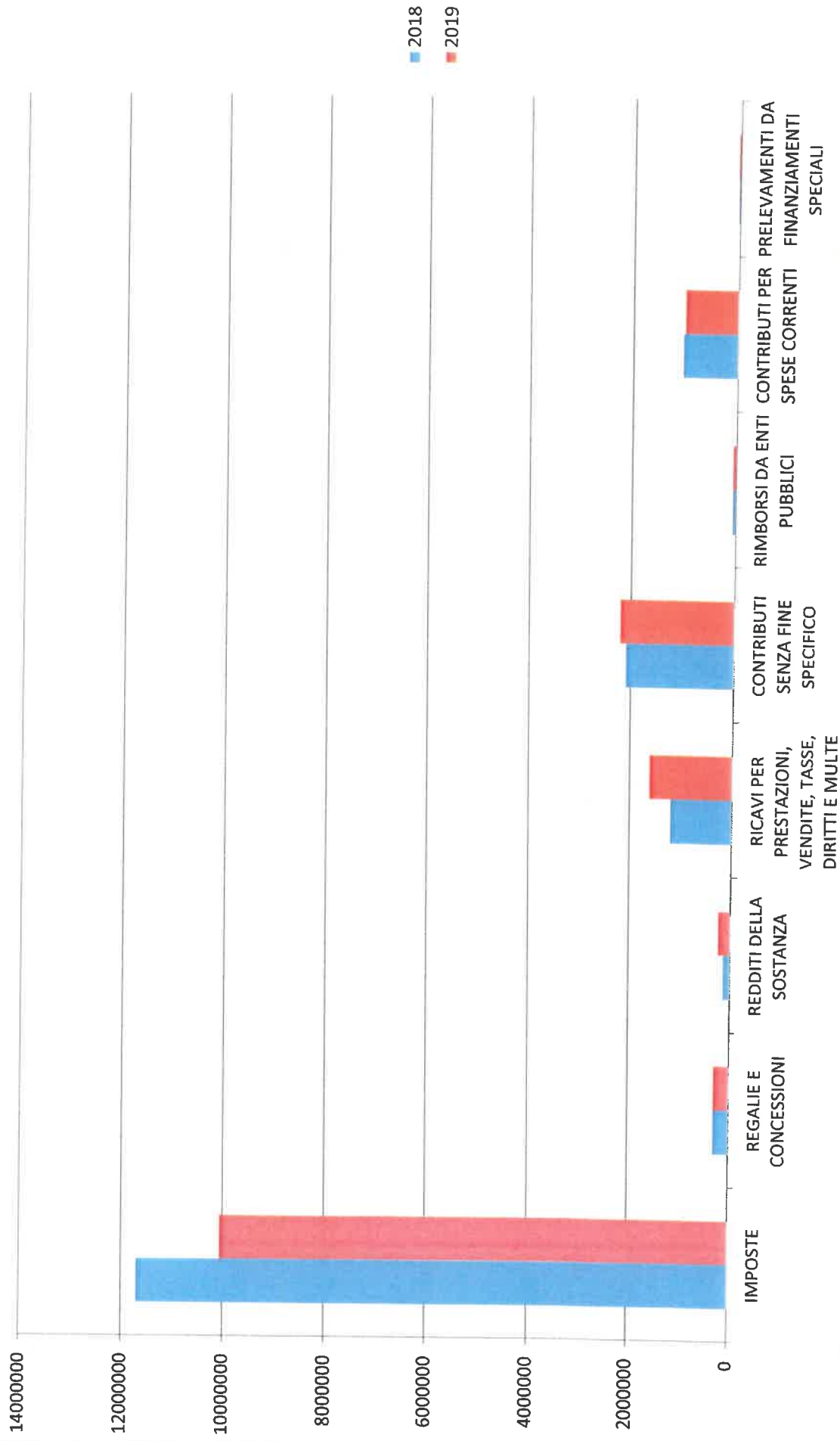
40 IMPOSTE
 41 REGALIE E CONCESSIONI
 42 REDDITI DELLA SOSTANZA
 43 RICAVI PER PRESTAZIONI, VENDITE, TASSE, DIRITTI E MULTE
 44 CONTRIBUTI SENZA FINE SPECIFICO
 45 RIMBORSI DA ENTI PUBBLICI
 46 CONTRIBUTI PER SPESE CORRENTI
 48 PRELEVAMENTI DA FINANZIAMENTI SPECIALI



COMUNE DI MONTECENERI - Consuntivo 2019 - confronto spese per genere di conto



COMUNE DI MONTECENERI - Consuntivo 2019 - confronto ricavi per genere di conto





COMUNE DI MONTECENERI

***RELAZIONE DI REVISIONE RELATIVA AL
CONTO CONSUNTIVO 2019***

APRILE 2020



Lodevole Municipio
del Comune di Monteceneri
6804 Bironico

Mendrisio, 6 aprile 2020/AB

Relazione dell'Organo di controllo esterno sul conto consuntivo

Gentile Signora Sindaco
Egregi Signori Municipalisti

In qualità di organo di controllo esterno abbiamo svolto, conformemente al mandato conferitoci, la revisione del conto consuntivo 2019 del vostro Comune.

Responsabilità del Municipio

Il Municipio è responsabile dell'allestimento del conto consuntivo in conformità alle disposizioni legali cantonali e comunali. Questa responsabilità comprende la concezione, l'implementazione e il mantenimento di un sistema di controllo interno relativamente all'allestimento di un conto consuntivo che sia esente da anomalie significative imputabili a frodi o errori. Il Municipio è inoltre responsabile della scelta e dell'applicazione di appropriate norme contabili, nonché dell'esecuzione di stime adeguate.

Responsabilità dell'Organo di controllo esterno

La nostra responsabilità consiste nell'esprimere un giudizio sul conto consuntivo sulla base della nostra revisione. Abbiamo svolto la nostra revisione conformemente alla specifica direttiva di applicazione della SEL dell'art. 179 cpv. 2 e 4 LOC, ed alla Raccomandazione svizzera di revisione 60 Revisione e relazione del revisore di conti di Comuni. Secondo questa Raccomandazione di revisione dobbiamo rispettare i principi etici professionali e pianificare e svolgere la revisione in maniera tale da ottenere una ragionevole sicurezza che il conto consuntivo non contenga anomalie significative.

Una revisione comprende l'esecuzione di procedure di revisione volte ad ottenere elementi probativi per i valori e le altre informazioni contenuti nel conto consuntivo. La scelta delle procedure di verifica compete al giudizio professionale del revisore, inclusa la valutazione dei rischi che il conto consuntivo contenga anomalie significative imputabili a frodi o errori. Nella valutazione di questi rischi il revisore tiene conto del sistema di controllo interno, nella misura in cui esso è rilevante per l'allestimento del conto consuntivo, allo scopo di definire le

procedure di revisione appropriate alle circostanze, e non per esprimere un giudizio sull'efficacia del sistema di controllo interno.

La revisione comprende inoltre la valutazione dell'adeguatezza delle norme contabili adottate, della plausibilità delle stime contabili effettuate, nonché un apprezzamento della presentazione del conto consuntivo nel suo complesso. Riteniamo che gli elementi probativi da noi ottenuti costituiscano una base sufficiente ed appropriata su cui fondare il nostro giudizio.

Giudizio di revisione

A nostro giudizio il conto consuntivo per l'esercizio chiuso al 31.12.2019 è conforme alle disposizioni legali cantonali e comunali.

Relazione in base ad altre disposizioni legali

Confermiamo di adempiere i requisiti legali relativi all'abilitazione professionale secondo la Legge sui revisori (LSR), alle conoscenze specialistiche e all'indipendenza secondo le disposizioni legali, come pure che non sussiste alcuna fattispecie incompatibile con la nostra indipendenza.

Raccomandiamo di approvare il presente conto consuntivo.

La relazione allegata riferisce sull'esito dei nostri controlli e verifiche ai sensi dei disposti della direttiva di applicazione dell'art. 179 cpv. 2 e 4 LOC.

INTERFIDA REVISIONI E CONSULENZE SA

Angelo Bianchi

Revisore responsabile



COMUNE DI MONTECENERI

Messaggio municipale No. 221

Risoluzione municipale No. 450

12 luglio 2020



Esame e approvazione dei conti consuntivi dell'Azienda Acqua Potabile di Monteceneri per l'anno 2019

Onorando Consiglio Comunale,

il Municipio vi sottopone per esame e approvazione i conti consuntivi dell'Azienda Acqua Potabile per l'anno 2019.

1. Considerazioni generali

La gestione corrente si chiude con un avanzo di Fr. 34'380.56.

L'esito positivo della gestione corrente 2019 è dovuto in particolare a minori costi per manutenzione impianti (- Fr. 74'766.80), come pure a maggiori entrate per tasse di consumo (+ Fr. 92'408.80). Senza queste differenze positive il consuntivo 2019 avrebbe chiuso con un disavanzo, come da preventivo.

In attesa degli importanti investimenti che riguardano il potenziamento e la diversificazione dell'approvvigionamento idrico il 2019 è stato un anno di progettazione con particolare attenzione alla manutenzione degli impianti esistenti.

Il risultato positivo ci permette di avere a fine anno 2019 un capitale proprio di CHF 1'493'601,45 con il quale l'Azienda acqua potabile potrà affrontare con relativo margine di tranquillità gli importanti investimenti dei prossimi anni.

2. Commento di dettaglio al conto di gestione corrente e investimenti

300.331.00 – Ammortamenti amministrativi

Ammortamenti come da preventivo al tasso del 2.5% per l'acquedotto e i bacini d'accumulazione, del 6.5% per i contatori e 5% per gli impianti UV e filtrazione, rispettivamente l'impianto di potabilizzazione Monda.

400.434.00 – Tasse di consumo acqua potabile

Il consumo del 2019 è leggermente aumentato rispetto al 2018 e questo in considerazione dell'incremento di nuove costruzioni sul territorio. Nello stesso tempo il Municipio ha pure aumentato la tassa di consumo da Fr. 0.80 a Fr. 1.00/mc.

400.434.04 – Tasse amministrative (acqua)

Nuovo conto inserito nel piano contabile a partire dal 01.01.2019. Lo stesso raggruppa la fatturazione all'utenza per quanto attiene gli interventi per rinuncia definitiva alla fornitura di acqua, per sospensione e ripristino della fornitura di acqua, nonché gli interventi previsti dall'art. 29 cpv. 2 del regolamento dell'azienda acqua potabile.

3. Conclusioni

Visto quanto sopra, si invita il Consiglio Comunale a voler

risolvere:

1. E' approvato il conto consuntivo dell'Azienda Acqua Potabile di Monteceneri, conto di gestione corrente, per l'esercizio 2019.
2. E' approvato il conto consuntivo dell'Azienda Acqua Potabile di Monteceneri, conto investimenti, per l'esercizio 2019.
3. E' approvato il bilancio patrimoniale dell'Azienda Acqua Potabile di Monteceneri al 31.12.2019.
4. E' dato scarico al Municipio per tutta la gestione 2019.



PER IL MUNICIPIO DI MONTECENERI

Il Vice Sindaco:
C. Bonomi

Il Segretario:
T. Ferracin

Commissione incaricata dell'esame: Gestione

	consuntivo 2019	preventivo 2019	consuntivo 2018
<u>Conto di gestione corrente</u>			
Uscite correnti	511'018.17		
Ammortamenti amministrativi	272'400.00	555'928.40	458'382.85
Addebiti interni		241'016.95	241'016.95
Totale spese correnti	783'418.17	796'945.35	699'399.80
Entrate correnti	817'798.73	749'750.00	715'981.67
Accrediti interni			
Totale ricavi correnti	817'798.73	749'750.00	715'981.67
Risultato d'esercizio	34'380.56	-47'195.35	16'581.87
<u>Conto degli investimenti in beni amministrativi</u>			
Uscite per investimenti	103'263.60	810'000.00	746'582.25
Entrate per investimenti			
Onere netto per investimenti	103'263.60	810'000.00	746'582.25
<u>Conto di chiusura</u>			
Onere netto per investimenti	103'263.60	810'000.00	746'582.25
Ammortamenti amministrativi	272'400.00	241'016.95	241'016.95
Avanzo d'esercizio	34'380.56	-47'195.35	16'581.87
Autofinanziamento			
Risultato totale	306'780.56	193'821.60	257'598.82
<u>Riassunto del bilancio</u>		-616'178.40	-488'983.43
Beni patrimoniali	672'471.12		458'304.21
Beni amministrativi	5'461'054.75		5'630'191.15
Finanziamenti speciali			
Eccedenza passiva			
Capitale di terzi	4'639'924.42		4'629'274.47
Finanziamenti speciali	1'493'601.45		1'459'220.89
Capitale proprio	6'133'525.87		6'088'495.36

CONTO ECONOMICO

	Consuntivo 2019		Preventivo 2019		Consuntivo 2018	
	Spese	Ricavi	Spese	Ricavi	Spese	Ricavi
3 SPESE netto costi	783'418.17	783'418.17	796'945.35	796'945.35	699'399.80	699'399.80
4 RICAVI netto ricavi	817'798.73	817'798.73	749'750.00	749'750.00	715'981.67	715'981.67
TOTALE SPESE E RICAVI	783'418.17	817'798.73	796'945.35	749'750.00	699'399.80	715'981.67
PREVISIONE D'ESERCIZIO	34'380.56			47'195.35	16'581.87	
RISULTATO D'ESERCIZIO TOTALI	817'798.73	817'798.73	796'945.35	796'945.35	715'981.67	715'981.67

		Consuntivo 2019		Preventivo 2019		Consuntivo 2018	
		Spese	Ricavi	Spese	Ricavi	Spese	Ricavi
3	SPESE						
300	SPESE CORRENTI						
	SPESE CORRENTI						
	300.310.00 Materiale di cancelleria, stampati e fotocopie	1'136.00		1'000.00		930.80	
	300.312.00 Consumo energia elettrica	26'955.45		12'000.00		13'969.35	
	300.313.00 Materiale di consumo	3'146.55		3'500.00		6'355.10	
	300.313.01 Acquisto contatori			5'000.00		3'251.25	
	300.314.00 Manutenzione e riparazione impianti	225'233.20		300'000.00		247'861.40	
	300.318.00 Spese postali, telefoniche e bancarie	5'333.21		5'000.00		5'105.23	
	300.318.01 Revisione contabile	1'938.60		2'000.00		1'938.60	
	300.318.02 Consulenze di terzi	48'222.60		30'000.00		10'000.00	
	300.318.03 Rimb.al Comune x prestaz.amministrative	60'000.00		60'000.00		20'900.00	
	300.318.04 Rimb.al Comune x prest.operai	90'000.00		90'000.00		90'000.00	
	300.318.05 Spese esecutive	4'374.44		5'000.00		3'468.92	
	300.318.06 Analisi acqua	8'537.60		10'000.00		11'140.35	
	300.318.07 Premi assicurativi	3'700.00		3'700.00		3'700.00	
	300.319.00 Altri costi diversi	2'635.90		3'500.00		3'845.80	
	300.322.00 Int.passivi su conti consolidati	7'500.00		7'500.00		7'644.80	
	300.322.01 Rimb.int.passivi al Comune	16'228.40		16'228.40		22'964.70	
	300.330.00 Perdite su debitori	6'076.22		1'500.00		5'306.55	
	300.331.00 Ammortamenti amministrativi	272'400.00		241'016.95		241'016.95	
	Totale ricavi correnti						
	Totale spese correnti	783'418.17		796'945.35		699'399.80	
	Saldo		783'418.17		796'945.35		699'399.80

CONTO ECONOMICO

	Consuntivo 2019		Preventivo 2019		Consuntivo 2018	
	Spese	Ricavi	Spese	Ricavi	Spese	Ricavi
4						
RICAVI						
400						
RICAVI CORRENTI						
RICAVI CORRENTI						
Interessi attivi		2.77				1.94
Tasse di consumo acqua potabile		784'408.80		692'000.00		702'508.45
Tassa di consumo ATG		3'460.45		20'000.00		4'909.80
Tasse di allacciamento		11'367.25		20'000.00		21'152.50
Tassa per uso temporaneo (cantieri)		13'713.60		15'000.00		4'338.85
Tasse amministrative (acqua)		1'436.70				
Recupero spese esecutive		2'659.16		1'500.00		1'320.13
Altri ricavi diversi				500.00		
Contributo da Patriziato di Siginò		750.00		750.00		750.00
Contributo dal Comune - copertura deficit						
<i>Totale ricavi correnti</i>		817'798.73		749'750.00		715'981.67
<i>Totale spese correnti</i>			749'750.00		715'981.67	
Saldo	817'798.73					

CONTO ECONOMICO

	Consuntivo 2019		Preventivo 2019		Consuntivo 2018	
	Spese	Ricavi	Spese	Ricavi	Spese	Ricavi
3 SPESE netto costi	783'418.17	783'418.17	796'945.35	796'945.35	699'399.80	699'399.80
4 RICAVI netto ricavi	817'798.73	817'798.73	749'750.00	749'750.00	715'981.67	715'981.67
TOTALE SPESE E RICAVI	783'418.17	817'798.73	796'945.35	749'750.00	699'399.80	715'981.67
PREVISIONE D'ESERCIZIO	34'380.56			47'195.35	16'581.87	
RISULTATO D'ESERCIZIO TOTALI	817'798.73	817'798.73	796'945.35	796'945.35	715'981.67	715'981.67

		Consuntivo 2019		Preventivo 2019		Consuntivo 2018	
		Spese	Ricavi	Spese	Ricavi	Spese	Ricavi
4	RICAVI						
400	RICAVI CORRENTI						
	RICAVI CORRENTI						
	Interessi attivi		2.77				1.94
400.420.00	Tasse di consumo acqua potabile		784'408.80		692'000.00		702'508.45
400.434.00	Tassa di consumo ATG		3'460.45		20'000.00		4'909.80
400.434.01	Tasse di allacciamento		11'367.25		20'000.00		2'152.50
400.434.02	Tassa per uso temporaneo (cantieri)		13'713.60		15'000.00		4'338.85
400.434.03	Tasse amministrative (acqua)		1'436.70				
400.434.04	Recupero spese esecutive		2'659.16		1'500.00		1'320.13
400.436.00	Altri ricavi diversi		750.00		500.00		750.00
400.439.00	Contributo da Patriziato di Siginò				750.00		
400.462.00	Contributo dal Comune - copertura deficit						
400.462.01							
	<i>Totale ricavi correnti</i>		817'798.73		749'750.00		715'981.67
	<i>Totale spese correnti</i>			749'750.00		715'981.67	
	Saldo	817'798.73					

INVESTIMENTI

	Consuntivo 2019		Preventivo 2019		Consuntivo 2018	
	Spese	Ricavi	Spese	Ricavi	Spese	Ricavi
0 IMPIANTO ACQUEDOTTO netto costi	103'263.60	103'263.60	810'000.00	810'000.00	746'582.25	746'582.25
9 FINANZE netto ricavi	272'400.00	272'400.00	241'016.95	241'016.95	241'016.95	241'016.95
TOTALE SPESE E RICAVI	103'263.60	272'400.00	810'000.00	241'016.95	746'582.25	241'016.95
PREVISIONE D'ESERCIZIO	169'136.40			568'983.05		505'565.30
RISULTATO D'ESERCIZIO	272'400.00	272'400.00	810'000.00	810'000.00	746'582.25	746'582.25
TOTALI						

		Consuntivo 2019		Preventivo 2019		Consuntivo 2018	
		Spese	Ricavi	Spese	Ricavi	Spese	Ricavi
0	IMPIANTO ACQUEDOTTO						
000	RETE IDRICA						
	USCITE INVESTIMENTI BENI AMMINISTRATIVI						
000.501.00	Risan. serbatoio "Campo" (Rivera)						
000.501.01	Risan.acquedotto Medeglia	7'095.90				63'327.60	
000.501.02	Nuovo pozzo di captazione Bironico			200'000.00		30'771.90	
000.501.03	Risanamento generale acquedotti			200'000.00			
000.501.04	Collegamento Camignolo-Bironico						
000.501.05	Risanamento condotta a Soresina						
000.501.06	Inserim. marciapiede lungo strada S302 Bironico	22'968.20				175'869.00	
000.501.07	Nuove infrastrutture Nucleo Chersin Camignolo					27'151.95	
000.501.08	Premunizione riati Rivera (QP acquedotto)			25'000.00		44'791.95	
000.501.09	Allestimento studio PGA			40'000.00		20'000.00	
000.506.00	Contatori Medeglia e Sigirino						
000.506.01	Sost.contatori Bironico/Camignolo/Rivera	12'937.80		15'000.00		13'258.60	
000.506.02	Installazione nuovi impianti UV						
000.506.03	Impianto antitorbidità sorgente Zarigo	7'456.75				8'178.25	
000.506.04	Imp.di telemetria x bacini AP Monteceneri						
000.506.05	Installazione nuovi impianti UV Bironico/Sigirino	4'208.90					
000.506.06	Impianto di potabilizzazione bacino Monda	42'596.05		200'000.00		363'233.00	
000.506.07	Risanamento condotta Via Vignascia Rivera	6'000.00		130'000.00			
	<i>Totale ricavi correnti</i>						
	<i>Totale spese correnti</i>	103'263.60		810'000.00		746'582.25	
	Saldo		103'263.60		810'000.00		746'582.25

	Consuntivo 2019		Preventivo 2019		Consuntivo 2018	
	Spese	Ricavi	Spese	Ricavi	Spese	Ricavi
9						
990						
AMMORTAMENTI						
ENTRATE INVESTIMENTI BENI AMMINISTRATIVI						
990.681.00 Ammortamenti ordinari		272'400.00		241'016.95		241'016.95
<i>Totale ricavi correnti</i>		272'400.00		241'016.95		241'016.95
<i>Totale spese correnti</i>			241'016.95		241'016.95	
Saldo	272'400.00					

	Sostanza iniziale 01.01.2019	Variazione aumento	Variazione diminuzione	Sostanza finale 31.12.2019
ATTIVO	6'088'495.36	3'206'816.34	3'161'785.83	6'133'525.87
<i>BENI PATRIMONIALI</i>	458'304.21	3'103'552.74	2'889'385.83	672'471.12
LIQUIDITA'	262'489.34	805'442.34	596'674.71	471'256.97
101.06 ccp 65-159480-9 AAP Monteceneri	258'523.55	795'439.57	589'144.71	464'818.41
102.01 Conto deposito Banca Raiffeisen Rivera	3'965.79	10'002.77	7'530.00	6'438.56
11 CREDITI	191'244.87	2'297'940.40	2'292'641.12	196'544.15
111.00 Conto corrente Comune-AAP				
115.00 Debitori tasse erogazione acqua	191'244.87	2'297'940.40	2'292'641.12	196'544.15
115.01 Debitori diversi				
115.02 Recupero imposta preventiva				
12 INVESTIMENTI IN BENI PATRIMONIALI	4'500.00			4'500.00
125.01 Materiale in magazzino (ex AAP Rivera)	4'500.00			4'500.00
13 TRANSITORI ATTIVI	70.00	170.00	70.00	170.00
139.00 Transitori attivi	70.00	170.00	70.00	170.00
<i>BENI AMMINISTRATIVI</i>	5'630'191.15	103'263.60	272'400.00	5'461'054.75
14 INVESTIMENTI IN BENI AMMINISTRATIVI	5'630'191.15	103'263.60	272'400.00	5'461'054.75
141.01 Acquedotto Bironico	89'117.30		13'700.00	75'417.30
141.02 Acquedotto Camignolo	136'848.90		20'300.00	116'548.90
141.03 Acquedotto Medeglia	130'658.55		9'800.00	120'858.55
141.04 Acquedotto Rivera	562'902.60		20'700.00	542'202.60
141.05 Acquedotto Sigrino	422'275.65		26'900.00	395'375.65
141.06 Nuovo serbatoio Bironico	76'083.95		11'900.00	64'183.95
141.07 Condotta di adduzione Bironico	45'928.45		7'100.00	38'828.45
141.08 Serbatoi e prese Rivera	578'033.80		32'300.00	545'733.80
141.09 Potenziamento rete idrica Sigrino	221'980.20		16'100.00	205'880.20
141.10 Acquedotto Monti 1 Sigrino	18'228.00		1'100.00	17'128.00
141.11 Acquedotto Monti 2 Sigrino	3'838.00		100.00	3'738.00

	Sostanza iniziale 01.01.2019	Variazione aumento	Variazione diminuzione	Sostanza finale 31.12.2019
141.12	58'428.00		3'600.00	54'828.00
141.13	570'958.45		26'900.00	544'058.45
141.14	5'832.00			5'832.00
141.15	803'021.95		23'100.00	779'921.95
141.16	145'211.95	7'095.90	1'500.00	150'807.85
141.17	715'223.65		700.00	714'523.65
141.18	97'089.45		3'400.00	93'689.45
141.19	197'525.95		4'300.00	216'194.15
141.20	44'791.95	22'968.20	1'100.00	43'691.95
141.21	27'151.95		600.00	26'551.95
146.00				
146.01				
146.02	101'349.00		12'100.00	89'249.00
146.03	51'731.85		4'300.00	47'431.85
146.04	115'011.50	12'937.80	8'300.00	119'649.30
146.05	27'735.10	7'456.75	400.00	34'791.85
146.06				
146.07		4'208.90		4'208.90
146.08	20'000.00		4'000.00	16'000.00
146.09	363'233.00	42'596.05	18'100.00	387'729.05
146.10		6'000.00		6'000.00
17				
171.00				
171.01				
19				
190.00				
191.00				

	Sostanza iniziale 01.01.2019	Variatione aumento	diminuzione	Sostanza finale 31.12.2019
PASSIVO	6'088'495.36	736'274.03	691'243.52	6'133'525.87
<i>CAPITALE DI TERZI</i>	4'629'274.47	685'311.60	674'661.65	4'639'924.42
20 <i>IMPEGNI CORRENTI</i>	3'585'178.97	648'313.10	630'675.20	3'602'816.87
200.01 <i>Creditori</i>	176'547.15	471'062.60	578'959.35	68'650.40
206.00 <i>Conto corrente Comune-AAP</i>	346'670.80	177'250.50	51'715.85	472'205.45
206.01 <i>Conto corrente Comune-AAP x investimenti</i>	2'715'539.77			2'715'539.77
206.02 <i>Impegni verso ex AECR</i>	346'421.25			346'421.25
22 <i>DEBITI A MEDIO ED A LUNGO TERMINE</i>	1'000'000.00			1'000'000.00
221.00 <i>BRAV 53166.09 x serbatoio Campo</i>				
221.01 <i>BRAV 31931.41 (prestito fisso ex AAP Rivera)</i>	1'000'000.00			1'000'000.00
229.00 <i>LIM/TI acquedotto Bironico</i>				
229.01 <i>LIM/TI-CH acquedotto Medeglia</i>				
24 <i>ACCANTONAMENTI</i>	3'569.50		3'460.45	109.05
240.00 <i>Accantonamento tassa AP AlpTransit</i>	3'569.50		3'460.45	109.05
25 <i>TRANSITORI PASSIVI</i>	40'526.00	36'998.50	40'526.00	36'998.50
259.00 <i>Transitori passivi</i>	40'526.00	36'998.50	40'526.00	36'998.50
<i>CAPITALE PROPRIO</i>	1'459'220.89	50'962.43	16'581.87	1'493'601.45
29 <i>CAPITALE PROPRIO</i>	1'459'220.89	50'962.43	16'581.87	1'493'601.45
290.00 <i>Avanzi d'esercizio anni precedenti</i>	1'442'639.02	16'581.87		1'459'220.89
291.00 <i>Avanzo d'esercizio anno di gestione</i>	16'581.87	34'380.56	16'581.87	34'380.56

	Sostanza iniziale 01.01.2019	Variazione aumento	Variazione diminuzione	Sostanza finale 31.12.2019
TOTALE ATTIVO				6'133'525.87
TOTALE PASSIVO				6'133'525.87

AAP DI MONTECENERI
Tabella degli ammortamenti amministrativi - Consuntivo 2019

	Valore iniziale presunto	Saldo a bilancio 01.01.2019	Investimenti uscite	Investimenti entrate	Saldo prima di ammort.	% amm.	Ammort.	Saldo a bilancio al 31.12.2019
141.01 Acquedotto Bironico)	551'930.00	89'117.30			89'117.30	2.50%	13'700.00	75'417.30
141.02 Acquedotto Camignolo	8'15'448.80	136'848.90			136'848.90	2.50%	20'300.00	116'548.90
141.03 Acquedotto Medeglia	392'313.00	130'658.55			130'658.55	2.50%	9'800.00	120'858.55
141.04 Acquedotto Rivera	830'319.50	562'902.60			562'902.60	2.50%	20'700.00	542'202.60
141.05 Acquedotto Sigrino	1'077'562.50	422'275.65			422'275.65	2.50%	26'900.00	395'375.65
141.06 Nuovo serbatoio Bironico	477'479.75	76'083.95			76'083.95	2.50%	11'900.00	64'183.95
141.07 Condotta di adduzione Bironico	284'355.85	45'928.45			45'928.45	2.50%	7'100.00	38'828.45
141.08 Serbatoi e prese Rivera	1'294'401.50	578'033.80			578'033.80	2.50%	32'300.00	545'733.80
141.09 Potenziamiento rete idrica Sigrino	644'668.05	221'980.20			221'980.20	2.50%	16'100.00	205'880.20
141.10 Acquedotto Monti 1 Sigrino	45'192.00	18'228.00			18'228.00	2.50%	1'100.00	17'128.00
141.11 Acquedotto Monti 2 Sigrino	7'857.00	3'838.00			3'838.00	2.50%	100.00	3'738.00
141.12 Bacino Maravè Sigrino	147'492.00	58'428.00			58'428.00	2.50%	3'600.00	54'828.00
141.13 Piano di risanamento PGA Sigrino	1'079'812.70	570'958.45			570'958.45	2.50%	26'900.00	544'058.45
141.14 Risanamento acquedotto Medeglia	-	5'832.00			5'832.00	2.50%	-	5'832.00
141.15 Risanamento serbatoio "Campo" Rivera	927'821.95	803'021.95			803'021.95	2.50%	23'100.00	779'921.95
141.16 Nuovo pozzo di captazione Bironico	63'327.60	145'211.95	7'095.90		152'307.85	2.50%	1'500.00	150'807.85
141.17 Risanamento generale acquedotti	30'771.90	715'223.65			715'223.65	2.50%	700.00	714'523.65
141.18 Risanamento condotta Soresina	138'319.60	97'089.45			97'089.45	2.50%	3'400.00	93'689.45
141.19 Inserim.marciapiede lungo strada S302 BI	175'869.00	197'525.95	22'968.20		220'494.15	2.50%	4'300.00	216'194.15
141.20 Premunizione riali Rivera (QP acquedotto)	44'791.95	44'791.95			44'791.95	2.50%	1'100.00	43'691.95
141.21 Nuove infrastrutture Nucleo Chersin CA	27'151.95	27'151.95			27'151.95	2.50%	600.00	26'551.95
146.02 Contatori Medeglia e Sigrino	187'149.00	101'349.00			101'349.00	6.50%	12'100.00	89'249.00
146.03 Installazione nuovi impianti UV	86'131.85	51'731.85			51'731.85	5.00%	4'300.00	47'431.85
146.04 Sostituzione contatori BI/CA/RI	129'011.50	115'011.50	12'937.80		127'949.30	6.50%	8'300.00	119'649.30
146.05 Impianto antitorbidità sorgente Zarigo	8'178.25	27'735.10	7'456.75		35'191.85	5.00%	400.00	34'791.85
146.06 Imp.di telemetria bacini AP Monteceneri	-	-	4'208.90		4'208.90	6.50%	-	-
146.07 Install.nuovi impianti UV Bironico-Sigrino	20'000.00	20'000.00			20'000.00	5.00%	-	4'208.90
146.08 Allestimento studio PGA	363'233.00	363'233.00	42'595.95		405'828.95	20.00%	4'000.00	16'000.00
146.09 Impianto di potabilizzazione Monda	-	-	6'000.00		6'000.00	5.00%	18'100.00	387'728.95
146.10 Risanamento condotte zona Vanini SA	-	-	-		-	2.50%	-	6'000.00
TOTALE GENERALE	9'850'590.20	5'630'191.15	103'263.50	-	5'733'454.65		272'400.00	5'461'054.65

AZIENDA ACQUA POTABILE DI MONTECENERI

Tabella per il controllo dei crediti di investimento per le opere non ancora concluse:
situazione al 31.12.2019 (sono considerati i crediti votati sino al 31.12.2019)

Denominazione	Data concessione credito da parte del legislativo comunale	Ammontare credito lordo ratificato dal dipartimento istituzioni	Data di scadenza del credito	Entrate per investimento previste	Uscite totali al 01.01.2019	Uscite totali anno corrente	Uscite totali al 31.12.2019	Credito residuo al 31.12.2019	Entrate totali al 01.01.2019	Entrate totali anno corrente	Entrate totali al 31.12.2019	Uscite nette al 31.12.2019	N. conto nel quale l'investimento è registrato a bilancio
Risanamento acquedotto Mededilla	18.10.2010	138'500.00		-	5'832.00	-	5'832.00	132'668.00	-	-	-	5'832.00	141.14
Risanamento generale acquedotti	11.12.2013	933'300.00	31.12.2017	-	796'720.70	-	796'720.70	136'579.30	-	-	-	796'720.70	141.17
Inserti marcia piedi lungo strade S302 Bironico	28.09.2016	290'520.00	31.12.2018		197'525.95	22'968.20	220'494.15	70'025.85				220'494.15	141.19
Sost. contatori Bironico/Camignolo/Rivera	*				28'989.60	12'937.80	41'927.40	-				41'927.40	146.04
Impianto antitorbidità sorgente Zarigo	*	0.00			27'735.10	7'456.75	35'191.85	-				35'191.85	146.05
Pozzo di captazione acqua quartiere Camignolo	14.12.2016	76'000.00	31.12.2017		88'269.65	7'095.90	95'365.55	-17'365.55				95'365.55	141.16
Premunizione riati Rivera (QP acquedotto)	25.10.2015		31.12.2017		44'791.95		44'791.95					44'791.95	141.20
Impianto di riabilitazione bacino Monda	14.12.2016	447'000.00	31.12.2019		363'233.00	42'596.05	405'829.05	41'170.95				405'829.05	146.07
Nuove infrastrutture Nucleo Chersin Camignolo	03.05.2017	53'784.00	31.12.2018		27'151.95		27'151.95	26'632.05				27'151.95	141.21
Allestimento studio PGA	*				20'000.00		20'000.00					20'000.00	146.08
Risan. condotta Via Vinascia/Zona Vanni SA	*				-	6'000.00	6'000.00					6'000.00	146.10
Install.nuovi impianti UV Bironico-Silirino	*				-	4'208.90	4'208.90					4'208.90	146.07
TOTALI						103'263.60	1'703'513.50	389'710.60				1'703'513.50	

* importo di spese nel limite concesso dal Regolamento comunale

** opere non ancora iniziate al 31.12.2019



**AZIENDA ACQUA POTABILE DEL
COMUNE DI MONTECENERI**

***RELAZIONE DI REVISIONE RELATIVA AL
CONTO CONSUNTIVO 2019***

APRILE 2020



Lodevole Municipio
del Comune di Monteceneri
6804 Bironico

Mendrisio, 6 aprile 2020/AB

Relazione dell'Organo di controllo esterno sul conto consuntivo

Gentile Signora Sindaco
Egredi Signori Municipal

In qualità di organo di controllo esterno abbiamo svolto, conformemente al mandato conferitoci, la revisione del conto consuntivo 2019 dell'Azienda acqua potabile del vostro Comune.

Responsabilità del Municipio

Il Municipio è responsabile dell'allestimento del conto consuntivo in conformità alle disposizioni legali cantonali e comunali. Questa responsabilità comprende la concezione, l'implementazione e il mantenimento di un sistema di controllo interno relativamente all'allestimento di un conto consuntivo che sia esente da anomalie significative imputabili a frodi o errori. Il Municipio è inoltre responsabile della scelta e dell'applicazione di appropriate norme contabili, nonché dell'esecuzione di stime adeguate.

Responsabilità dell'Organo di controllo esterno

La nostra responsabilità consiste nell'esprimere un giudizio sul conto consuntivo sulla base della nostra revisione. Abbiamo svolto la nostra revisione conformemente alla specifica direttiva di applicazione della SEL dell'art. 179 cpv. 2 e 4 LOC, ed alla Raccomandazione svizzera di revisione 60 Revisione e relazione del revisore di conti di Comuni. Secondo questa Raccomandazione di revisione dobbiamo rispettare i principi etici professionali e pianificare e svolgere la revisione in maniera tale da ottenere una ragionevole sicurezza che il conto consuntivo non contenga anomalie significative.

Una revisione comprende l'esecuzione di procedure di revisione volte ad ottenere elementi probativi per i valori e le altre informazioni contenuti nel conto consuntivo. La scelta delle procedure di verifica compete al giudizio professionale del revisore, inclusa la valutazione dei rischi che il conto consuntivo contenga anomalie significative imputabili a frodi o errori. Nella valutazione di questi rischi il revisore tiene conto del sistema di controllo interno, nella misura in cui esso è rilevante per l'allestimento del conto consuntivo, allo scopo di definire le

procedure di revisione appropriate alle circostanze, e non per esprimere un giudizio sull'efficacia del sistema di controllo interno.

La revisione comprende inoltre la valutazione dell'adeguatezza delle norme contabili adottate, della plausibilità delle stime contabili effettuate, nonché un apprezzamento della presentazione del conto consuntivo nel suo complesso. Riteniamo che gli elementi probativi da noi ottenuti costituiscano una base sufficiente ed appropriata su cui fondare il nostro giudizio.

Giudizio di revisione

A nostro giudizio il conto consuntivo per l'esercizio chiuso al 31.12.2019 è conforme alle disposizioni legali cantonali e comunali.

Relazione in base ad altre disposizioni legali

Confermiamo di adempiere i requisiti legali relativi all'abilitazione professionale secondo la Legge sui revisori (LSR), alle conoscenze specialistiche e all'indipendenza secondo le disposizioni legali, come pure che non sussiste alcuna fattispecie incompatibile con la nostra indipendenza.

Raccomandiamo di approvare il presente conto consuntivo.

La relazione allegata riferisce sull'esito dei nostri controlli e verifiche ai sensi dei disposti della direttiva di applicazione dell'art. 179 cpv. 2 e 4 LOC.

INTERFIDA REVISIONI E CONSULENZE SA

Angelo Bianchi
Revisore responsabile

