



CONTI CONSUNTIVI 2020

➤ **COMUNE**

➤ **AZIENDA ACQUA POTABILE**

COMUNE DI MONTECENERI

Messaggio municipale No. 252

Risoluzione municipale No. 447

25 maggio 2021



Esame e approvazione dei conti consuntivi del Comune di Monteceneri per l'anno 2020

Onorando Consiglio Comunale,

il Municipio vi sottopone per esame e approvazione i conti consuntivi per l'anno 2020 del Comune di Monteceneri.

1. Ricapitolazione conti del Comune

COMUNE DI MONTECENERI	RIASSUNTO DEL CONSUNTIVO 2020		
	consuntivo 2020	preventivo 2020	consuntivo 2019
Conto di gestione corrente			
Uscite correnti	14'593'376.44	15'261'278.50	14'682'559.56
Ammortamenti amministrativi	1'924'778.09	2'026'023.44	1'171'800.00
Addebiti interni	9'118.60		
Totale spese correnti	16'527'273.13	17'287'301.94	15'854'359.56
Entrate correnti	14'529'158.44	15'028'256.50	15'554'725.68
Accrediti interni	9'118.60		
Totale ricavi correnti	14'538'277.04	15'028'256.50	15'554'725.68
Risultato d'esercizio	-1'988'996.09	-2'259'045.44	-299'633.88
Conto degli investimenti in beni amministrativi			
Uscite per investimenti	1'703'456.97	3'126'627.45	2'088'627.80
Entrate per investimenti	810'765.62	794'646.05	797'779.25
Onere netto per investimenti	892'691.35	2'331'981.40	2'008'848.55
Conto di chiusura			
Onere netto per investimenti	892'691.35	2'331'981.40	2'008'848.55
Ammortamenti amministrativi	1'924'778.09	2'026'023.44	1'171'800.00
Risultato d'esercizio	-1'988'996.09	-2'259'045.44	-299'633.88
Autofinanziamento	-642'18.00	-233'022.00	872'166.12
Risultato totale	-956'909.35	-2'565'003.40	-1'136'682.43
Riassunto del bilancio			
Beni patrimoniali	11'996'752.42		9'272'007.36
Beni amministrativi	16'057'678.37		17'089'765.11
Finanziamenti speciali			
Eccedenza passiva	1'988'996.09		299'633.88
Capitale di terzi	19'286'271.08		16'067'283.95
Finanziamenti speciali	1'725'231.88		1'588'118.45
Capitale proprio	9'031'923.92		9'006'003.95
	30'043'426.88	30'043'426.88	26'661'406.35
			26'661'406.35

2. Considerazioni generali

I conti consuntivi per l'anno 2020 chiudono con un disavanzo di Fr. 1'988'996.09, con una differenza di Fr. 270'049.35 (- 11.95%) per rapporto al preventivo 2020, che indicava un disavanzo di Fr. 2'259'045.44. Di seguito una tabella con indicati i risultati dalla costituzione del nuovo Comune di Monteceneri al 2020.

		Consuntivo	Preventivo
2010	Fr.	273'043.06	-2'336'793.65
2011	Fr.	2'390'269.03	49'400.40
2012	Fr.	2'000'163.14	67'734.09
2013	Fr.	1'347'746.76	-391'869.47
2014	Fr.	42'042.51	-457'065.60
2015	Fr.	544'836.65	-688'827.60
2016	Fr.	595'909.51	-635'061.00
2017	Fr.	124'078.16	-271'657.20
2018	Fr.	798'404.96	-989'851.20
2019	Fr.	-299'633.88	-277'103.60
2020	Fr.	-1'988'996.09	-2'259'045.44

Il Capitale proprio accumulato negli anni, dedotto il disavanzo d'esercizio corrente, ammonta quindi al 31.12.2020 a Fr. 7'042'927.83. La differenza di Fr. 325'553.85 in confronto all'anno 2019 è data dallo scioglimento dei fondi delle ex Aziende elettriche dei comuni di Bironico e Rivera in favore del capitale proprio, come indicato dai relativi Messaggi municipali (MM 2/2010 BI e MM 673 RI).

Per il secondo anno i conti del Comune chiudono con un disavanzo d'esercizio che non si discosta in modo incisivo da quanto indicato a Preventivo (- Fr. 270'049.35). Sfortunatamente il 2020 è stato caratterizzato dall'emergenza sanitaria Covid-19, che ha portato il rallentamento di tutte le attività sul territorio. Il lockdown imposto da marzo a maggio 2020 ha infatti fermato i cantieri presenti sul territorio, oltre alle attività di svago per gli anziani e gli istituti scolastici. Di conseguenza, le spese generali hanno visto una diminuzione di Fr. 760'028.81 (- 4.40%), anche a seguito delle uscite di carattere speciale dettate dall'emergenza sanitaria in corso, elencate nel dicastero 4 - Salute pubblica, ammontanti a Fr. 66'616.65. Per quanto attiene le entrate, si riscontra una generale diminuzione delle tasse causali, anche in questo caso a seguito dell'emergenza sanitaria in corso, sia per sconti diretti concessi dall'Esecutivo alle persone giuridiche, sia per quanto riguarda tasse per prolunghi orari o vendita dei biglietti FFS. Inoltre le entrate di carattere fiscale hanno subito un'ulteriore decrescita, data dalla diminuzione delle entrate per imposte alla fonte (- Fr. 58'655.73) e delle sopravvenienze d'imposta (- Fr. 103'217.85) rispetto al consuntivo 2019. A questo si aggiunge una stima prudenziale del gettito d'imposta delle persone fisiche (circa -4%) e delle persone giuridiche (circa -15%) dettata dal Covid-19, ritenuta attendibile, come confermato pure dalla società di revisioni Interfida SA, Mendrisio. Si evidenzia che l'elevato disavanzo presentato, come già anticipato nel Messaggio municipale relativo ai conti preventivi 2020, è causato per buona parte da un ammortamento supplementare di Fr. 731'978.09, cifra leggermente inferiore a quanto concesso dal Legislativo con l'approvazione del Preventivo (- Fr. 63'645.35). Tale operazione porterà ad una diminuzione dei costi di gestione dei prossimi anni, oltre ad eliminare degli investimenti effettuati ancor prima dell'aggregazione e con valori residui molto esigui. Ricordiamo che con l'introduzione di MCA2 ammortamenti supplementari non saranno più ammessi.

Al conto investimento le uscite sono state inferiori di quanto previsto (- Fr. 1'423'170.48), in particolare per la chiusura dei cantieri in periodo di lockdown, oltre alla decisione del Municipio di ponderare ulteriormente gli investimenti presentati a Piano finanziario. Nello specifico, le opere rallentate dall'attuale emergenza sanitaria sono:

1. Posteggi Sigrino
2. Messa in sicurezza e creaz. zona 30 km/h Sigrino
3. Ris.stradali generali Monteceneri (2020-2024)
4. Lavori di premunizione dei Riali di Rivera
5. Sostituzione illuminazione pubblica con tecnologia LED

Questi minori investimenti hanno anche influenzato leggermente il conto degli ammortamenti.

3. Conto di gestione corrente

CONTO ECONOMICO

	Consuntivo 2020		Preventivo 2020		Consuntivo 2019	
	Spese	Ricavi	Spese	Ricavi	Spese	Ricavi
0. AMMINISTRAZIONE netto costi	2'373'415.54	204'844.11 2'168'571.43	2'358'053.50	205'500.00 2'152'553.50	2'475'553.84	231'397.80 2'244'156.04
1. SICUREZZA PUBBLICA netto costi	806'177.55	114'835.85 691'341.70	872'941.00	84'965.00 787'976.00	789'152.90	93'096.70 696'056.20
2. EDUCAZIONE netto costi	3'753'967.99	743'423.10 3'010'544.89	3'984'450.00	727'000.00 3'257'450.00	3'785'192.05	747'956.85 3'037'235.20
3. CULTURA E TEMPO LIBERO netto costi	350'692.95	40'465.85 310'227.10	380'964.00	48'776.40 332'187.60	357'818.84	61'684.40 296'134.44
4. SALUTE PUBBLICA netto costi	168'554.20	168'554.20	99'000.00	99'000.00	126'900.00	126'900.00
5. PREVIDENZA SOCIALE netto costi	3'228'383.37	8'674.20 3'219'709.17	3'364'500.00	8'900.00 3'355'600.00	3'054'551.72	8'695.20 3'045'856.52
6. TRAFFICO netto costi	1'724'332.72	107'620.00 1'616'712.72	1'888'670.00	127'000.00 1'761'670.00	1'866'455.10	398'903.05 1'467'552.05
7. PROTEZIONE AMBIENTE E SISTEMAZIONE DEL TERRITORIO netto costi	1'345'204.34	956'867.75 388'336.59	1'333'350.00	918'500.00 414'850.00	1'291'930.75	942'060.36 349'870.39
8. ECONOMIA PUBBLICA netto ricavi	336'940.80 340'445.26	677'386.06	340'500.00 333'866.00	674'366.00	281'322.00 326'130.21	607'452.21
9. FINANZE E IMPOSTE netto ricavi	2'439'603.67 9'244'556.45	11'684'160.12	2'664'873.44 9'748'23.96	3'639'697.40	1'825'482.36 10'637'996.75	12'463'479.11
TOTALE SPESE E RICAVI PREVISIONE D'ESERCIZIO	16'527'273.13	14'538'277.04	17'287'301.94	6'434'704.80 10'852'597.14	15'854'359.56	15'554'725.68
RISULTATO D'ESERCIZIO TOTALI		1'988'996.09 16'527'273.13				299'633.88 15'854'359.56

CONTO ECONOMICO

3. SPESE CORRENTI

- 30. SPESE PER IL PERSONALE
- 31. SPESE PER BENI E SERVIZI
- 32. INTERESSI PASSIVI
- 33. AMMORTAMENTI
- 35. RIMBORSI AD ENTI PUBBLICI
- 36. CONTRIBUTI PROPRI
- 38. VERSAMENTI A FINANZIAMENTI SPECIALI
- 39. ADDEBITI INTERNI

4. RICAVI CORRENTI

- 40. IMPOSTE
- 41. REGALIE E CONCESSIONI
- 42. REDDITI DELLA SOSTANZA
- 43. RICAVI PER PRESTAZIONI, VENDITE, TASSE, DIRITTI E MULTE
- 44. CONTRIBUTI SENZA FINE SPECIFICA
- 45. RIMBORSI DA ENTI PUBBLICI
- 46. CONTRIBUTI PER SPESE CORRENTI
- 48. PRELEVAMENTI DA FINANZIAMENTI SPECIALI
- 49. ACCREDITI INTERNI

Ricapitolazione per genere di conto - riassunto

Consuntivo 2020	Preventivo 2020	Consuntivo 2019
16'527'273.13	17'287'301.94	15'854'359.56
2'481'308.95	2'351'907.50	2'493'580.15
3'214'993.25	3'438'456.00	3'342'282.03
58'779.53	58'100.00	56'788.44
2'098'524.99	2'181'023.44	1'339'774.72
4'559'630.35	4'870'991.00	4'566'136.67
3'794'451.46	4'096'824.00	3'793'701.55
310'466.00	290'000.00	262'096.00
9'118.60		
14'538'277.04	6'434'704.80	15'554'725.68
9'518'282.01	1'400'000.00	10'057'564.99
312'933.10	313'366.00	313'733.20
170'098.81	102'497.40	251'435.27
1'310'082.02	1'275'276.40	1'615'885.52
2'033'894.30	2'182'500.00	2'202'877.85
60'671.15	69'065.00	66'821.00
1'069'424.65	1'012'000.00	1'016'230.55
53'772.40	80'000.00	31'177.30
9'118.60		

4. Commento di dettaglio al conto di gestione corrente

0 Amministrazione

Posizione	Variazione per rapporto al preventivo		Cause/Motivi essenziali	
002.305.00 Assicurazione infortuni	+	146.20%	12'427.15	La differenza rispetto al preventivo è dovuta in particolare all'obbligo di assicurare tutti i collaboratori UTC (compresi anche i funzionari con mansioni amministrative) presso la SUVA.
002.315.00 Manutenzione installazioni informatiche	+	12.98	7'790.40	Sorpasso dovuto in particolare all'acquisto della licenza software per la gestione elettronica delle sedute di Municipio.
002.318.01 Spese esecutive e d'incasso	-	12.80%	11'524.24	Trattasi delle spese esecutive poste a carico del Comune, relative alle procedure d'incasso delegate ad una Società esterna. La diminuzione è dovuta soprattutto alla sospensione delle pratiche relative ad esecuzioni e fallimenti, a seguito dell'emergenza sanitaria (Covid-19).
002.436.02 Recupero spese esecutive	-	20.88%	5'221.09	L'importo varia a dipendenza delle procedure portate a termine, nonché degli importi riferiti a ogni singolo mandato e solo in parte recuperabili.
002.318.041 Consulenze di terzi	+	12.24%	9'789.30	Il maggior costo rispetto al preventivo è dato in particolare dalle prestazioni demandate a professionisti del settore non prevedibili in sede di preventivo.
002.319.00 Altre spese per beni e servizi	+	36.78%	3'677.60	Sorpasso dovuto principalmente alle spese relative alle sedute di Consiglio Comunale effettuate durante il 2020, relative all'affitto delle sale ed alla presenza di una ditta specializzata per la gestione dell'audio e della relativa registrazione.
009.314.00 Manutenzione stabili e strutture	+	23.89%	14'331.40	L'aumento è dovuto a spese di manutenzione eccezionali, come la riparazione del montascale installato presso lo stabile amministrativo/SE di Medeglia, l'imbiancamento e la riparazione dei tendaggi delle SE di Rivera.
009.316.01 Locazioni uffici sede amministrativa	-	21.46%	31'765.00	Spesa nettamente inferiore al preventivo a seguito del rimborso della tassa di collegamento pagata preventivamente negli anni scorsi, pari a Fr. 28'323.20.
009.318.02 Sicurezza sul lavoro	+	146.19%	5'052.30	Costo aumentato in seguito all'aggiornamento del contratto con la Swiss Safety Center AG

1 Sicurezza pubblica

115.352.00 Rimborso per piazza di tiro	+	47.31%	7'096.45	Con decisione pubblicata sul foglio ufficiale no. 40 del 20.05.2014, a partire dal 2015 i costi generati dai poligoni di tiro sono a
--	---	--------	----------	--

			carico dei Comuni proporzionalmente alla popolazione. Tale costo risulta molto difficile da stimare in sede di preventivo.
--	--	--	--

2 Educazione

221.311.00 Acquisto mobilio e macchine d'ufficio	+ 949.38%	18'987.50	L'importo esposto corrisponde alla spesa sostenuta dal Comune per l'acquisto nuovi banchi e sedie per le SE di Bironico.
--	-----------	-----------	--

3 Cultura e tempo libero

330.318.00 Prestazioni per manifestazioni	- 84.22%	12'633.70	La minore spesa è da ricollegarsi all'attuale emergenza sanitaria, che non ha permesso l'organizzazione di eventi e manifestazioni per la popolazione.
335.365.01 Contributo Centro giovanile Alto Vedeggio	+ 30.37%	5'467.00	A seguito dello spostamento del Centro giovanile presso lo stabile Tarchini, la stessa ci ha inoltrato un aggiornamento del preventivo a copertura delle spese supplementari.

4 Salute pubblica

449.313.00 Mat.di consumo per emerg. sanitaria (Covid-19)		12'041.80	Il costo è composto dalle spese relative a mascherine, disinfettante e guanti utilizzati per far fronte all'emergenza sanitaria. Prende in considerazione anche il materiale acquistato per le SI e le SE.
449.314.00 Disinfezione stabili per emerg.san. (Covid-19)		27'704.90	Spesa totale per la disinfezione dello stabile amministrativo, unitamente alle SI e alle SE, da parte di una ditta specializzata.
449.318.02 Spese postali per emerg.sanitaria (Covid-19)		3'714.35	Il costo equivale alle spese di spedizione di volantini informativi alla popolazione per il Covid-19.
449.319.01 Altre spese per beni e servizi (Covid-19)		2'182.00	Il conto racchiude il contributo alla pubblicazione di un libro sulla pandemia, oltre ad un piccolo compenso per i volontari che si sono occupati del servizio spesa organizzato in favore degli anziani.
449.330.00 Perdite per locazioni e Flexicard (Covid-19)		6'630.00	Spesa composta da tutte le riserve per stabili amministrativi, come il Centro Diurno o il Centro Sportivo Quadrifoglio, che sono poi state annullate a seguito dell'emergenza sanitaria, unitamente ai rimborsi effettuati sulle Flexicard acquistate e restituite dalla popolazione a causa del Covid-19.
449.363.00 Sconto tasse acqua potabile (Covid-19)		5'225.00	Per aiutare le imprese presenti sul territorio, il Municipio ha deciso di concedere l'esenzione della tassa di noleggio per i mesi di aprile e maggio.

449.390.00 Sconto tasse rifiuti (Covid-19)		9'118.60	Anche in questo caso l'Esecutivo ha deciso l'esenzione della tassa base alle ditte, per i mesi di aprile e maggio.
--	--	----------	--

5 Previdenza sociale

558.365.00 Contributo per servizio d'appoggio	+ 6.99%	11'773.65	Aumento di spesa rispetto a quanto preventivato. L'importo a consuntivo è dato applicando una percentuale stabilita dal Cantone all'ultimo gettito cantonale base.
558.366.01 Mantenimento anziani a domicilio	- 24.59%	34'911.85	Minor costo rispetto a quanto preventivato. L'importo a consuntivo è dato applicando una percentuale stabilita dal Cantone all'ultimo gettito cantonale base.

6 Traffico

662.301.01 Stipendi e indennità personale avventizio	+ 32.06%	32'060.60	Anche per il 2020 l'impiego di personale avventizio è stato importante. Si rileva tuttavia che l'utilizzo di queste risorse risulta essere un supporto fondamentale per la squadra esterna per svolgere al meglio i servizi in favore della cittadinanza.
662.313.02 Acquisto sacchi rifiuti per esigenze Comune	+ 179.90%	7'196.00	Maggiore spesa dovuta soprattutto allo smaltimento straordinario di rifiuti negli stabili comunali, quali per esempio guanti e mascherine, nonché al cambio dei sacchi dei cestini sparsi sul territorio.
662.314.00 Manutenzione strade, piazze e posteggi	- 41.23%	131'923.28	Calo drastico dovuto prevalentemente alla chiusura delle ditte nel periodo di lockdown, con conseguente fermo lavori su tutto il territorio. Inoltre il Municipio, unitamente all'STC, ha deciso di ridurre le opere e di attuare delle priorità d'intervento, considerando le ostili previsioni finanziarie post pandemia.
665.436.00 Incassi carte giornaliere FFS	- 33.51%	8'880.00	Drastico calo della vendita delle carte giornaliere, in particolare dovuto al mancato spostamento della popolazione a causa dell'emergenza sanitaria in corso.
669.352.00 Commissione intercomunale dei trasporti	- 89.47%	7'157.20	Sopravalutazione dei costi in sede di preventivo. I dati vengono stabiliti dal Cantone.
669.361.00 Partecipazione comunità tariffale Arcobaleno	- 26.37%	10'548.00	Leggero calo rispetto al preventivo. I dati vengono stabiliti dal Cantone.

7 Protezione dell'ambiente e sistemazione del territorio

771.314.00 Manutenzione canalizzazioni	+ 39.98%	19'988.45	Sorpasso dovuto alla sostituzione delle pompe per acqua luride in Via ai Ronchi a Rivera.
771.434.01 Tasse d'uso canalizzazione	+ 11.82%	41'121.65	Incremento delle entrate rispetto a quanto preventivato da imputare ad un maggior

			consumo di acqua potabile da parte della popolazione, considerato come la relative tariffe non hanno subito modifiche dal 2017 ad oggi.
772.301.01 Prestazioni avventizi piazza rifiuti	+ 72.81%	18'930.10	Come già evidenziato nel commento del conto 662.301.01, l'impiego di personale avventizio è indispensabile per il mantenimento dei servizi alla popolazione. Durante il periodo di lockdown si è notato un incremento di affluenza presso l'ecocentro di Marladore, quindi il personale supplementare si è rivelato necessario per l'attuazione dei relativi piani di protezione Covid-19.
772.434.00 Tasse raccolta rifiuti 772.434.01 Tassa sacchi rifiuti			La copertura totale dei costi per il servizio raccolta e smaltimento rifiuti si attesta a poco meno del 70%; questa percentuale corrisponde alla minima prevista dal regolamento comunale in vigore. Anche per il 2020 si è confermata una diminuzione dei quantitativi di RSU raccolti (t. 977.130) rispetto a prima dell'introduzione della tassa sul sacco (t. 1'407.8), ma si registra un leggero aumento rispetto al 2019 (t. 821.720).
774.314.00 Manutenzione cimiteri	+ 36.34%	19'987.70	Maggiore costo dovuto all'implementazione di una fossa drenante presso il cimitero di Rivera.
775.314.00 Manutenzione rogge e corsi d'acqua	+ 102.41	10'240.90	La cifra esposta corrisponde a quanto speso dal Comune per i lavori di sistemazione delle strade, delle vasche di contenimento, ecc. a seguito dell'alluvione avvenuto nel corso del mese di agosto 2020.

8 Economia pubblica

886.366.00 Contributi finanziamenti biciclette elettriche	- 1.26%	126.00	L'importo esposto corrisponde al contributo comunale versato a chi ha acquistato una bicicletta elettrica in base all'ordinanza municipale. Nel 2020 abbiamo erogato il contributo a 20 cittadini.
886.385.00 Riversamento al FER 886.461.00 Contributi FER		310'466.00	Contributo annuale che il Cantone versa ai Comuni in base alla nuova Legge cantonale sull'energia. Questo contributo è trapassato a bilancio a disposizione di investimenti a favore del risparmio energetico. Al 31.12.2020 a bilancio abbiamo a disposizione Fr. 1'188'301.48. Parte di questo importo è già destinato alla sostituzione dell'illuminazione pubblica con la tecnologia LED ed in parte è già stato utilizzato, nel 2020 sono stati impiegati Fr. 131'554.90 per l'illuminazione pubblica e Fr. 138'025.27 per l'implemento della tecnologia LED presso il Centro Sportivo

9 Finanze e imposte

990.330.00 Condoni e abbandoni d'imposta	+ 22.34%	29'042.25	Questo importo varia di molto di anno in anno, a dipendenza della finalizzazione delle procedure. Nel corso del 2020 abbiamo riscontrato un aumento rispetto agli anni scorsi e al preventivo.
990.400.01 Sopravvenienze d'imposta sul reddito e sostanza PF	+ 24.03%	120'161.93	Parte dell'incremento rispetto al Preventivo 2020 è dovuto alla modifica della legge sull'imposta federale diretta, con un rispettivo riversamento in favore del Comune di Fr. 61'909.89.
990.400.02 Imposte alla fonte	- 11.80%	94'438.32	Vedi considerazioni generali a pag. 2.
990.400.04 Recupero imposte e imposte suppletorie con multe		220'827.40	L'importo indicato corrisponde al totale incassato dal Comune a seguito di decisioni emesse a carico di diversi contribuenti da parte dell'ufficio delle procedure speciali, per mancato assoggettamento.
990.403.00 Imposte speciali sul reddito e sostanza	+ 35.10%	35'101.80	Si tratta in particolare d'imposte dovute sul ritiro dei capitali del II° o III° pilastro. La valutazione a preventivo è sempre prudenziale, in quanto non è possibile quantificare anticipatamente gli importi soggetti a questo tipo di imposta.
992.444.00 Contributo di livellamento	- 8.07%	169'534.00	Il contributo si basa sull'applicazione della Legge sulla perequazione finanziaria intercomunale (LPI). In particolare è calcolato sulla media 2013-2017 del gettito pro-capite delle risorse fiscali del Comune, che sono pari a Fr. 2'337.77 ed è inferiore al 90% della media cantonale dello stesso periodo, che ammonta a Fr. 3'687.92. Il contributo di livellamento è stato adeguato alla nuova base di calcolo per gli anni 2020-2022 (cfr. circolare SEL 1/2021 del 11.01.2021).
993.441.05 Partecipazione tasse sui cani	+ 209.38%	25'123.05	Maggiore entrata dovuta alla modifica della tassa sui cani, portata da Fr. 50.00 a Fr. 100.00.
994.421.00 Interessi di mora	+ 13.08%	5'557.41	Maggiore entrata rispetto al preventivo dovuta ad una valutazione prudenziale dell'importo da incassare. Gli interessi di mora variano sensibilmente di anno in anno.
999.361.00 Partecipazione risanamento finanziario del Cantone		273'844.00	L'importo esposto corrisponde a quanto prospettato dal Cantone in merito alla manovra di risanamento delle finanze cantonali.

Valutazione del gettito d'imposta 2020

		Consuntivo 2018	Consuntivo 2019	Consuntivo 2020
990.400.00	Imposte sul reddito e sulla sostanza PF	6'026'854.00	6'215'900.00	6'190'000.00
990.400.01	Sopravvenienze d'imposte	2'112'265.12	723'379.78	620'161.93
990.400.02	Imposte alla fonte	1'392'879.49	764'217.41	705'561.68
990.400.03	Imposta personale	135'011.00	127'700.00	129'600.00
990.401.00	Imposte sull'utile e sul capitale PG	1'194'630.00	1'173'500.00	994'200.00
990.402.00	Imposta immobiliare comunale	568'897.00	552'900.00	568'300.00
990.403.00	Imposte speciali sul reddito e sostanza	260'663.70	135'101.80	89'631.00
	Ricavi correnti per imposte	11'691'200.31	9'692'698.99	9'297'454.61

La valutazione del gettito 2020 è stata eseguita sulla base delle decisioni di tassazione note, dell'ultimo gettito accertato 2017 e dei parametri di crescita considerati dal Piano finanziario e ai dati comunicatoci dalla SEL. Sfortunatamente le imposte alla fonte e le sopravvenienze d'imposta hanno subito un ulteriore rallentamento generale, come mostrato dalla tabella soprastante. Come già anticipato a pagina 2, si è tenuto conto dell'attuale emergenza sanitaria (Covid-19) per la valutazione del gettito.

5. Conto investimenti

INVESTIMENTI	CONSUNTIVO 2020					
	Consuntivo:2020		Preventivo:2020		Consuntivo:2019	
	Spese	Ricavi	Spese	Ricavi	Spese	Ricavi
0: AMMINISTRAZIONE	7'135.00	239'231.00	50'000.00		107'553.90	
netto ricavi	232'096.00			50'000.00		107'553.90
1: SICUREZZA PUBBLICA	58'781.80	58'781.80			53'880.00	
netto costi						53'880.00
2: EDUCAZIONE					14'168.80	
netto costi						14'168.80
3: CULTURA E TEMPO LIBERO	225'178.97	87'153.70	358'566.05		5'061.90	
netto costi		138'025.27		358'566.05		5'061.90
6: TRAFFICO	847'455.90	116'749.15	1'868'061.40	196'080.00	1'169'705.60	
netto costi		730'706.75		1'671'981.40		1'169'705.60
7: PROTEZIONE AMBIENTE E SISTEMAZIONE DEL TERRITORIO	433'350.40	98'051.60	530'000.00		681'203.05	22'724.70
netto costi		335'298.80		530'000.00		658'478.35
8: ECONOMIA PUBBLICA	131'554.90	269'580.17	320'000.00	598'566.05	57'054.55	57'054.55
netto ricavi	138'025.27		278'566.05			
9: FINANZE		1'924'778.09		2'026'023.40		1'171'800.00
netto ricavi	1'924'778.09		2'026'023.40		1'171'800.00	
TOTALE SPESE E RICAVI	1'703'456.97	2'735'543.71	3'126'627.45	2'820'669.45	2'088'627.80	1'251'579.25
PREVISIONE D'ESERCIZIO				305'958.00		
RISULTATO D'ESERCIZIO	1'032'086.74					837'048.55
TOTALI	2'735'543.71	2'735'543.71	3'126'627.45	3'126'627.45	2'088'627.80	2'088'627.80

6. Commento di dettaglio al conto degli investimenti

0 Amministrazione

009.600.00 Indennizzo espropriaz. Mapp. 2048 RFD Sigirino		44'231.00	Somma versata da AlpTransit San Gottardo SA per l'espropriazione del mappale no. 2048 RFD Monteceneri - Sigirino, di proprietà del Comune.
009.661.00 Contributo cantonale casa Ladfogti		195'000.00	Versamento da parte del Cantone del contributo relativo all'acquisto della Casa dei Landfogti, come riportato dal MM 181 del 20.08.2018.

3 Cultura e tempo libero

334.503.02 Rifacimento illuminazione Centri Sportivi RI - CA		225'178.97	L'importo esposto corrisponde alla spesa totale lorda per l'introduzione della tecnologia LED presso i Centri Sportivi di Rivera e Camignolo. I relativi lavori sono nel frattempo terminati.
--	--	------------	---

8 Economia pubblica

886.661.01 Sussidi FER: prelevamento fondo per investimento		269'580.17	Il prelevamento è composto da due voci di spesa per investimento: la sostituzione dell'illuminazione pubblica con la tecnologia LED (Fr. 131'554.90) e per l'implementazione della stessa tecnologia presso i campi di Camignolo ed il Centro Sportivo Quadrifoglio.
---	--	------------	--

Qui di seguito elenchiamo gli investimenti decisi dal Municipio in applicazione della delega di cui all'art. 7 del Regolamento comunale:

009.503.00 Risanamento ex Casa comunale Camignolo	7'135.00	
662.501.11 Posteggi Sigirino	8'185.20	
662.501.15 Moderazione traffico Medeglia e Sigirino	9'664.55	
774.503.02 Opere di spurgo RI - ME - SI	5'500.00	
775.509.04 Risanamento torrente Leguana	1'141.60	
779.581.06 Variante PR Comibit Sigirino	7'570.20	
779.581.07 Variante PR sist.area istr.Pci Rivera	2'193.80	
779.581.08 Variante PR Marcurin in Riva	25'740.30	
		Totale 67'130.65

Informazioni relative alle attività dei consorzi (Legge sul Consorziamento dei Comuni, art. 35, cpv. 4)

Consorzio	Data	Attività principali 2020, base verbali Consiglio Consortile
Istituto scolastico unico, Alto Vedeggio (ISUAV)	14.05.2020 10.12.2020	Approvazione - Consuntivo 2019 Approvazione - Preventivo 2021

Consorzio casa per anziani Alto Vedeggio	26.08.2020	Approvazione
	17.12.2020	- Consuntivo 2019 Approvazione - Preventivo 2021
Consorzio depurazione acque Lugano e Dintorni "CDALED"	03.06.2020	Approvazione
	09.12.2020	- Consuntivi 2019 Approvazione - Preventivi 2021 - 2 Messaggi concernenti richieste di credito - 1 Messaggio concernente la convenzione con il Comune di Lugano per gestione impianti Val Colla - 1 Messaggio concernente il finanziamento degli investimenti del CDALED
Consorzio Protezione Civile Regione Lugano-Campagna	27.05.2020	Approvazione
	25.11.2020	- Consuntivo 2019 Approvazione - Preventivo 2021

7. Bilancio

RIASSUNTO		BILANCIO PATRIMONIALE 2020		Sostanza finale 31.12.2020
		Sostanza iniziale 01.01.2020	Variazione aumento diminuzione	
ATTIVO		26'661'406.35	34'264'082.75	30'043'426.88
<i>BENI PATRIMONIALI</i>		9272'007.36	30'571'629.69	11'996'752.42
10	LIQUIDITA'	881'776.96	18'820'729.44	4'297'536.70
11	CREDITI	7'858'006.10	11'510'812.00	7'228'699.02
12	INVESTIMENTI IN BENI PATRIMONIALI	239'229.45		230'429.45
13	TRANSITORI ATTIVI	292'994.85	240'088.25	240'088.25
<i>BENI AMMINISTRATIVI</i>		17'089'765.11	17'034'56.97	16'057'678.37
14	INVESTIMENTI IN BENI AMMINISTRATIVI	12'299'862.91	1'380'892.77	11'448'849.87
15	PRESTITI E PARTECIPAZIONI	2.00		2.00
16	CONTRIBUTI PER INVESTIMENTI	4'548'253.90	158'273.10	4'402'488.40
17	ALTRE USCITE ATTIVATE	241'646.30	164'291.10	206'336.10
<i>ECCEDEZZA PASSIVA</i>		299'633.88	1'988'996.09	1'988'996.09
19	ECCEDEZZA PASSIVA	299'633.88	1'988'996.09	1'988'996.09
PASSIVO		26'661'406.35	19'331'102.41	30'043'426.88
<i>CAPITALE DI TERZI</i>		16'067'283.95	18'545'082.56	19'286'271.06
20	IMPEGNI CORRENTI	1'660'868.78	14'051'541.46	1'077'180.06
22	DEBITI A MEDIO ED A LUNGO TERMINE	11'956'200.00	4'000'000.00	15'892'000.00
23	DEBITI PER GESTIONI SPECIALI	325'553.85		325'553.85
24	ACCANTONAMENTI	1922'832.16	141'475.50	2'064'307.66
25	TRANSITORI PASSIVI	201'829.16	352'065.60	252'783.36
<i>FINANZIAMENTI SPECIALI</i>		1'588'118.45	460'466.00	1'725'231.88
28	IMPEGNI VERSO FINANZIAMENTI SPECIALI	1'588'118.45	460'466.00	1'725'231.88
<i>CAPITALE PROPRIO</i>		9'006'003.95	325'553.85	9'031'923.92
29	CAPITALE PROPRIO	9'006'003.95	325'553.85	9'031'923.92

8. Commento di dettaglio al bilancio

ATTIVO

10 Liquidità

La liquidità risulta essere il tasto dolente del Comune, difatti anche durante il 2020 si è dovuto richiedere un prestito di liquidità di Fr. 4'000'000.00 per far fronte agli impegni correnti ed alle uscite d'investimento.

11 Crediti

Si nota una leggera diminuzione dei crediti in generale, segno che sia per le imposte che per le tasse causali, anche a seguito del Covid-19, la popolazione continua a pagare regolarmente le fatture dovute al Comune.

PASSIVO

22 Debiti a medio e a lungo termine

I debiti del Comune verso terzi, nel 2020, hanno registrato un aumento. In particolare, oltre alla diminuzione dei prestiti LIM tramite il pagamento della rata annuale di rimborso, sono stati richiesti due prestiti di liquidità in conto corrente, uno a Postfinance pari a Fr. 1'500'000.00 e uno a Banca Stato di Fr. 2'500'000.00.

9. Indicatori finanziari

INDICATORI FINANZIARI										
	2011	2012	2013	2014	2015	2016	2017	2018	2019	2020
Copertura delle spese correnti	12.2	16.4	10.1	0.3	3.8	4.2	0.8	5.1	-1.9	-12.0
[(ricavi correnti senza accrediti interni e versamenti - spese correnti senza addebiti interni e versamenti) / spese correnti senza addebiti interni e versamenti] x 100										
Scala di valutazione: sufficiente - positivo >0% disavanzo moderato -2,5% - 0% disavanzo importante <-2,5%										
Ammortamento beni amministrativi	49.9	9.4	8.3	7.4	8.6	7.6	6.4	7.0	7.2	11.3
[(ammortamenti amministrativi ordinari e supplementari) / (beni amministrativi ad inizio anno senza partecipazioni)] x 100										
Scala di valutazione: limite minimo di legge, da raggiungere progressivamente >= 8%										
Quota degli interessi	0.4	0.7	0.2	0.1	-0.4	-0.4	-0.6	-0.5	-0.5	-0.3
(interessi netti / ricavi correnti senza accrediti interni e versamenti) x 100										
Scala di valutazione: bassa <2% media 2% - 5% alta 5% - 8% eccessiva >8%										
Quota degli oneri finanziari	3.6	7.4	6.3	6.0	7.3	7.0	5.6	5.9	7.0	7.9
(interessi netti e ammortamenti amministrativi / ricavi correnti senza accrediti interni e versamenti) x 100										
Scala di valutazione: bassa <5% media 5% - 15% alta 15% - 25% eccessiva >25%										
Grado di autofinanziamento	448.8	217.4	173.1	29.2	71.3	106.1	101.5	88.3	43.4	-7.2
(autofinanziamento / investimenti netti) x 100										
Scala di valutazione: ideale >100% sufficiente - buono 70% - 100% problematico <70%										
Capacità di autofinanziamento	46.8	20.9	15.2	6.2	11.2	11.4	7.0	11.2	5.6	-0.4
(autofinanziamento/ricavi correnti senza accrediti interni e versamenti) x 100										
Scala di valutazione: buona >20% media 10% - 20% debole <10%										
Debito pubblico pro capite in fr.	1'730	1'290	1'000	1'453	1'581	1'509	1'492	1'557	1'862	1'994
debito pubblico / popolazione finanziaria										
Scala di valutazione: basso <1.000 fr. medio fr. 1.000 - fr. 3.000 elevato fr. 3.000 - fr. 5.000 eccessivo > fr. 5.000										
Quota di capitale proprio	18.0	27.2	32.1	31.8	33.5	37.3	34.9	34.1	32.7	23.5
(capitale proprio / totale dei passivi) x 100										
Scala di valutazione: eccessiva >40% buona 20% - 40% media 10% - 20% debole <10%										
Quota di indebitamento lordo	55.5	78.6	67.5	68.5	62.7	61.9	68.0	74.9	79.1	109.8
(debiti a breve e medio termine e per gestioni speciali / ricavi correnti senza accrediti interni e versamenti) x 100										
Scala di valutazione: molto buona <50% buona 50% - 100% discreta 100% - 150% alta 150% - 200% critica >200%										
Quota degli investimenti	25.0	14.6	12.4	23.5	16.4	16.5	8.1	15.5	12.7	10.7
(investimenti lordi / spese di gestione corrente senza ammortamenti e addebiti interni e versamenti + uscite di investimento) x 100										
Scala di valutazione: molto alta >30% elevata 20% - 30% media 10% - 20% ridotta <10%										
Moltiplicatore politico	90.0	90.0	90.0	90.0	90.0	90.0	90.0	90.0	90.0	90.0

10. Conclusioni

Visto quanto sopra, si invita il Consiglio Comunale a voler

risolvere:

1. E' approvato il conto consuntivo del Comune di Monteceneri, conto di gestione corrente, per l'esercizio 2020.
2. E' approvato il conto consuntivo del Comune di Monteceneri, conto investimenti, per l'esercizio 2020.
3. E' approvato il bilancio patrimoniale del Comune di Monteceneri al 31.12.2020.
4. E' dato scarico al Municipio per tutta la gestione 2020.



PER IL MUNICIPIO DI MONTECENERI

Il Vice Sindaco:

L. Ghilardi

L. Ghilardi

Il Segretario:

T. Ferracin

T. Ferracin

Commissione incaricata dell'esame: Gestione

	consuntivo 2020	preventivo 2020	consuntivo 2019
<u>Conto di gestione corrente</u>			
Uscite correnti	14'593'376.44	15'261'278.50	14'682'559.56
Ammortamenti amministrativi	1'924'778.09	2'026'023.44	1'171'800.00
Addebiti interni	9'118.60		
Totale spese correnti	16'527'273.13	17'287'301.94	15'854'359.56
Entrate correnti	14'529'158.44	15'028'256.50	15'554'725.68
Accrediti interni	9'118.60		
Totale ricavi correnti	14'538'277.04	15'028'256.50	15'554'725.68
Risultato d'esercizio	-1'988'996.09	-2'259'045.44	-299'633.88
<u>Conto degli investimenti in beni amministrativi</u>			
Uscite per investimenti	1'703'456.97	3'126'627.45	2'088'627.80
Entrate per investimenti	810'765.62	794'646.05	79'779.25
Onere netto per investimenti	892'691.35	2'331'981.40	2'008'848.55
<u>Conto di chiusura</u>			
Onere netto per investimenti	892'691.35	2'331'981.40	2'008'848.55
Ammortamenti amministrativi	1'924'778.09	2'026'023.44	1'171'800.00
Risultato d'esercizio	-1'988'996.09	-2'259'045.44	-299'633.88
Autofinanziamento	-64'218.00	-233'022.00	872'166.12
Risultato totale	-956'909.35	-2'565'003.40	-1'136'682.43
<u>Riassunto del bilancio</u>			
Beni patrimoniali	11'996'752.42		9'272'007.36
Beni amministrativi	16'057'678.37		17'089'765.11
Finanziamenti speciali	1'988'996.09		299'633.88
Eccedenza passiva	19'286'271.08		16'067'283.95
Capitale di terzi	1'725'231.88		1'588'118.45
Finanziamenti speciali	9'031'923.92		9'006'003.95
Capitale proprio	30'043'426.88		26'661'406.35

	0	1	2	3	4	5	6	7	8	9	Totale
	Amministr.ne generale	Sicurezza pubblica	Educazione	Cultura e tempo libero	Salute pubblica	Previdenza sociale	Traffico	Ambiente e territorio	Economia pubblica	Finanze e imposte	
30 SPESE PER IL PERSONALE	1'221'644	275'208	56'104			128'879	506'844	121'308			2'481'309
31 SPESE PER BENI E SERVIZI	880'631	66'556	201'159	102'380	124'454	31'418	873'389	934'727		280	3'214'993
32 INTERESSI PASSIVI										58'780	58'780
33 AMMORTAMENTI					6'630					2'091'895	2'091'895
35 RIMBORSI / AD ENTI PUBBLICI		593'293	3'479'875		22'127	99'894	18'107	346'335			4'559'630
36 CONTRIBUTI PROPRI	13'383		16'830	248'313	6'225	2'947'245	78'293	19'213	26'475	288'649	3'794'451
38 VERSAMENTI A FINANZIAMENTI SPECIA									310'466		310'466
39 ADDEBITI INTERNI					9'119						9'119
3 SPESE CORRENTI	2'115'658	935'056	3'753'968	350'693	168'554	3'207'436	1'476'633	1'421'583	336'941	2'439'604	16'527'273

CONTO ECONOMICO	0	1	2	3	4	5	6	7	8	9	Totale
RICAVI CORRENTI	Amminist.ne generale	Sicurezza pubblica	Educazione	Cultura e tempo libero	Salute pubblica	Previdenza sociale	Traffico	Ambiente e territorio	Economia pubblica	Finanze e imposte	
40 IMPOSTE										9'518'282	9'518'282
41 REGALIE E CONCESSIONI	3'050								309'883		3'259'883
42 REDDITI DELLA SOSTANZA	28'485	7'830		1'800						131'984	170'099
43 RICAVI PER PRESTAZIONI, VENDITE, TAS	176'359	67'579		38'666			107'620	916'594	3'265		1'310'082
44 CONTRIBUTI SENZA FINE SPECIFICO										2'033'894	2'033'894
45 RIMBORSI DA ENTI PUBBLICI		27'842				8'674		24'155			60'671
46 CONTRIBUTI PER SPESE CORRENTI		8'536	743'423					7'000	310'466		1'069'425
48 PRELEVAMENTI DA FINANZIAMENTI SPE									53'772		53'772
49 ACCREDITI INTERNI								9'119			9'119
4 RICAVI CORRENTI	204'844	114'836	743'423	40'466		8'674	107'620	956'868	677'386	11'684'160	14'538'277
Maggiore spesa	1'298'068	820'221	3'010'545	310'227	168'554	3'198'762	1'369'013	464'715	-340'445	-9'244'556	1'988'996

CONTO ECONOMICO

	Consuntivo 2020		Preventivo 2020		Consuntivo 2019	
	Spese	Ricavi	Spese	Ricavi	Spese	Ricavi
0 AMMINISTRAZIONE netto costi	2'373'415.54	204'844.11 2'168'571.43	2'358'053.50	205'500.00 2'152'553.50	2'475'553.84	231'397.80 2'244'156.04
1 SICUREZZA PUBBLICA netto costi	806'177.55	114'835.85 691'341.70	872'941.00	84'965.00 787'976.00	789'152.90	93'096.70 696'056.20
2 EDUCAZIONE netto costi	3'753'967.99	743'423.10 3'010'544.89	3'984'450.00	727'000.00 3'257'450.00	3'785'192.05	747'956.85 3'037'235.20
3 CULTURA E TEMPO LIBERO netto costi	350'692.95	40'465.85 310'227.10	380'964.00	48'776.40 332'187.60	357'818.84	61'684.40 296'134.44
4 SALUTE PUBBLICA netto costi	168'554.20	168'554.20	99'000.00	99'000.00	126'900.00	126'900.00
5 PREVIDENZA SOCIALE netto costi	3'228'383.37	8'674.20 3'219'709.17	3'364'500.00	8'900.00 3'355'600.00	3'054'551.72	8'695.20 3'045'856.52
6 TRAFFICO netto costi	1'724'332.72	107'620.00 1'616'712.72	1'888'670.00	127'000.00 1'761'670.00	1'866'455.10	398'903.05 1'467'552.05
7 PROTEZIONE AMBIENTE E SISTEMAZIONE DEL T netto costi	1'345'204.34	956'867.75 388'336.59	1'333'350.00	918'500.00 414'850.00	1'291'930.75	942'060.36 349'870.39
8 ECONOMIA PUBBLICA netto ricavi	336'940.80 340'445.26	677'386.06	340'500.00 333'866.00	674'366.00	281'322.00 326'130.21	607'452.21
9 FINANZE E IMPOSTE netto ricavi	2'439'603.67 9'244'556.45	11'684'160.12	2'664'873.44 974'823.96	3'639'697.40	1'825'482.36 10'637'996.75	12'463'479.11
TOTALE SPESE E RICAVI PREVISIONE D'ESERCIZIO	16'527'273.13	14'538'277.04	17'287'301.94	6'434'704.80 10'852'597.14	15'854'359.56	15'554'725.68
RISULTATO D'ESERCIZIO TOTALI	16'527'273.13	1'988'996.09 16'527'273.13	17'287'301.94	17'287'301.94	15'854'359.56	299'633.88 15'854'359.56

CONTO ECONOMICO

	Consuntivo 2020		Preventivo 2020		Consuntivo 2019	
	Spese	Ricavi	Spese	Ricavi	Spese	Ricavi
0						
AMMINISTRAZIONE						
001						
POTERE LEGISLATIVO ED ESECUTIVO						
SPESE CORRENTI						
001.300.00	2'750.00		4'650.00		2'650.00	
001.300.01	4'100.00		5'000.00		4'550.00	
001.300.02			3'000.00		800.00	
001.300.03	108'950.00		119'000.00		112'700.00	
001.300.04	1'150.00		5'500.00		3'150.00	
001.303.00	5'574.60		10'500.00		5'816.85	
001.309.00			1'000.00			
001.310.00	4'943.45		6'000.00		7'406.55	
001.310.01			500.00			
001.317.00	255.00		2'000.00		673.80	
001.318.00	7'153.30		8'000.00		7'314.65	
001.365.00	5'100.00		5'100.00		4'900.00	
	139'976.35		170'250.00		149'961.85	
<i>Totale ricavi correnti</i>		139'976.35		170'250.00		149'961.85
<i>Totale spese correnti</i>						
Saldo						
002						
AMMINISTRAZIONE GENERALE						
SPESE CORRENTI						
002.301.00	1'015'242.15		959'537.50		1'027'353.20	
002.301.03	6'000.00		11'400.00		7'000.00	
002.303.00	90'096.80		83'500.00		88'175.90	
002.304.00	130'382.20		106'600.00		115'087.90	
002.305.00	20'927.15		8'500.00		20'832.30	
002.305.01	26'141.00		24'250.00		11'827.10	
002.309.00	6'344.00		8'000.00		13'030.00	
002.310.00	52'075.45		50'000.00		45'360.65	

CONTO ECONOMICO

	Consuntivo 2020		Preventivo 2020		Consuntivo 2019	
	Spese	Ricavi	Spese	Ricavi	Spese	Ricavi
002.439.00	Altri ricavi	4'966.25		500.00		5'688.80
	<i>Totale ricavi correnti</i>	176'359.11		165'500.00		187'348.80
	<i>Totale spese correnti</i>		1'856'697.50		1'967'425.49	
	Saldo	1750'195.73		1'691'197.50		1'780'076.69
009	COMPITI NON RIPARTITI					
	SPESE CORRENTI					
009.301.01	Stipendi personale di pulizia	51'197.05	49'100.00		58'751.40	
009.301.02	Contributi AVS/AI/IPG/AD	4'425.80	4'500.00		4'995.25	
009.301.03	Assegni famiglia e figli					
009.304.00	Contributi cassa pensione	3'504.00	3'000.00		3'054.55	
009.305.01	Premio assicurazione malattia	1'069.45	1'100.00		631.50	
009.305.02	Premio assicurazione infortuni	1'547.70	1'450.00		1'623.50	
009.311.00	Acquisto macchine e attrezzi	2'365.10	3'000.00			
009.312.00	Consumo olio riscaldamento	2'232.60	6'000.00		2'196.00	
009.312.01	Consumo energia elettrica	34'852.65	40'000.00		30'277.85	
009.312.02	Consumo acqua potabile uffici amministrativi		1'000.00		738.00	
009.313.00	Materiale per la pulizia	6'543.30	8'500.00		7'322.60	
009.314.00	Manutenzione stabili e strutture	74'331.40	60'000.00		96'341.35	
009.316.00	Affitto locali amministrativi (Sigirino)	116'235.00	148'000.00		148'286.60	
009.317.00	Locazione uffici sede amministrativa	72.00	500.00		72.00	
009.318.02	Rimborsi spese	8'508.30	3'456.00		3'446.40	
009.319.00	Sicurezza sul lavoro		1'500.00		429.50	
	Spese varie					
009.427.00	RICAVI CORRENTI					
	Locazioni diverse	28'485.00		40'000.00		44'049.00
	<i>Totale ricavi correnti</i>	28'485.00		40'000.00		44'049.00
	<i>Totale spese correnti</i>		331'106.00		358'166.50	
	Saldo	278'399.35		291'106.00		314'117.50

CONTO ECONOMICO

		Consuntivo 2020		Preventivo 2020		Consuntivo 2019	
		Spese	Ricavi	Spese	Ricavi	Spese	Ricavi
<i>Totale ricavi correnti</i>		21'272.20	21'272.20	15'000.00	15'000.00	22'096.45	22'096.45
<i>Totale spese correnti</i>							
Saldo							
116	DIFESA NAZIONALE CIVILE						
	SPESE CORRENTI						
116.311.00	Acquisto mobili, macchine e attrezzature						
116.311.01	Attrezzature per corsi PCi						
116.314.00	Manutenzione rifugi pubblici			2'500.00		234.30	
116.319.00	Altre spese per beni e servizi			1'000.00			
116.352.00	Partecipazione Consorzio PCi Lugano-Campagna	94'282.00		113'900.00		98'825.50	
116.383.00	Contributi sostitutivi rifugi PCi						
	RICAVI CORRENTI						
116.439.00	Altri ricavi						
116.483.00	Contributi sostitutivi rifugi PCi						
<i>Totale ricavi correnti</i>							
<i>Totale spese correnti</i>		94'282.00	94'282.00	117'400.00	117'400.00	99'059.80	99'059.80
Saldo							

CONTO ECONOMICO

	Consuntivo 2020		Preventivo 2020		Consuntivo 2019	
	Spese	Ricavi	Spese	Ricavi	Spese	Ricavi
2						
EDUCAZIONE						
220						
SCUOLA DELL' INFANZIA						
SPESE CORRENTI						
Acquisto mobilio, macchine e attrezzature					6'608.45	
Consumo olio e gas per riscaldamento	18'019.55		10'000.00		19'400.00	
Consumo energia elettrica	6'975.75		20'000.00		7'982.55	
Materiale per la pulizia	3'115.85		9'000.00		5'146.30	
Manutenzione scuola materna	17'986.25		7'000.00		25'378.25	
Manutenzione mobilio,macchine e attrezzature	2'017.60		35'000.00		5'243.65	
Assicurazione stabile Bironico	1'707.00		5'000.00		1'707.00	
Rimborso al Consorzio Alto Vedeggio	1'212'677.24		1'800.00		1'186'306.15	
Contributo Fond. Marcionelli Severino	4'000.00		1'259'000.00		4'000.00	
RICAVI CORRENTI						
Sussidio cantonale stipendi docenti		248'589.85		239'400.00		229'940.10
<i>Totale ricavi correnti</i>		248'589.85		239'400.00		229'940.10
<i>Totale spese correnti</i>	1'266'499.24		1'350'800.00		1'261'772.35	
Saldo		1'017'909.39		1'111'400.00		1'031'832.25
221						
SCUOLE PUBBLICHE						
SPESE CORRENTI						
Stipendi personale di pulizia	46'424.15		43'900.00		42'801.30	
Assegni figli	3'000.00		3'000.00		3'000.00	
Contributi AVS/AI/IPG/AD	4'341.20		4'000.00		3'765.30	
Contributi cassa pensione						
Assicurazione infortuni	1'425.45		1'450.00		1'244.25	
Assicurazione malattia	912.90		1'100.00		511.40	
Acquisto mobilio e macchine d'ufficio	20'987.50		2'000.00		5'879.80	
Consumo energia elettrica	5'356.40		6'500.00		5'740.00	

CONTO ECONOMICO

	Consuntivo 2020		Preventivo 2020		Consuntivo 2019	
	Spese	Ricavi	Spese	Ricavi	Spese	Ricavi
3	CULTURA E TEMPO LIBERO					
330	PROMOZIONE CULTURALE					
	SPESE CORRENTI					
330.318.00	2'366.30		15'000.00		11'794.25	
330.365.01	13'560.00		13'764.00		13'506.00	
330.365.02	6'316.55		5'000.00		4'950.00	
	22'242.85		33'764.00		30'250.25	
		22'242.85		33'764.00		30'250.25
	<i>Totale ricavi correnti</i>					
	<i>Totale spese correnti</i>					
	Saldo					
332	MEZZI DI INFORMAZIONE					
	RICAVI CORRENTI					
332.434.00		12'776.40		12'776.40		12'776.40
		12'776.40		12'776.40		12'776.40
	<i>Totale ricavi correnti</i>					
	<i>Totale spese correnti</i>					
	Saldo					
	12'776.40		12'776.40		12'776.40	
333	PARCHI PUBBLICI E SENTIERI					
	SPESE CORRENTI					
333.313.00			2'000.00			
333.314.00	38'678.80		50'000.00		34'252.60	
333.314.01	13'969.10		10'000.00		8'571.90	
333.365.01	500.00		500.00		500.00	
	RICAVI CORRENTI					

CONTO ECONOMICO

	Consuntivo 2020		Preventivo 2020		Consuntivo 2019	
	Spese	Ricavi	Spese	Ricavi	Spese	Ricavi
<i>Totale ricavi correnti</i>		25'889.45		35'000.00		47'558.00
<i>Totale spese correnti</i>	75'937.45		87'000.00		91'190.79	
Saldo		50'048.00		52'000.00		43'632.79
CULTO						
339						
SPESE CORRENTI						
339.362.02 Contributo alle Piarrocchie	115'286.00		115'000.00		116'716.00	
339.362.03 Contributo Chiesa Evangelica	1'700.00		1'700.00		1'700.00	
339.362.04 Contributi vari	500.00		1'000.00		500.00	
RICAVI CORRENTI						
339.439.00						
Ricavi diversi						
<i>Totale ricavi correnti</i>		117'486.00	117'700.00		118'916.00	
<i>Totale spese correnti</i>	117'486.00			117'700.00		118'916.00
Saldo		117'486.00				

CONTO ECONOMICO

	Consuntivo 2020		Preventivo 2020		Consuntivo 2019	
	Spese	Ricavi	Spese	Ricavi	Spese	Ricavi
4 SALUTE PUBBLICA						
445 LOTTA PROFILATTICA CONTRO LE MALATTIE						
SPESE CORRENTI						
Contributo associazioni antitossicomanie	445.365.00					
<i>Totale ricavi correnti</i>						
<i>Totale spese correnti</i>						
Saldo						
446 SERVIZIO MEDICO SCOLASTICO						
SPESE CORRENTI						
Rimborso per servizio medico scolastico	446.351.00		2'000.00		1'533.00	
Rimborso per servizio dentario scolastico	446.351.01		26'000.00		47'729.25	
<i>Totale ricavi correnti</i>						
<i>Totale spese correnti</i>			28'000.00		49'262.25	
Saldo	22'126.80	22'126.80		28'000.00		49'262.25
449 ALTRI COMPITI PER LA SALUTE						
SPESE CORRENTI						
Mat. di consumo per emerg.sanitaria (Covid-19)	449.313.00					
Disinfezione stabili per emerg.san. (Covid-19)	449.314.00					
Servizio medico festivo	449.318.00		4'600.00		4'653.00	
Contributo servizio ambulatorio pre ospedaliero	449.318.01		62'400.00		67'731.55	
Spese postali per emerg.sanitaria (Covid-19)	449.318.02					
Altre spese per beni e servizi	449.319.00		3'000.00		4'253.20	
Altre spese per beni e servizi (Covid-19)	449.319.01					

CONTO ECONOMICO

	Consuntivo 2020		Preventivo 2020		Consuntivo 2019	
	Spese	Ricavi	Spese	Ricavi	Spese	Ricavi
5 PREVIDENZA SOCIALE						
550 AVS E CONTRIBUTI COMUNALI A FONDI CENTR						
SPESE CORRENTI						
550.361.00 Contributo comunale fondi previdenza AVS/AI/PC/M	936'415.40		1'015'000.00		1'021'894.90	
RICAVI CORRENTI						
550.451.00 Sussidio agenzia AVS		8'674.20		8'900.00		8'695.20
<i>Totale ricavi correnti</i>		8'674.20		8'900.00		8'695.20
<i>Totale spese correnti</i>	936'415.40		1'015'000.00		1'021'894.90	
Saldo		927'741.20		1'006'100.00		1'013'199.70
554 PROTEZIONE DELLA GIOVENTU'						
SPESE CORRENTI						
554.361.00 Provvedimenti di protezione Lfam minorenni	42'070.00		37'000.00		49'334.00	
554.365.00 Attività sostegno alle famiglie	39'600.00		37'000.00		33'600.00	
554.365.01 Punto famiglia	19'420.50		25'000.00		18'848.00	
554.365.02 Contributo preasilo	15'000.00		13'500.00		15'000.00	
<i>Totale ricavi correnti</i>						
<i>Totale spese correnti</i>	116'090.50		112'500.00		116'782.00	
Saldo		116'090.50		112'500.00		116'782.00
557 CASE PER ANZIANI						
SPESE CORRENTI						
557.312.00 Riscaldamento Centro Diurno	4'238.00		3'600.00		4'384.00	
557.312.01 Consumo energia elettrica	1'431.25		4'000.00		2'983.65	

CONTO ECONOMICO

	Consuntivo 2020		Preventivo 2020		Consuntivo 2019	
	Spese	Ricavi	Spese	Ricavi	Spese	Ricavi
<i>Totale ricavi correnti</i>						
<i>Totale spese correnti</i>	400.00		1'000.00	1'000.00	1'900.00	1'900.00
Saldo		400.00				

CONTO ECONOMICO

	Consuntivo 2020		Preventivo 2020		Consuntivo 2019	
	Spese	Ricavi	Spese	Ricavi	Spese	Ricavi
6						
TRAFFICO						
661						
STRADE CANTONALI						
SPESE CORRENTI						
Manutenzione strade cantonali	17'263.90		20'720.00		20'730.80	
<i>Totale ricavi correnti</i>						
<i>Totale spese correnti</i>	17'263.90		20'720.00	20'720.00	20'730.80	20'730.80
Saldo		17'263.90				
662						
STRADE COMUNALI						
SPESE CORRENTI						
Stipendi e indennità funzionari nominati	468'967.20		460'100.00		523'952.85	
Stipendi e indennità personale avventizio	132'060.60		100'000.00		114'744.10	
Assegni famiglia e figli	5'750.00				2'500.00	
Contributi AVS/AI/IPG/AD	53'712.30		48'600.00		56'445.05	
Contributi cassa pensioni	54'762.60		54'150.00		61'408.40	
Assicurazione infortuni	20'612.95		27'600.00		20'241.75	
Assicurazione malattia	15'444.95		14'400.00		8'000.10	
Abbigliamento	3'140.95		7'000.00		8'454.75	
Altre spese per il personale	92.70		1'000.00		361.95	
Acquisito macchine e attrezzi	15'520.60		15'000.00		3'988.90	
Acquisito segnaletica stradale	20'061.45		15'000.00		7'835.85	
Materiale di consumo	8'777.75		15'000.00		16'245.70	
Carburante e olii	22'637.00		25'000.00		20'530.30	
Acquisito sacchi rifiuti x esigenze Comune	11'196.00		4'000.00		8'964.00	
Manutenzione strade, piazze e posteggi	188'076.72		320'000.00		343'100.25	
Manutenzione strada Gola di Lago-Busio (Camignol	1'000.00		1'000.00		1'000.00	
Servizio cala neve e spargimento sale	145'952.10		150'000.00		117'729.20	
Manutenzione segnaletica stradale	7'122.10		20'000.00		12'358.10	
Manutenzione veicoli	17'844.20		35'000.00		30'230.80	

CONTO ECONOMICO

	Consuntivo 2020		Preventivo 2020		Consuntivo 2019	
	Spese	Ricavi	Spese	Ricavi	Spese	Ricavi
<i>Totale ricavi correnti</i>		17'620.00		26'500.00		306'671.05
<i>Totale spese correnti</i>	221'530.65		225'000.00	198'500.00	209'630.30	
Saldo		203'910.65			97'040.75	
669 ALTRO TRAFFICO						
SPESE CORRENTI						
669.352.00 Commissione intercomunale dei trasporti	842.80		8'000.00		1'426.60	
669.361.00 Partecipazione comunità tariffale Ticino e Moesano	29'452.00		40'000.00		27'450.00	
<i>Totale ricavi correnti</i>				48'000.00		28'876.60
<i>Totale spese correnti</i>	30'294.80		48'000.00	48'000.00	28'876.60	
Saldo		30'294.80				

		Consuntivo 2020		Preventivo 2020		Consuntivo 2019	
		Spese	Ricavi	Spese	Ricavi	Spese	Ricavi
7	PROTEZIONE AMBIENTE E SISTEMAZIONE DE						
770	APPROVVIGIONAMENTO IDRICO						
	SPESE CORRENTI						
	Contributo all'ACAP - copertura deficit						
	<i>Totale ricavi correnti</i>						
	<i>Totale spese correnti</i>						
	Saldo						
771	ELIMINAZIONE DELLE ACQUE LURIDE						
	SPESE CORRENTI						
	Manutenzione canalizzazioni	69'988.45		50'000.00		67'289.70	
	Manutenzione IDA Medeglia	24'207.70		30'000.00		20'299.30	
	Partecipazione al CDALED, Bioggio	337'865.20		350'000.00		295'535.65	
	Part.al Consorzio Dep.Acque del Verbano	8'469.35		20'000.00		11'615.50	
	Accantonamento manutenzione canalizzazioni						
	RICAVI CORRENTI						
	Tasse d'allacciamento canalizzazioni				20'000.00		26'721.30
	Tasse d'uso canalizzazione		389'121.65		348'000.00		358'832.15
	Tassa d'uso canalizzazione DDPS		17'148.85		20'000.00		50'712.40
	Altri ricavi						
	Prelevamento manutenzione canalizzazioni						
	<i>Totale ricavi correnti</i>		406'270.50		388'000.00		436'265.85
	<i>Totale spese correnti</i>	440'530.70		450'000.00		394'740.15	
	Saldo		34'260.20		62'000.00		41'525.70

CONTO ECONOMICO

		Consuntivo 2020		Preventivo 2020		Consuntivo 2019	
		Spese	Ricavi	Spese	Ricavi	Spese	Ricavi
772	ELIMINAZIONE RIFIUTI						
	SPESE CORRENTI						
772.301.01	Prestazioni avventizi piazza rifiuti	44'930.10		26'000.00		32'102.60	
772.311.00	Acquisto contenitori	11'146.70		15'000.00		13'558.55	
772.312.00	Consumo energia elettrica Pzza.comp.Sigirino	135.65		500.00		177.00	
772.313.00	Acquisto e gestione sacchi rifiuti	29'725.35		37'000.00		28'384.25	
772.314.00	Manutenzione centri raccolta rifiuti	5'761.55		20'000.00		15'576.95	
772.315.00	Manutenzione e pulizia contenitori rifiuti	36'395.65		40'000.00		47'953.60	
772.317.00	Rimb.spese sorveglianti centri raccolta						
772.318.00	Servizio raccolta separata rifiuti	253'943.64		250'000.00		245'222.15	
772.318.01	Servizio raccolta e smaltimento rifiuti	291'447.70		295'000.00		281'376.90	
772.319.00	Altre spese per beni e servizi	28'112.40		25'000.00		25'420.90	
	RICAVI CORRENTI						
772.434.00	Tasse raccolta rifiuti		280'848.90		300'000.00		290'326.21
772.434.01	Tasse sacchi rifiuti		164'958.00		150'000.00		152'779.00
772.439.00	Altri ricavi		370.40		500.00		1'228.95
772.452.00	Part.racc.+smalt.rifiuti da Isona		24'155.35		30'000.00		27'771.55
772.490.00	Sconto tasse causali (Covid-19)		9'18.60				
	<i>Totale ricavi correnti</i>		479'451.25		480'500.00		472'105.71
	<i>Totale spese correnti</i>	701'598.74		708'500.00		689'772.90	
	Saldo		222'147.49		228'000.00		217'667.19
774	CIMITERO E SEPPELLIMENTO						
	SPESE CORRENTI						
774.312.00	Consumo energia elettrica	4'173.65		3'500.00		3'293.45	
774.314.00	Manutenzione cimiteri	74'987.70		55'000.00		46'856.20	
774.319.00	Altre spese per beni e servizi			2'000.00			
	RICAVI CORRENTI						

CONTO ECONOMICO

	Consuntivo 2020		Preventivo 2020		Consuntivo 2019	
	Spese	Ricavi	Spese	Ricavi	Spese	Ricavi
774.434.00	Tasse cimitero	22'350.00	60'500.00	10'000.00		16'500.00
	<i>Totale ricavi correnti</i>	22'350.00		10'000.00		16'500.00
	<i>Totale spese correnti</i>		60'500.00		50'149.65	
	Saldo	56'811.35		50'500.00		33'649.65
775	ARGINATURE					
	SPESE CORRENTI					
775.314.00	Manutenzione rogge e corsi d'acqua	20'240.90	10'000.00		54'084.00	
775.316.00	Ind.occup. e servizi prem.riali RI	3'333.00				
775.318.00	Consorzio manutenzione Alto Vedeggio	43'340.00	29'550.00		29'550.00	
	<i>Totale ricavi correnti</i>					
	<i>Totale spese correnti</i>	66'913.90	39'550.00		83'634.00	
	Saldo	66'913.90		39'550.00		83'634.00
778	ALTRA PROTEZIONE DELL'AMBIENTE					
	SPESE CORRENTI					
778.318.00	Spese controllo impianti di combustione	36'869.45	40'000.00		19'561.85	
778.434.00	RICAVI CORRENTI					
	Tasse controllo impianti di combustione	41'796.00		40'000.00		17'188.80
	<i>Totale ricavi correnti</i>	41'796.00		40'000.00		17'188.80
	<i>Totale spese correnti</i>		40'000.00		19'561.85	
	Saldo	4'926.55		40'000.00		2'373.05
779	SISTEMAZIONE DEL TERRITORIO					

CONTO ECONOMICO

	Consuntivo 2020		Preventivo 2020		Consuntivo 2019	
	Spese	Ricavi	Spese	Ricavi	Spese	Ricavi
SPESE CORRENTI						
779.318.00 Risanamento zone di pericolo					11'039.25	
779.318.01 Bonifica terreno discarica "Petasio"	917.65		10'000.00		899.50	
779.362.00 Valorizzazione pascoli Alpe Santa Maria			1'000.00		10'000.00	
779.362.01 Valorizzazione Monte Barro			5'000.00		5'000.00	
779.365.03 Contributo Ente Reg.sviluppo del Luganese ERS-L	15'820.00		16'800.00		15'757.00	
779.365.04 Contributo Vedeggio Valley			2'000.00		11'376.45	
779.365.05 Recupero selva castanile Moscendrin	3'392.55					
RICAVI CORRENTI						
779.410.00 Indennità discarica "Petasio"		3'500.00				
779.460.00 Sussidio CH x monitoraggio frane		3'500.00				
779.461.00 Sussidio TI x monitoraggio frane						
<i>Totale ricavi correnti</i>		7'000.00				
<i>Totale spese correnti</i>	20'130.20		34'800.00		54'072.20	
Saldo		13'130.20		34'800.00		54'072.20

CONTO ECONOMICO

	Consuntivo 2020		Preventivo 2020		Consuntivo 2019	
	Spese	Ricavi	Spese	Ricavi	Spese	Ricavi
8 ECONOMIA PUBBLICA						
880 AGRICOLTURA						
SPESE CORRENTI						
880.301.00 Indennità ufficio campicoltura e censimenti						
880.301.01 Indennità ispettore bestiame						
880.319.00 Altre spese per beni e servizi						
880.365.00 Contributo alla condotta veterinaria						
RICAVI CORRENTI						
880.461.00 Sussidio cantonale censimenti agricoli						
<i>Totale ricavi correnti</i>						
<i>Totale spese correnti</i>						
Saldo						
883 TURISMO						
SPESE CORRENTI						
883.361.00 Contributi all'ETT						
883.362.00 Contributo Lugano Turismo			10'000.00		9'078.40	
883.362.01 Contributo Leventina Turismo	8'923.05		500.00		189.60	
<i>Totale ricavi correnti</i>						
<i>Totale spese correnti</i>	8'923.05		10'500.00		9'268.00	
Saldo		8'923.05		10'500.00		9'268.00
886 ENERGIA						
SPESE CORRENTI						

CONTO ECONOMICO

	Consuntivo 2020		Preventivo 2020		Consuntivo 2019	
	Spese	Ricavi	Spese	Ricavi	Spese	Ricavi
886.318.00 Piano Energetico Comunale (PECO)						
886.366.00 Contributi finanziamenti biciclette elettriche	9'874.00		10'000.00		9'958.00	
886.366.01 Contr.finanziamenti auto o motoveicoli elettrici	7'677.75		20'000.00			
886.366.02 Incentivo x conversione generatori di calore	310'466.00		280'000.00		262'096.00	
886.385.00 RIVERSAMENTO AL FER						
RICAVI CORRENTI						
886.410.01 Indennità AET		2'517.10		2'500.00		2'476.20
886.410.03 Tassa uso spec.strade comunali (ex privata)		307'366.00		307'366.00		307'366.00
886.434.00 Incentivi Cantionali (RIC-TI)		3'264.56		4'500.00		4'336.71
886.461.00 Contributi FER		310'466.00		280'000.00		262'096.00
886.485.00 Prelev. dal FER a copertura di costi di GC		53'772.40		80'000.00		31'177.30
<i>Totale ricavi correnti</i>		677'386.06		674'366.00		607'452.21
<i>Totale spese correnti</i>	328'017.75		330'000.00		272'054.00	
Saldo	349'368.31		344'366.00		335'398.21	

CONTO ECONOMICO

	Consuntivo 2020		Preventivo 2020		Consuntivo 2019	
	Spese	Ricavi	Spese	Ricavi	Spese	Ricavi
9						
FINANZE E IMPOSTE						
990						
IMPOSTE						
SPESE CORRENTI						
990.330.00	159'042.25		130'000.00		160'643.10	
Condoni e abbandoni d'imposta						
RICAVI CORRENTI						
990.400.00		6'190'000.00				6'215'900.00
Imposta sul reddito e sulla sostanza PF						723'379.78
990.400.01		620'161.93		500'000.00		764'217.41
Sopravv.d'imposta sul reddito e sostanza PF + PG						127'700.00
990.400.02		705'561.68		800'000.00		364'866.00
Imposte alla fonte						1'173'500.00
990.400.03		129'600.00				
Imposta personale						
990.400.04		220'827.40				
Recupero imposte e imposte suppletorie con multe						
990.401.00		994'200.00				
Imposte sull'utile e il capitale PG						
990.401.01						
Sopravvenienza imposta sull'utile e capitale PG						
990.402.00		568'300.00				
Imposta immobiliare comunale						
990.403.00		89'631.00		100'000.00		
Imposte speciali sul reddito e sostanza						
		9'518'282.01		1'400'000.00		10'057'564.99
<i>Totale ricavi correnti</i>						
<i>Totale spese correnti</i>	159'042.25		130'000.00		160'643.10	
Saldo	9'359'239.76		1'270'000.00		9'896'921.89	
992						
PEREQUAZIONE FINANZIARIA						
SPESE CORRENTI						
992.361.00						
Contributo al fondo di livellamento						
992.361.01	14'805.00		18'150.00		16'254.00	
Contributo al fondo di perequazione						
RICAVI CORRENTI						
992.444.00		1'930'466.00		2'100'000.00		2'116'352.00
Contributo di livellamento						67'000.00
992.444.01		63'000.00		67'000.00		
Contr. oneri derivanti dalla localizz. geografica						
992.444.02						
Contrib.suppl.art.22 LPI						

CONTO ECONOMICO

	Consuntivo 2020		Preventivo 2020		Consuntivo 2019	
	Spese	Ricavi	Spese	Ricavi	Spese	Ricavi
<i>Totale ricavi correnti</i>		1'993'466.00		2'167'000.00		2'183'352.00
<i>Totale spese correnti</i>	14'805.00		18'150.00		16'254.00	
Saldo	1'978'661.00		2'148'850.00		2'167'098.00	
993 PARTECIPAZIONE ALLE ENTRATE DI ALTRI EN						
RICAVI CORRENTI						
993.440.00 Ridistribuzione tassa sul CO2		999.15		1'500.00		2'310.85
993.441.00 Partecipazione imposte di successione e donazione						
993.441.01 Partecipazione imposte sugli utili immobiliari						
993.441.02 Partecipazione imposta immobiliare PG						
993.441.03 Partecipazione a rilascio patenti caccia e pesca		2'304.10		2'000.00		2'143.00
993.441.04 Partecipazione tasse sul commercio ambulante						2'197.00
993.441.05 Partecipazione tasse sui cani		37'125.05		12'000.00		12'875.00
<i>Totale ricavi correnti</i>		40'428.30		15'500.00		19'525.85
<i>Totale spese correnti</i>	40'428.30		15'500.00		19'525.85	
Saldo						
994 GESTIONE DEL PATRIMONIO E DEI DEBITI						
SPESE CORRENTI						
994.318.00 Spese bancarie	280.15		200.00		156.20	
994.321.00 Interessi passivi su conti correnti bancari	2.25		100.00		1.16	
994.322.00 Interessi passivi su debiti a media e lunga scaden	57'254.43		50'000.00		51'127.78	
994.323.00 Interessi a fondazioni e legati						
994.329.00 Interessi remuneratori su imposte	1'522.85		8'000.00		5'659.50	
RICAVI CORRENTI						
994.420.00 Interessi su conti correnti						
994.421.00 Interessi di mora		48'057.41		42'500.00		69'207.87
994.421.01 Interessi da AAP		14'697.40		14'697.40		16'228.40

	Consuntivo 2020		Preventivo 2020		Consuntivo 2019	
	Spese	Ricavi	Spese	Ricavi	Spese	Ricavi
INVESTIMENTI						
0 AMMINISTRAZIONE netto ricavi	7'135.00 232'096.00	239'231.00	50'000.00	50'000.00	107'553.90	107'553.90
1 SICUREZZA PUBBLICA netto costi	58'781.80	58'781.80			53'880.00	53'880.00
2 EDUCAZIONE					14'168.80	14'168.80
3 CULTURA E TEMPO LIBERO netto costi	225'178.97	87'153.70 138'025.27	358'566.05	358'566.05	5'061.90	5'061.90
6 TRAFFICO netto costi	847'455.90	116'749.15 730'706.75	1'868'061.40	1'671'981.40	1'169'705.60	1'169'705.60
7 PROTEZIONE AMBIENTE E SISTEMAZIONE DEL T netto costi	433'350.40	98'051.60 335'298.80	530'000.00	530'000.00	681'203.05	22'724.70 688'478.35
8 ECONOMIA PUBBLICA netto ricavi	131'554.90 138'025.27	269'580.17	320'000.00 278'566.05	598'566.05	57'054.55	57'054.55
9 FINANZE netto ricavi	1'924'778.09	1'924'778.09	2'026'023.40	2'026'023.40	1'171'800.00	1'171'800.00
TOTALE SPESE E RICAVI	1'703'456.97	2'735'543.71	3'126'627.45	2'820'669.45	2'088'627.80	1'251'579.25
PREVISIONE D'ESERCIZIO	1'032'086.74			305'958.00		837'048.55
RISULTATO D'ESERCIZIO	2'735'543.71	2'735'543.71	3'126'627.45	3'126'627.45	2'088'627.80	2'088'627.80
TOTALI						

		Consuntivo 2020		Preventivo 2020		Consuntivo 2019	
		Spese	Ricavi	Spese	Ricavi	Spese	Ricavi
0	AMMINISTRAZIONE						
002	AMMINISTRAZIONE GENERALE						
	USCITE INVESTIMENTI BENI AMMINISTRATIVI						
002.501.00	Acq.QP (m2 504) mapp.271 Rivera (MM 99/2014)						
002.501.01	Vincoli di PR Sigrino						
002.501.02	Compravendita mapp.202 Bironico						
002.501.03	Acquisto mapp. 763, 764 e 765 RFD Rivera						
002.501.04	Acquisto mapp. 70 RFPD Medeglia					3'000.00	
002.501.05	Acquisto mapp. 28 RFPD Medeglia					6'555.45	
002.501.06	Sostituzione installazioni informatiche					23'200.00	
002.501.07	Nuovo sito internet monteceneri.ch					43'640.05	
	<i>Totale ricavi correnti</i>						
	<i>Totale spese correnti</i>					76'395.50	
	Saldo						76'395.50
009	COMPITI NON RIPARTITI						
	USCITE INVESTIMENTI BENI AMMINISTRATIVI						
009.503.00	Risanamento ex Casa comunale Camignolo	7'135.00					
009.503.01	Demolizione manufatto al mapp.273						
009.503.02	Terrazza Soresina Rivera (mapp.294)						
009.503.03	Caparra x acq.mapp.763, 764 e 765 RFD Rivera						
009.503.04	Casa dei Landfogti - Rivera						
009.503.05	Casa Nante						
009.506.00	Archivio mobile tipo FOREG 2000						
009.506.01	Arredamento nuova sede amministrazione						
009.506.02	Arredamento nuovo magazzino operai			50'000.00			
	ENTRATE INVESTIMENTI BENI AMMINISTRATIVI						
009.600.00	Indennizzo espropriaz.mapp.2048 RFD Sigrino		44'231.00				

INVESTIMENTI

	Consuntivo 2020		Preventivo 2020		Consuntivo 2019	
	Spese	Ricavi	Spese	Ricavi	Spese	Ricavi
009.661.00 Contributo cantonale casa Landfoggi		195'000.00				
<i>Totale ricavi correnti</i>	7'135.00	239'231.00				
<i>Totale spese correnti</i>	232'096.00		50'000.00	50'000.00	31'158.40	31'158.40
Saldo						

		Consuntivo 2020		Preventivo 2020		Consuntivo 2019	
		Spese	Ricavi	Spese	Ricavi	Spese	Ricavi
1	SICUREZZA PUBBLICA						
111	PROTEZIONE GIURIDICA						
	USCITE INVESTIMENTI BENI AMMINISTRATIVI						
	MU 93 Camignolo					380.00	
	Misurazione ufficiale MU 93 Medeglia	58'781.80				50'000.00	
	MU 93 Bironico						
	Rinn.catastale MU lotto 2 Sigrino						
	MU Monteceneri lotto 4					3'500.00	
111.660.01	ENTRATE INVESTIMENTI BENI AMMINISTRATIVI						
	Sussidi per MU 93 Medeglia						
	<i>Totale ricavi correnti</i>						
	<i>Totale spese correnti</i>	58'781.80				53'880.00	
	Saldo		58'781.80				53'880.00

	Consuntivo 2020		Preventivo 2020		Consuntivo 2019	
	Spese	Ricavi	Spese	Ricavi	Spese	Ricavi
3						
INVESTIMENTI						
3						
CULTURA E TEMPO LIBERO						
330						
PROMOZIONE CULTURALE						
USCITE INVESTIMENTI BENI AMMINISTRATIVI						
Contrib.x nuova sede Filarmonica Unione Carvina	330.565.00					
<i>Totale ricavi correnti</i>						
<i>Totale spese correnti</i>						
Saldo						
333						
PARCHI PUBBLICI E SENTIERI						
USCITE INVESTIMENTI BENI AMMINISTRATIVI						
Sist.sentieri Monte Tamaro	333.501.00					
Parco giochi Camignolo	333.501.01					
Parchi giochi Monteceneri	333.501.02					
<i>Totale ricavi correnti</i>						
<i>Totale spese correnti</i>						
Saldo						
334						
SPORT						
USCITE INVESTIMENTI BENI AMMINISTRATIVI						
Stabili + buvette A.C. Camignolo	334.503.00					
Sistemazione Centro Quadrifoglio	334.503.01					
Rifacimento illuminazione Centri Sportivi RI-CA	334.503.02					
Risanamento Centro Quadrifoglio	334.503.03					
ENTRATE INVESTIMENTI BENI AMMINISTRATIVI						
	225'178.97		278'566.05			
			80'000.00			

		Consuntivo 2020		Preventivo 2020		Consuntivo 2019	
		Spese	Ricavi	Spese	Ricavi	Spese	Ricavi
6	TRAFFICO						
	STRADE CANTONALI						
661	USCITE INVESTIMENTI BENI AMMINISTRATIVI						
661.501.00	Inserim.marciapiede lungo strada S302 a Bironico					29'760.15	
661.661.00	ENTRATE INVESTIMENTI BENI AMMINISTRATIVI						
	Sussidio TI x marciapiede strada S302 Bironico						
	<i>Totale ricavi correnti</i>						29'760.15
	<i>Totale spese correnti</i>						
	Saldo						
	STRADE COMUNALI						
662	USCITE INVESTIMENTI BENI AMMINISTRATIVI						
662.501.04	Studio preliminare parte finale Strada Bisolo						
662.501.05	Nomenclature strade Monteceneri						
662.501.06	Posteggio Campelli/Medeglia						
662.501.07	Rifacimento infrastrutture Chersin - Camignolo					9'786.80	
662.501.08	Rif.infrastrutture a Soresina - Rivera						
662.501.09	Restauro strada del Montecenerino						
662.501.10	Pavimentazione strada Via Sigirino - Sigirino						
662.501.11	Posteggi Sigirino	8'185.20		100'000.00			
662.501.13	Risanamenti stradali generali Monteceneri	25'840.70				28'540.50	
662.501.14	Nuove infr.Nucleo Camignolo e Zona Chiesa					792'493.80	
662.501.15	Moderazione traffico Medeglia e Sigirino	9'664.55					
662.501.16	Rifacimento infrastrutture Soresina (QP AAP)						
662.501.17	Messa in sicurezza e creaz. zona 30 km/h Sigirino	111'534.90					
662.501.18	Rinnovo pavimentazione via Maito Bironico	27'086.40					
662.501.19	Posteggi pubblici Quadrelle						
662.501.20	Ris. stradali generali Monteceneri (2020-2024)	156'913.95				32'843.05	

INVESTIMENTI

	Consuntivo 2020		Preventivo 2020		Consuntivo 2019	
	Spese	Ricavi	Spese	Ricavi	Spese	Ricavi
662.501.21 Nuova fermata AutoPostale Monte Ceneri	179'025.20					
662.501.22 Moderazione traffico Siginò			259'000.00			
662.506.06 Acq.trattore con lama neve+spargitore sale			292'130.50			
662.506.07 Acquisito nuovo furgone VW x UTC						
662.506.08 Acquisito veicolo Suzuki x UTC						
662.506.09 Acquisito apparecchiatura "Okkio al pedone"						
662.506.10 Acquisito scopatrice						
662.506.11 Acquisito spandisale					32'256.00	
662.506.12 Acquisito Piaggio Porter	215'265.00		219'050.90		16'145.30	
662.506.13 Acquisito veicolo multiuso	113'940.00		227'880.00		227'880.00	
662.562.00 PTL - Piano dei trasporti del Luganese						
ENTRATE INVESTIMENTI BENI AMMINISTRATIVI						
662.610.00 Contr. di migliorìa strade di PR B,D,G,I e S						
662.610.01 Contributi di migliorìa nucleo Chersin - Camignolo						
662.660.00 Sussidio CH strada del Montecenerino						
662.661.00 Sussidio TI strada del Montecenerino						
662.661.01 Sussidio TI nuova fermata AutoPostale Monte Cene		116'749.15		196'080.00		
<i>Totale ricavi correnti</i>		116'749.15		196'080.00		
<i>Totale spese correnti</i>	847'455.90		1'868'061.40		1'139'945.45	
Saldo		730'706.75		1'671'981.40		

		Consuntivo 2020		Preventivo 2020		Consuntivo 2019	
		Spese	Ricavi	Spese	Ricavi	Spese	Ricavi
7	INVESTIMENTI						
	PROTEZIONE AMBIENTE E SISTEMAZIONE DE						
	ELIMINAZIONE DELLE ACQUE LURIDE						
	USCITE INVESTIMENTI BENI AMMINISTRATIVI						
771.501.01	Canalizzazione mapp.173 e 180 Rivera						
771.501.02	Risanamento canalizzazione Stazione Rivera						
771.501.03	Risan. Canalizz. Medeglia-Chiesa						
771.501.04	Canalizzazione Ciossa a Sigirino						
771.501.05	PGS Monteceneri	140'777.90				34'907.70	
771.501.06	Canalizzazione Sorencino						
771.501.07	Variante PGC Rivera - sez.Monte Ceneri						
771.501.08	Nuova canalizzazione Via Mezza Campagna						
771.501.09	Rif.infrastrutture nucleo di Chersin Camignolo						
771.501.10	Inserim.marciapiede lungo strada S302 Bironico						
771.501.11	Variante PGC Rivera - zona Stazione						
771.501.12	Risanamento canalizzazioni Via Maito Bironico	114'000.00		100'000.00		140'612.05	
771.501.13	Rinnovo canalizzazione via Maito Bironico					33'393.55	
771.562.00	CDALED - risanamento						
771.562.01	CDALED - fatt. per investimenti	44'333.10		50'000.00		121'480.00	
	ENTRATE INVESTIMENTI BENI AMMINISTRATIVI						
771.610.00	Contributi costruzione Camignolo						
771.610.01	Contributi di costruzione Medeglia						
771.610.02	Contributi costruzione Rivera						
771.610.03	Contributi costruzione Sigirino						
771.610.04	Contributi costruzione Bironico						
771.610.05	Contributi miglioria opere PR Sigirino						
771.660.01	Sussidio TI x canalizz.zona Ciossa						
771.661.00	Sussidi PGS Medeglia						
771.661.01	Sussidi TI canalizzazione Rivera						
771.661.02	Sussidi TI canalizzazione Camignolo						
771.661.03	Sussidi TI canalizzazioni Bironico						
771.661.04	Sussidi TI canalizzazione Medeglia						

		Consuntivo 2020		Preventivo 2020		Consuntivo 2019	
		Spese	Ricavi	Spese	Ricavi	Spese	Ricavi
INVESTIMENTI							
771.661.05	Sussidi TI x diverse opere CDALED		5'938.60				
771.661.06	Sussidi TI infrastrutture nucleo Chersin		28'499.00				
771.662.00	Contrib. CDALED x CMC						
	<i>Totale ricavi correnti</i>		34'437.60				
	<i>Totale spese correnti</i>	299'111.00		150'000.00		330'393.30	
	Saldo		264'673.40		150'000.00		330'393.30
772 ELIMINAZIONE RIFIUTI							
USCITE INVESTIMENTI BENI AMMINISTRATIVI							
772.506.00	Posa contenitori interrati Medeglia						
772.506.03	Studio fattibilità Ecocentro			30'000.00			
	<i>Totale ricavi correnti</i>						
	<i>Totale spese correnti</i>			30'000.00			
	Saldo				30'000.00		
774 CIMITERO E SEPPELLIMENTO							
USCITE INVESTIMENTI BENI AMMINISTRATIVI							
774.503.00	Ampliamento cimitero Sigirino						
774.503.01	Nuovi loculi cimitero Medeglia						
774.503.02	Opere di spurgo cimiteri RI-ME-SI	5'500.00				30'000.00	
	<i>Totale ricavi correnti</i>						
	<i>Totale spese correnti</i>	5'500.00				30'000.00	
	Saldo		5'500.00				30'000.00
775 ARGINATURE							

INVESTIMENTI

	Consuntivo 2020		Preventivo 2020		Consuntivo 2019	
	Spese	Ricavi	Spese	Ricavi	Spese	Ricavi
USCITE INVESTIMENTI BENI AMMINISTRATIVI						
775.509.02 Risanamento riale Lischedo (Riviera)						
775.509.03 Premunizioni riali Riviera	22'088.50		300'000.00		229'759.20	
775.509.04 Risanamento tratta torrente Leguana	1'141.60				9'370.45	
775.562.00 Cons.sistemazione fiume Vedeggio Camignolo/foce						
ENTRATE INVESTIMENTI BENI AMMINISTRATIVI						
775.610.00 Contributi migliorioria riali Bironico						
775.660.00 Sussidio CH x riali Bironico						
775.660.01 Sussidio TI x riale Lischedo						
775.661.00 Sussidio TI x riali Bironico						
<i>Totale ricavi correnti</i>	23'230.10					
<i>Totale spese correnti</i>			300'000.00	300'000.00	239'129.65	239'129.65
Saldo		23'230.10				
779 SISTEMAZIONE DEL TERRITORIO						
USCITE INVESTIMENTI BENI AMMINISTRATIVI						
779.561.00 Compenso agricolo Sigirino					3'650.00	
779.562.00 Contributo progetto valorizzazione Val Caneggio						
779.581.01 Revisione e agg.PR Sigirino						
779.581.02 Revisione PR Monteceneri	16'155.00		50'000.00		50'997.40	
779.581.03 Zona di pianificazione Riviera					4'308.00	
779.581.04 Studio di fattibilità Marcurin in Riva - Quadrelle						
779.581.05 Zona di pianificazione Bironico e zona mista						
779.581.06 Variante PR Comibit Sigirino	7'570.20				16'155.00	
779.581.07 Variante PR sist.area centro istr.PCi Riviera	2'193.80				6'569.70	
779.581.08 Variante di PR comparto Marcurin in Riva	25'740.30					
779.581.09 Variante di PR comparto City Carbuoi BI-RI	53'850.00					
ENTRATE INVESTIMENTI BENI AMMINISTRATIVI						
779.610.00 Partec.privati compenso agricolo Sigirino						

INVESTIMENTI

	Consuntivo 2020		Preventivo 2020		Consuntivo 2019	
	Spese	Ricavi	Spese	Ricavi	Spese	Ricavi
779.610.01		7'570.20				16'155.00
779.610.02		2'193.80				6'569.70
779.610.03		53'850.00				
<i>Totale ricavi correnti</i>		63'614.00				22'724.70
<i>Totale spese correnti</i>	105'509.30		50'000.00		81'680.10	
Saldo		41'895.30		50'000.00		58'955.40

		Consuntivo 2020		Preventivo 2020		Consuntivo 2019	
		Spese	Ricavi	Spese	Ricavi	Spese	Ricavi
8	ECONOMIA PUBBLICA						
886	ENERGIA						
886.506.00	USCITE INVESTIMENTI BENI AMMINISTRATIVI Sost. illuminazione pubblica con tecnologia LED	131'554.90		320'000.00		57'054.55	
886.661.00	ENTRATE INVESTIMENTI BENI AMMINISTRATIVI Contributi per investimenti propri		269'580.17		598'566.05		57'054.55
886.661.01	Sussidi FER: prelevamento fondo per investimento						
	<i>Totale ricavi correnti</i>	131'554.90	269'580.17	320'000.00	598'566.05	57'054.55	
	<i>Totale spese correnti</i>	138'025.27		278'566.05		57'054.55	
	Saldo						

	Consuntivo 2020		Preventivo 2020		Consuntivo 2019	
	Spese	Ricavi	Spese	Ricavi	Spese	Ricavi
9 INVESTIMENTI						
992 FINANZE						
PEREQUAZIONE FINANZIARIA						
ENTRATE INVESTIMENTI BENI AMMINISTRATIVI Contr.ricorr.aiuto agli investimenti art. 14 LPI						
992.644.01						
<i>Totale ricavi correnti</i>						
<i>Totale spese correnti</i>						
Saldo						
999 AMMORTAMENTI						
ENTRATE INVESTIMENTI BENI AMMINISTRATIVI						
Ammortamenti ordinari		965'800.00		1'004'600.00		949'800.00
Ammortamenti particolari		227'000.00		225'800.00		222'000.00
Ammortamenti supplementari		731'978.09		795'623.40		
<i>Totale ricavi correnti</i>		1'924'778.09		2'026'023.40		1'171'800.00
<i>Totale spese correnti</i>					1'171'800.00	
Saldo	1'924'778.09		2'026'023.40			

	Sostanza iniziale 01.01.2020	Variazione aumento	Variazione diminuzione	Sostanza finale 31.12.2020
ATTIVO	26'661'406.35	34'264'082.75	30'882'062.22	30'043'426.88
BENI PATRIMONIALI	9'272'007.36	30'571'629.69	27'846'884.63	11'996'752.42
LIQUIDITA'	881'776.96	18'820'729.44	15'404'970.70	4'297'535.70
Cassa Cassa	5'746.50	74'016.80	75'726.20	4'037.10
Cassa UTC Camignolo				
Cassa Sigrino				
Cassa Centro Raccolta Marladore	100.00	700.00	700.00	100.00
Cassa Centro Raccolta Medeglia e Sigrino	100.00		100.00	
Cassa Centro Raccolta RS Bironico	100.00	120.00	120.00	100.00
Conto corrente postale 65-266417-8 Monteceneri	839'990.13	18'715'392.64	15'302'822.67	4'252'560.10
conto corrente Banca Raiffeisen Rivera	9'424.57	15'000.00	13'463.90	10'960.67
BSCT 1741865C002C Sigrino	-6.40	500.00	78.07	415.53
BSCT 1741865R001C Sigrino	26'225.59			26'225.59
BSCT 1741865R000C Sigrino	96.57			96.57
BSCT 6045845 Monteceneri		15'000.00		15'000.00
BSCT 18447261 Monteceneri			11'959.86	3'040.14
CREDITI	7'858'006.10	11'510'812.00	12'140'119.08	7'228'699.02
Conto Corrente Stato/Comune				
Conto corrente Comune/AAP	472'205.45	171'587.15	483'324.40	160'468.20
Conto corr. Comune/AAP Bironico investimenti	289'600.00			289'600.00
cc. Comune/AAP Sigrino investimenti	2'260'939.77			2'260'939.77
Crediti verso AAP Medeglia	165'000.00			165'000.00
Crediti verso AAP (ex AECR)	346'421.25			346'421.25
Crediti per imposte 2017 e retro	255'550.92	652'299.63	907'850.55	
Crediti per imposte 2018	1'287'972.53	282'531.20	1'394'218.21	176'285.52
Crediti per imposte 2019	2'108'961.59	377'953.00	1'259'200.63	1'227'713.96
Crediti per imposte 2020		7'966'571.55	6'107'903.75	1'858'667.80
Rimborso da enti pubblici				
Contributo di risanamento				
Recupero imposta preventiva				
Crediti per tasse rifiuti	19'592.10	294'581.65	295'342.85	18'830.90
Crediti per tasse fognatura	4'953.65	400'595.80	400'687.85	4'861.60
Crediti diversi	644'869.14	1'359'593.72	1'286'492.54	717'970.32

		Sostanza iniziale 01.01.2020	Variazione aumento	Variazione diminuzione	Sostanza finale 31.12.2020
115.04	Crediti PVR ex AECB	1'939.70			1'939.70
115.05	Garanzia affitti Stabile Tarchini		5'098.30	5'098.30	
119.00	Crediti per servizi emerg.sanitaria (Covid-19)				
12	INVESTIMENTI IN BENI PATRIMONIALI	239'229.45		8'800.00	230'429.45
120.00	Conto di risparmio garanzia affitto	28'302.70			28'302.70
120.01	Conto di risparmio garanzia affitto 2	8'425.75			8'425.75
121.00	Azioni Monte Tamaro SA	101.00			101.00
121.01	Obbligazioni City-Caruroil SA				
122.00	Prestito a Filarmonica Unione Carvina	202'400.00		8'800.00	193'600.00
123.00	Terreni e immobili				
13	TRANSITORI ATTIVI	292'994.85	240'088.25	292'994.85	240'088.25
139.01	Transitori attivi diversi	292'994.85	240'088.25	292'994.85	240'088.25
	BENI AMMINISTRATIVI	17'089'765.11	1'703'456.97	2'735'543.71	16'057'678.37
14	INVESTIMENTI IN BENI AMMINISTRATIVI	12'299'862.91	1'380'892.77	2'231'905.81	11'448'849.87
140.00	Terreni	1'597'917.50		44'231.00	1'553'686.50
141.00	Canalizzazioni Bironico				
141.01	Strade, posteggi e piazze Bironico				
141.05	Canalizzazioni Camignolo				
141.08	Risanamento ponte Camignolo	3'768.30		3'768.30	
141.09	Lavori di manutenzione interni SI Rivera				
141.10	Consorzio sistem.fiume Vedeggio	35'710.00		35'710.00	
141.13	Strade e posteggi Medeglia	42'741.65		4'200.00	38'541.65
141.14	IDA e canalizzazioni Medeglia	260'380.80		10'700.00	249'680.80
141.16	Canalizzazioni Rivera	1'246'128.85		62'700.00	1'183'428.85
141.17	Rif.infrastrutture a Soresina - Rivera	121'810.40		40'299.70	81'510.70
141.18	Restauro strada del Montecenerino				
141.19	Nuove infr.Nucleo Camignolo e Zona Chiesa	385'316.10		38'500.00	346'816.10
141.20	Pavimentazione strada Via Sigrino - Sigrino	174'618.15		17'400.00	157'218.15
141.21	Strade e posteggi Sigrino	74'463.50	8'185.20	8'200.00	74'448.70
141.22	Risanamenti stradali genarali Monteceneri	1'232'372.79	25'840.70	125'800.00	1'132'413.49
141.23	Rifacimento infrastrutture Chersin - Camignolo	65'832.80		28'499.00	37'333.80

	Sostanza iniziale 01.01.2020	Variazione aumento	Variazione diminuzione	Sostanza finale 31.12.2020
141.25				
141.26	176'937.85		14'800.00	162'137.85
141.27	38'236.20		38'236.20	169'533.15
141.28	188'333.15		18'800.00	42'273.05
141.29	16'235.35		16'235.35	
141.30	46'873.05		4'600.00	
141.31	158'466.20	140'777.90		299'244.10
141.32	80'351.45		2'300.00	78'051.45
141.33	95'051.30			95'051.30
141.34				
141.35	824'538.80	22'088.50	84'600.00	762'027.30
141.36	23'900.00		23'900.00	
141.37	14'400.00		14'400.00	
141.38	380'717.50		10'100.00	370'617.50
141.39	306'618.25			306'618.25
141.40	65'296.40	9'664.55	7'400.00	67'560.95
141.41	2'540.00		2'540.00	
141.42	22'270.45	1'141.60	2'300.00	21'112.05
141.43	46'067.50		4'600.00	41'467.50
141.44	29'030.50	111'534.90	14'000.00	126'565.40
141.45	33'393.55	141'086.40	2'700.00	171'779.95
141.46				
141.47		156'913.95	15'600.00	141'313.95
141.48		179'025.20	122'949.15	56'076.05
141.49				
143.00	181'476.33		10'800.00	170'676.33
143.01	31'671.75		31'671.75	
143.02	1'468'333.25		88'000.00	1'380'333.25
143.03	20'931.30		20'931.30	
143.04	38'923.20		38'923.20	
143.05	192'750.90		11'500.00	181'250.90
143.06	21'723.60		21'723.60	
143.07	41'054.65		41'054.65	
143.08	150'383.50		9'000.00	141'383.50
143.09	153'432.90		9'200.00	144'232.90
143.10	184'811.30		11'000.00	173'811.30
143.11	41'117.40		41'117.40	

	Sostanza iniziale 01.01.2020	Variazione aumento	Variazione diminuzione	Sostanza finale 31.12.2020
143.12	38'281.25		38'281.25	
143.13	48'023.60		48'023.60	
143.14	576'223.50		217'800.00	358'423.50
143.15	94'012.40		5'600.00	88'412.40
143.16	69'286.90		69'286.90	
143.17	30'500.00		30'500.00	
143.18	166'353.55		9'900.00	156'453.55
143.19	5'119.70		300.00	4'819.70
143.23	92'836.84		92'836.84	
143.24	312'969.30		18'700.00	294'269.30
143.25				
143.26	211'979.55		12'700.00	199'279.55
143.27	17'819.80		17'819.80	
143.28	17'492.30		17'492.30	
143.29	34'540.65		34'540.65	
143.30	131'554.90	131'554.90	131'554.90	
143.31	225'178.97	225'178.97	225'178.97	
143.33	13'368.80		800.00	12'568.80
143.34	36'128.40	7'135.00	2'500.00	40'763.40
143.35	28'200.00	5'500.00	2'000.00	31'700.00
145.00				
146.01	157'057.90	215'265.00	93'000.00	279'322.90
146.02	32'740.05		8'100.00	24'640.05
15	2.00			2.00
155.01	1.00			1.00
155.02				
155.03	1.00			1.00
16	4'548'253.90	158'273.10	304'038.60	4'402'488.40
161.00	82'141.50		8'200.00	73'941.50
162.00	115'300.00		11'500.00	103'800.00
162.03	3'195'680.50	44'333.10	142'938.60	3'097'075.00
162.06	1'010'170.00	113'940.00	112'400.00	1'011'710.00
162.08	128'761.90		12'800.00	115'961.90
162.09				

	Sostanza iniziale 01.01.2020	Variazione		Sostanza finale 31.12.2020
		aumento	diminuzione	
165.00	16'200.00		16'200.00	
17	241'646.30	164'291.10	199'599.30	206'338.10
171.11	37'500.00	58'781.80	24'000.00	72'281.80
171.12	2'700.00		600.00	2'100.00
171.13	14'627.10		3'600.00	11'027.10
171.14	13'800.00		3'400.00	10'400.00
171.15	6'950.90		1'700.00	5'250.90
171.16	8'120.30		8'120.30	
171.17	94'721.00	16'155.00	27'700.00	83'176.00
171.18	16'468.00		16'468.00	
171.19	18'564.00		18'564.00	
171.20	24'533.00		24'533.00	
171.21	3'662.00		900.00	2'762.00
171.22				
171.23		7'570.20	7'570.20	
171.24		2'193.80	2'193.80	
171.25		25'740.30	6'400.00	19'340.30
171.26		53'850.00	53'850.00	
19	299'633.88	1'988'996.09	299'633.88	1'988'996.09
190.00	299'633.88	1'988'996.09	299'633.88	1'988'996.09
191.00	299'633.88	1'988'996.09	299'633.88	1'988'996.09

	Sostanza iniziale 01.01.2020	Variazione aumento	Variazione diminuzione	Sostanza finale 31.12.2020
PASSIVO	26'661'406.35	19'331'102.41	15'949'081.88	30'043'426.88
CAPITALE DI TERZI	16'067'283.95	18'545'082.56	15'326'095.43	19'286'271.08
IMPEGNI CORRENTI	1'660'868.78	14'051'541.46	14'635'230.18	1'077'180.06
Creditori Diversi	1'502'912.18	8'551'929.89	9'023'175.46	1'031'666.61
Impegni per Contributi AVS	5'248.45	284'342.80	288'526.55	1'064.70
Impegni per Cassa Pensioni	79.60	289'061.15	288'835.95	304.80
Impegni per assicurazione infortuni e malattia	9'856.15	91'168.35	97'469.95	3'554.55
Contributi I.V.A.				
Imposte alla fonte				
Depo.garanzie "touch" rifiuti	12'960.00	390.00	240.00	13'110.00
Depo.fessere Marladore+ Medeglia	23'040.00	4'620.00	450.00	27'210.00
Contributi da riversare al Cantone - inc. DC		21'340.00	21'340.00	
Conto corrente con lo Stato	106'772.40	4'808'689.27	4'915'192.27	269.40
DEBITI A MEDIO ED A LUNGO TERMINE	11'956'200.00	4'000'000.00	64'200.00	15'892'000.00
Banca Raiffeisen per Rivera	1'000'000.00			1'000'000.00
Postfinance - Prestiti fissi	10'500'000.00	1'500'000.00		12'000'000.00
BSCT prestito fisso		2'500'000.00		2'500'000.00
LIM/TI 4.182 AECB Ex Scuole Bironico	40'000.00		4'000.00	36'000.00
LIM/CH AECB Ex scuole Bironico	38'400.00		4'400.00	34'000.00
LIM/TI centro comunale Medeglia	57'200.00		7'900.00	49'300.00
LIM/CH centro comunale Medeglia	52'800.00		7'600.00	45'200.00
LIM/TI fognatura Borla Medeglia	4'000.00		2'000.00	2'000.00
LIM/TI strada Bisolo Medeglia	44'000.00		4'000.00	40'000.00
LIM/CH strada Bisolo Medeglia	88'000.00		8'000.00	80'000.00
LIM/TI centro sportivo Rivera				
LIM/CH centro sportivo Rivera				
LIM/TI depurazione R-B Rivera				
LIM/CH depurazione R-B Rivera				
LIM/CH Sigirino	131'800.00		26'300.00	105'500.00
LIM/TI Sigirino				
DEBITI PER GESTIONI SPECIALI	325'553.85		325'553.85	
23				

	Sostanza iniziale 01.01.2020	Variazione aumento	Variazione diminuzione	Sostanza finale 31.12.2020
230.00	100'000.00		100'000.00	
230.01	225'553.85		225'553.85	
24	1'922'832.16	141'475.50		2'064'307.66
241.00	573'964.90	141'475.50		715'440.40
241.01	834'053.71			834'053.71
241.02	32'912.50			32'912.50
241.03	481'901.05			481'901.05
25	201'829.16	352'065.60	301'111.40	252'783.36
259.00		191'954.00	48'880.00	143'074.00
259.01	76'826.15	136'183.30	125'529.15	87'480.30
259.02	100'000.00	10'000.00	110'000.00	
259.03	-1'319.15	13'928.30	16'702.25	-4'093.10
259.09	26'322.16			26'322.16
	1'588'118.45	460'466.00	323'352.57	1'725'231.88
28	1'588'118.45	460'466.00	323'352.57	1'725'231.88
280.00	178'404.40			178'404.40
281.00		150'000.00		150'000.00
282.00	208'526.00			208'526.00
283.00				
285.00	1'201'188.05	310'466.00	323'352.57	1'188'301.48
	9'006'003.95	325'553.85	299'633.88	9'031'923.92
29	9'006'003.95	325'553.85	299'633.88	9'031'923.92
290.00	9'006'003.95	325'553.85	299'633.88	9'031'923.92
291.00				

	Sostanza iniziale 01.01.2020	Variazione aumento diminuzione	Sostanza finale 31.12.2020
TOTALE ATTIVO			30'043'426.88
TOTALE PASSIVO			30'043'426.88

COMUNE DI MONTECENERI
Tabella degli ammortamenti amministrativi ordinari - Consuntivo 2020

BENI AMMINISTRATIVI	Valore contabile al 01.01.2020	Investim uscite
14. Investimenti in beni amministrativi		
TERRENI		
140.00 Terreni	1'597'917.50	
OPERE DEL GENIO CIVILE		
141.08 Risanamento ponte Camignolo	3'768.30	
141.10 Consorzio sistemazione fiume Vedeggio	35'710.00	
141.13 Strade e posteggi Medeglia	42'741.65	
141.17 Rifacimento infrastrutture a Soresina - Rivera	36'099.70	
141.19 Nuove infrastr.Nucleo Camignolo zona Chiesa	385'316.10	
141.20 Pavimentazione strada in via Sigirino - Sigirino	174'618.15	
141.21 Strade e posteggi Sigirino	74'463.50	8'185.20
141.22 Risanamenti stradali generali Monteceneri	1'232'372.79	25'840.70
141.25 Inserim.marciapiede lungo strada S302 Bironico	148'510.15	
141.26 Risanamento riale Lischedo	38'236.20	
141.27 Sist.riali Mortiscia Valaa e Troggiano Bironico	188'333.15	
141.28 Sis.sentieri Monte Tamaro	16'235.35	
141.29 Nomenclatura strade Medeglia/Sigirino	46'873.05	
141.35 Premunizioni riali Rivera	824'538.80	22'088.50
141.36 Contr.x percorso ped. FFS-accesso Soresina	23'900.00	
141.37 Contributo x moderazione traffico zona Bricola	14'400.00	
141.40 Moderazione traffico Medeglia e Sigirino	65'296.40	9'664.55
141.41 Studio preliminare parte finale strada Bisolo	2'540.00	
141.42 Risanamento tratta torrente Leguana	22'270.45	1'141.60
141.43 Rifacimento infrastrutture Chersin - Camignolo	46'067.50	
141.44 Messa in sicurezza e creaz.zona 30 km/h Sigirino	29'030.50	111'534.90
141.45 Rinnovo pavimentazione via Maïto Bironico	-	27'086.40
141.46 Posteggi pubblici Quadrelle	-	
141.47 Ris. Stradali generali Monteceneri (2020-2024)	-	156'913.95
141.48 Nuova fermata AutoPostale al Monte Ceneri	-	179'025.20
141.49 Moderazione traffico Sigirino	-	
COSTRUZIONI EDILI		
143.00 Palazzo comunale e scuole Bironico	181'476.33	
143.01 Risanamento scuola Bironico	31'671.75	
143.02 Fornazione nuova sezione SI Camignolo	1'468'333.25	
143.03 Demolizione manufatto al mapp.273	20'931.30	
143.04 Terrazza Soresina Rivera (mapp.294)	38'923.20	
143.05 Rifugio PC Camignolo	192'750.90	
143.06 Risanamento Parco giochi Camignolo	21'723.60	
143.07 Posa contenitori interrati Medeglia	41'054.65	
143.08 Centro sportivo Camignolo	150'383.50	
143.09 Lavori di manutenzione interni SI Rivera	153'432.90	
143.10 Palazzo comunale Medeglia	184'811.30	
143.11 Nuovi loculi cimitero Medeglia	41'117.40	
143.12 Parchi giochi Monteceneri	38'281.25	
143.13 Lavori di sistemazione interna stabile SE Rivera	48'023.60	
143.14 Casa dei Landfogti - Rivera	576'223.50	
143.15 Centro Diurno + Archivio Rivera mapp.1236	94'012.40	
143.16 Cimitero	69'286.90	
143.17 Stabili + buvette A.C. Camignolo	30'500.00	
143.18 Centro sportivo "Gialtino	166'353.55	
143.19 Casa Nante	5'119.70	
143.23 Stabile Scõra Vegia (ex AECB)	92'836.84	
143.24 Ampliamento cimitero Sigirino	312'969.30	
143.26 Risanamento tetto SI Rivera	211'979.55	
143.27 Risanamento pista atletica Centro Quadrifoglio	17'819.80	
143.28 Risanamento cimitero Rivera - campo 3	17'492.30	
143.29 Rifacimento entrata SI Camignolo	34'540.65	
143.30 Illuminazione pubblica LED	-	131'554.90
143.31 Rifacimento illuminazione Centri Sportivi RI-CA	-	225'178.97
143.32 Risanamento Centro Quadrifoglio	-	
143.33 Lavori manutenzione SI Bironico	13'368.80	
143.34 Risanamento ex casa comunale Camignolo	36'128.40	7'135.00
143.35 Opere di spurgo cimiteri RI-ME-SI	28'200.00	5'500.00
MOBILI,MACCHINE,VEICOLI,ECC.		
146.01 Mobili, macchine, veicoli, attrezzi e installazioni	157'057.90	215'265.00
146.02 Nuovo sito internet monteceneri.ch	32'740.05	
16. Contributi per investimenti		
161.00 Contributi al Cantone per compenso agrigolo	82'141.50	
162.00 Contr.restauro Chiesa Parrocchiale Bironico	115'300.00	
162.06 Partecipazione PTL	1'010'170.00	113'940.00
162.08 Contr.restauro Chiesa Parrocchiale Sigirino	128'761.90	
165.00 Contrib.x nuova sede Unione Filarmonica Carvina	16'200.00	
17. Altre uscite attivate		
171.11 MU 93 Medeglia	37'500.00	58'781.80
171.12 MU Monteceneri lotto 4	2'700.00	
171.13 MU 93 Camignolo	14'627.10	
171.14 MU 93 Bironico	13'800.00	
171.15 Rinn.catastale MU 93 lotto 2 Sigirino	6'950.90	
171.16 Varianti di PR Sigirino	8'120.30	
171.17 Revisione PR Monteceneri	94'721.00	16'155.00
171.18 Zona di pianificazione Rivera	16'468.00	
171.19 Studio di fattibilità Marcurin in Riva - Quadrelle	18'564.00	
171.20 Zona di pianificazione Bironico e zona mista	24'533.00	
171.21 Studio sui posteggi	3'662.00	
171.22 Studio fattibilità Ecocentro	-	
171.23 Variante PR Comibit Sigirino	-	7'570.20
171.24 Variante PR sist.area centro istr.Pci Rivera	-	2'193.80
171.25 Variante PR Marcurin in Riva	-	25'740.30
171.26 Variante PR City Carburol BI-RI	-	53'850.00
TOTALI GENERALI	11'153'003.51	1'404'345.97

COMUNE DI MONTECENERI

Tabella degli ammortamenti amministrativi particolari - Consuntivo 2020

BENI AMMINISTRATIVI

14. Investimenti in beni amministrativi

	Valore iniziale al 01.01.2020	Valore contabile al 01.01.2020	Investimenti uscite	Investimenti entrate	Valore contabile prima dell'ammortamento	%	AMMORTAMENTI ordinari	AMMORTAMENTI supplementari	Valore contabile al 31.12.2020
141.00 Canalizzazioni (Bironico)	-	-	-	-	-	2.50%	-	-	-
141.05 Canalizzazioni (Camignolo)	-	-	-	-	-	2.50%	-	-	-
141.14 IDA e Canalizzazioni (Medeglia)	429'070.50	260'380.80	-	-	260'380.80	2.50%	10'700.00	-	249'680.80
141.16 Canalizzazioni (Rivera)	1'353'320.95	579'109.75	-	-	579'109.75	2.50%	33'800.00	-	545'309.75
141.16 Canalizzazioni 1996 e prec.(Rivera)	1'159'072.75	667'019.10	-	-	667'019.10	2.50%	28'900.00	-	638'119.10
141.17 Risan.canalizzazione Soresina - Rivera	169'263.95	85'710.70	-	28'499.00	85'710.70	2.50%	4'200.00	-	81'510.70
141.23 Rifacimento infrastrutture Chersin - Camignolo	-	65'832.80	-	-	37'333.80	2.50%	-	-	37'333.80
141.25 Inserim.marcia piede lungo strada S302 Bironico	-	28'427.70	-	-	28'427.70	2.50%	-	-	28'427.70
141.30 Canalizzazioni (Sigirino)	-	-	140'777.90	-	-	2.50%	-	-	-
141.31 PGS Monteceneri	-	158'466.20	-	-	299'244.10	2.50%	-	-	299'244.10
141.32 Canalizzazione in zona Ciossa	94'351.45	80'351.45	-	-	80'351.45	2.50%	2'300.00	-	78'051.45
141.33 Mod.canalizz.zona Stazione Rivera	-	95'051.30	-	-	95'051.30	2.50%	-	-	95'051.30
141.38 Variante PGC Rivera - zona Stazione	405'917.50	380'717.50	-	-	380'717.50	2.50%	10'100.00	-	370'617.50
141.39 Risan.canalizzazione Medeglia-Chiesa	-	306'618.25	-	-	306'618.25	2.50%	-	-	306'618.25
141.45 Rinnovo canalizzazioni via Maito Bironico	-	33'393.55	114'000.00	-	147'393.55	2.50%	-	-	147'393.55

16. Contributi per investimenti

162.03 CDALED (Bironico)	578'615.00	208'869.30	-	-	208'869.30	3.00%	17'300.00	-	191'569.30
162.03 CDALED (Camignolo)	1'009'649.95	727'254.50	-	-	727'254.50	3.00%	30'200.00	-	697'054.50
162.03 CDALED (Rivera)	1'350'102.00	793'981.15	-	-	793'981.15	3.00%	40'500.00	-	753'481.15
162.03 CDALED (Sigirino)	706'755.00	537'983.75	-	-	537'983.75	3.00%	21'200.00	-	516'783.75
162.03 CDALED x investimenti	927'591.80	927'591.80	44'333.10	5'938.60	965'986.30	3.00%	27'800.00	-	938'186.30
TOTALI GENERALI	8'183'710.85	5'936'759.60	299'111.00	34'437.60	6'201'433.00		227'000.00	-	5'974'433.00

COMUNE DI MONTECENERI

Tabella per il controllo dei crediti di investimento per le opere non ancora concluse:
situazione al 31.12.2020 (sono considerati i crediti votati sino al 31.12.2020)

Denominazione	Data concessione credito da parte del legislativo comunale	Ammontare credito lordo ratificato dal dipartimento istituzioni	Data di scadenza del credito	Entrate per investimento previste	Uscite totali al 01.01.2020	Uscite totali anno corrente	Uscite totali al 31.12.2020	Credito residuo al 31.12.2020	Entrate totali anno corrente	Entrate totali al 31.12.2020	Uscite nette al 31.12.2020	N. conto nel quale l'investimento è registrato a bilancio
Sist.riai Valàia, Mortiscia, Troggiano Bironico	05.03.2009	3'530'000.00		1'976'800.00	3'523'881.15	-	3'523'881.15	6'118.85	1'459'089.55	1'459'089.55	2'064'791.60	141.27
Contributo CDALIED x investimenti		-			1'188'503.65	44'333.10	1'232'836.75	-	3'7893.85	43'832.45	1'189'004.30	162.03
Compenso pecuniarlo Zona Clossa	21.04.2010	422'175.00		211'087.50	425'825.00	-	425'825.00	-3'650.00	205'183.50	205'183.50	220'641.50	161.00
Modif.canalizz.zona Stazione (Riviera)	14.07.2011	162'000.00	31.12.2015		95'051.30	-	95'051.30	66'948.70	-	-	95'051.30	141.33
Risanamento Centro Quadrifoglio Riviera	24.04.2013	152'000.00	31.12.2014		26'119.80	-	26'119.80	125'880.20	-	-	26'119.80	143.27
Partecipazione PTL/PAL 2014-2033	10.12.2014	3'952'800.00	31.12.2034		1'397'520.00	113'940.00	1'511'460.00	2'441'340.00	-	-	1'511'460.00	162.06
Rifac.infrast.in zona Chiesa e Nucleo a Camignolo	29.04.2015	650'000.00	31.12.2016		643'816.10	-	643'816.10	6'183.90	21'472.00	21'472.00	622'344.10	141.19
Manutenz.straordinaria strade comunali 2016-2018	29.04.2015	1'666'600.00	31.12.2018		1'573'072.79	25'840.70	1'598'913.49	67'686.51	-	-	1'598'913.49	141.22
Rifacimento infrastrutture in Zona Chiesa Medeglia	21.10.2015	310'000.00	31.12.2017		306'618.25	-	306'618.25	3'381.75	-	-	306'618.25	141.39
Premunizione riati Riviera	21.10.2015	1'343'000.00	31.12.2017	57'345.90	1'032'138.80	22'088.50	1'054'227.30	288'772.70	-	-	1'054'227.30	141.35
NUOVO MARCIAPIEDE LUNGO STRADA CANTONALE BIRONICO	28.09.2016	1'190'730.00	31.12.2018	627'000.00	375'149.30	131'554.90	506'704.20	133'295.80	375'149.30	506'704.20	-	143.30
Sost.illuminazione pubblica con tecnologia LED	14.12.2016	640'000.00	31.12.2019	640'000.00	375'149.30	131'554.90	506'704.20	133'295.80	375'149.30	506'704.20	-	143.30
Aggiornamento PGS Monteceneri	14.12.2016	1'250'000.00	31.12.2018	358'400.00	158'466.20	140'777.90	299'244.10	950'755.90	-	-	299'244.10	143.17
Revisione PR Monteceneri (credito supplementare)	14.12.2016	159'000.00	31.12.2018	55'144.00	138'903.05	16'155.00	155'058.05	3'941.95	-	-	155'058.05	171.17
Rif.infrastrutture nucleo di Chersin Camignolo	03.05.2017	185'000.00	31.12.2018		142'972.30	16'155.00	142'972.30	42'027.70	28'499.00	28'499.00	114'473.30	141.23/141.43
Aggiornamento PGC Riviera zona Stazione Riviera	13.12.2017	156'000.00	31.12.2019		156'317.50	-	156'317.50	-317.50	-	-	156'317.50	141.38
Casa Nante	**	-			5'719.70	-	5'719.70	-	-	-	5'719.70	143.19
MU 93 Camignolo	***	-			4'080.00	-	4'080.00	-	-	-	4'080.00	171.13
Risanamento tratta torrente Lejuana	**	-			26'370.45	1'141.60	27'512.05	-	-	-	27'512.05	141.42
Acq.particelle mapp. 763, 764 e 765 RFD Riviera	22.10.2018	585'000.00	31.12.2020		585'000.00	-	585'000.00	-	195'000.00	195'000.00	390'000.00	143.14
Messa in sicurezza e creazione zona 30 km/h Sighirino	19.12.2018	292'130.50	31.12.2020		35'730.50	111'534.90	147'265.40	144'865.10	-	-	147'265.40	141.44
Posteggi Sighirino	**	-			28'540.50	8'185.20	36'725.70	-	-	-	36'725.70	141.21
Moderazione traffico Medeglia e Sighirino	**	-			32'843.05	9'664.55	42'507.60	-	-	-	42'507.60	141.40
Risanamento ex Casa comunale Camignolo	**	-			38'328.40	7'135.00	45'463.40	-	-	-	45'463.40	143.34
Opere di spurgio cimiteri RI-ME-SI	**	-			30'000.00	5'500.00	35'500.00	-	-	-	35'500.00	143.35
MU 93 Medeglia	***	-			50'000.00	58'781.80	108'781.80	-	-	-	108'781.80	171.11
MU Monteceneri lotto 4	***	-			3'500.00	-	3'500.00	-	-	-	3'500.00	171.12
Variante PR Comitib Sighirino	**	-			16'155.00	7'570.20	23'725.20	-	16'155.00	23'725.20	-	171.23
Variante PR sist.area istr.Pci Riviera	**	-			6'569.70	2'193.80	8'763.50	-	6'569.70	8'763.50	-	171.24
Rif.illuminazione Centri sportivi RI-CA	* 05.06.2019	278'566.05	05.06.2021	278'566.05	-	225'178.97	225'178.97	53'387.08	-	-	215'265.00	146.01
Acq.nuovo veicolo multiscopo squadra esterna	* 05.06.2019	236'700.00	31.12.2021	-	-	215'265.00	215'265.00	21'435.00	-	-	174'479.95	141.45
Rinnovo canalizzazione/AAP/pavimentaz. Via Matto	* 05.06.2019	736'000.00	05.06.2021	10'000.00	33'393.55	141'086.40	174'479.95	561'520.05	-	-	174'479.95	141.45
Moderazione traffico Medeglia	* 11.12.2019	388'778.60	11.12.2021	90'000.00	-	-	-	388'778.60	-	-	141.50	141.50
Ris. Stradali generali Monteceneri (2020 - 2024)	* 11.12.2019	16'700'000.00	31.12.2024	-	-	-	-	156'913.95	-	-	156'913.95	141.47
Posteggi pubblici Quadrelle	* 11.12.2019	96'000.00	11.12.2021	-	-	-	-	96'000.00	-	-	141.46	141.46
Nuova fermata AutoPostale al Monte Ceneri	* 11.12.2019	259'000.00	11.12.2021	198'080.00	-	179'025.20	179'025.20	79'974.80	116'749.15	116'749.15	62'276.05	141.48
Variante PR Marcurin in Riva	**	-			-	25'740.30	25'740.30	-	-	-	25'740.30	171.25
Variante PR comparto City Carburanti BI-RI	30.09.2020	67'420.20		67'420.20	-	-	-	-	-	-	-	171.26
Posteggi pubblici Osignano Sighirino	* 30.09.2020	442'200.00	30.09.2024	221'100.00	-	-	-	-	53'850.00	53'850.00	-	141.21
Risanamento ex Casa comunale Camignolo	* 30.09.2020	1'100'000.00	30.09.2022	-	-	-	-	-	-	-	-	143.34
Premunizione caduta massi Gane Camignolo	* 30.09.2020	220'000.00	30.09.2022	154'000.00	-	-	-	-	-	-	-	143.34

* Opere non ancora iniziate al 31.12.2020

** importo nei limiti di spesa annua stabiliti dall'art. 5a cpv.2 RALOC

2011 2012 2013 2014 2015 2016 2017 2018 2019 2020

Copertura delle spese correnti
 [(ricavi correnti senza accrediti interni e riversamenti - spese correnti senza addebiti interni e riversamenti) / (ricavi correnti senza addebiti interni e riversamenti)] x 100
 Scala di valutazione: positivo >0% disavanzo moderato -2,5% - 0% disavanzo importante <-2,5%

Ammortamenti beni amministrativi
 [(ammortamenti amministrativi ordinari e supplementari) / (beni amministrativi ad inizio anno senza partecipazioni)] x 100
 Scala di valutazione: limite minimo di legge, da raggiungere progressivamente >= 8%

Quota degli interessi
 (interessi netti / ricavi correnti senza accrediti interni e riversamenti) x 100
 Scala di valutazione: bassa <2% media 2% - 5% alta 5% - 8% eccessiva >8%

Quota degli oneri finanziari
 (interessi netti e ammortamenti amministrativi / ricavi correnti senza accrediti interni e riversamenti) x 100
 Scala di valutazione: bassa <5% media 5% - 15% alta 15% - 25% eccessiva >25%

Grado di autofinanziamento
 (autofinanziamento / investimenti netti) x 100
 Scala di valutazione: ideale >100% sufficiente - buono 70% - 100% problematico <70%

Capacità di autofinanziamento
 (autofinanziamento/ricavi correnti senza accrediti interni e riversamenti) x 100
 Scala di valutazione: buona >20% media 10% - 20% debole <10%

Debito pubblico pro capite in fr.
 debito pubblico / popolazione finanziaria
 Scala di valutazione: basso <1.000 fr. medio fr. 1.000 - fr. 3.000 elevato fr. 3.000 - fr. 5.000 eccessivo > fr. 5.000

Quota di capitale proprio
 (capitale proprio / totale dei passivi) x 100
 Scala di valutazione: eccessiva >40% buona 20% - 40% media 10% - 20% debole <10%

Quota di indebitamento lordo
 (debiti a breve e medio termine e per gestioni speciali / ricavi correnti senza accrediti interni e riversamenti) x 100
 Scala di valutazione: molto buona <50% buona 50% - 100% discreta 100% - 150% alta 150% - 200% critica >200%

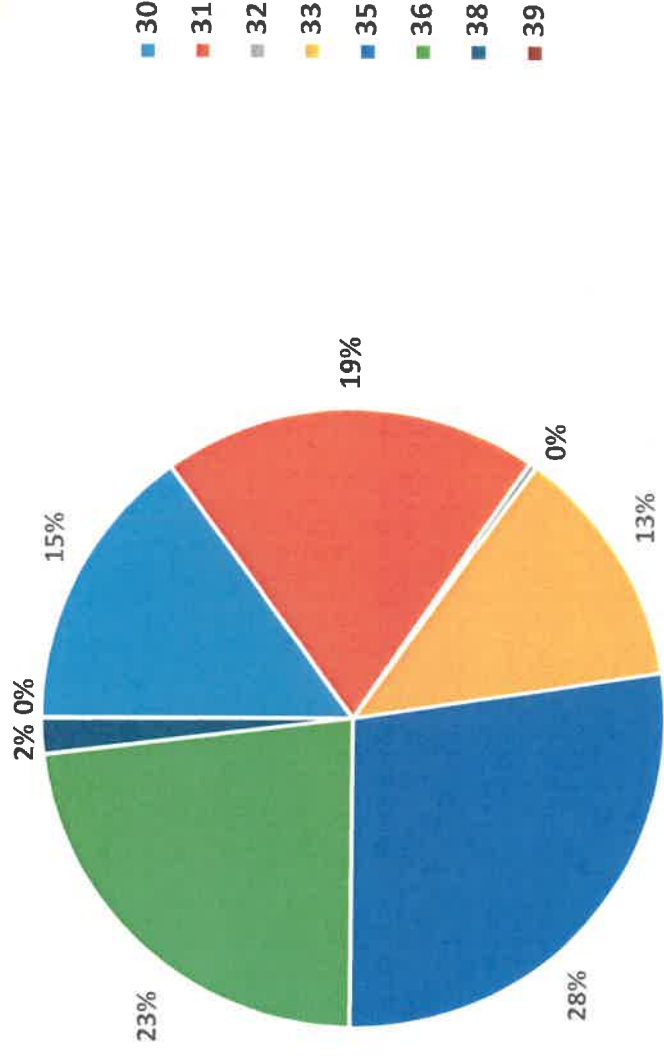
Quota degli investimenti
 (investimenti lordi / spese di gestione corrente senza ammortamenti e addebiti interni e riversamenti + uscite di investimento) x 100
 Scala di valutazione: molto alta >30% elevata 20% - 30% media 10% - 20% ridotta <10%

Moltiplicatore politico

12.2	16.4	10.1	0.3	3.8	4.2	0.8	5.1	-1.9	-12.0
49.9	9.4	8.3	7.4	8.6	7.6	6.4	7.0	7.2	11.3
0.4	0.7	0.2	0.1	-0.4	-0.4	-0.6	-0.5	-0.5	-0.3
3.6	7.4	6.3	6.0	7.3	7.0	5.6	5.9	7.0	7.9
448.8	217.4	173.1	29.2	71.3	106.1	101.5	88.3	43.4	-7.2
46.8	20.9	15.2	6.2	11.2	11.4	7.0	11.2	5.6	-0.4
1'730	1'290	1'000	1'453	1'581	1'509	1'492	1'557	1'862	1'994
18.0	27.2	32.1	31.8	33.5	37.3	34.9	34.1	32.7	23.5
55.5	78.6	67.5	68.5	62.7	61.9	68.0	74.9	79.1	109.8
25.0	14.6	12.4	23.5	16.4	16.5	8.1	15.5	12.7	10.7
90.0	90.0	90.0	90.0	90.0	90.0	90.0	90.0	90.0	90.0

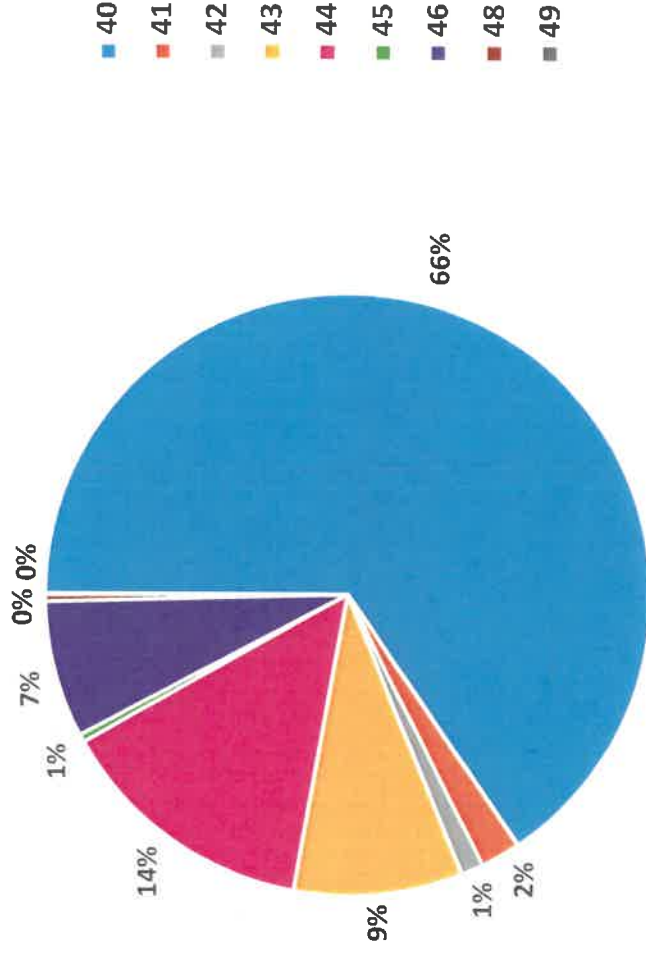
CONTO ECONOMICO

	Consuntivo 2020	Preventivo 2020	Consuntivo 2019
3 SPESE CORRENTI	16'527'273.13	17'287'301.94	15'854'359.56
30 SPESE PER IL PERSONALE	2'481'308.95	2'351'907.50	2'493'580.15
31 SPESE PER BENI E SERVIZI	3'214'993.25	3'438'456.00	3'342'282.03
32 INTERESSI PASSIVI	58'779.53	58'100.00	56'788.44
33 AMMORTAMENTI	2'098'524.99	2'181'023.44	1'339'774.72
35 RIMBORSI AD ENTI PUBBLICI	4'559'630.35	4'870'991.00	4'566'136.67
36 CONTRIBUTI PROPRI	3'794'451.46	4'096'824.00	3'793'701.55
38 VERSAMENTI A FINANZIAMENTI SPECIALI	310'466.00	290'000.00	262'096.00
39 ADDEBITI INTERNI	9'118.60		

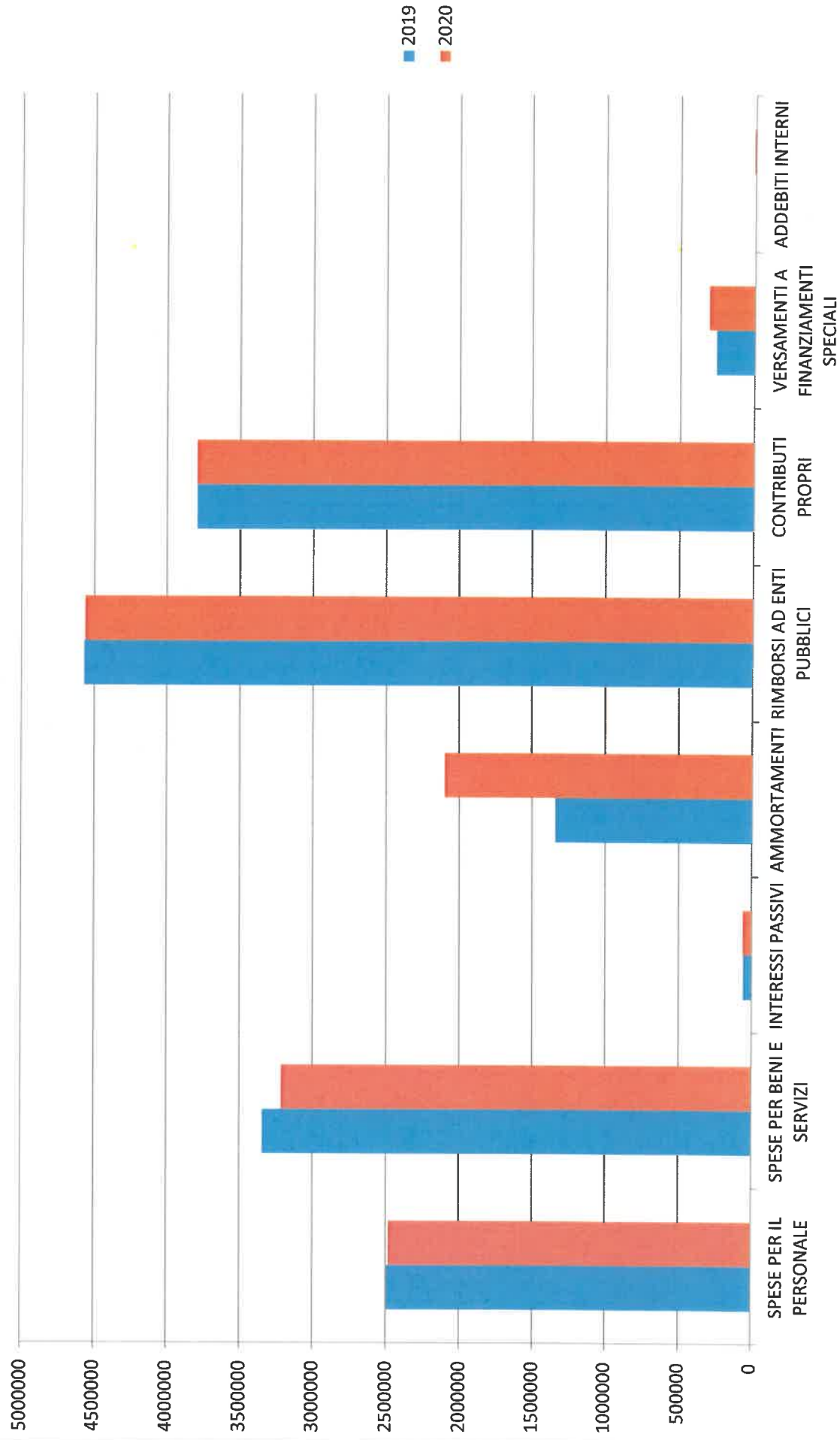


CONTO ECONOMICO

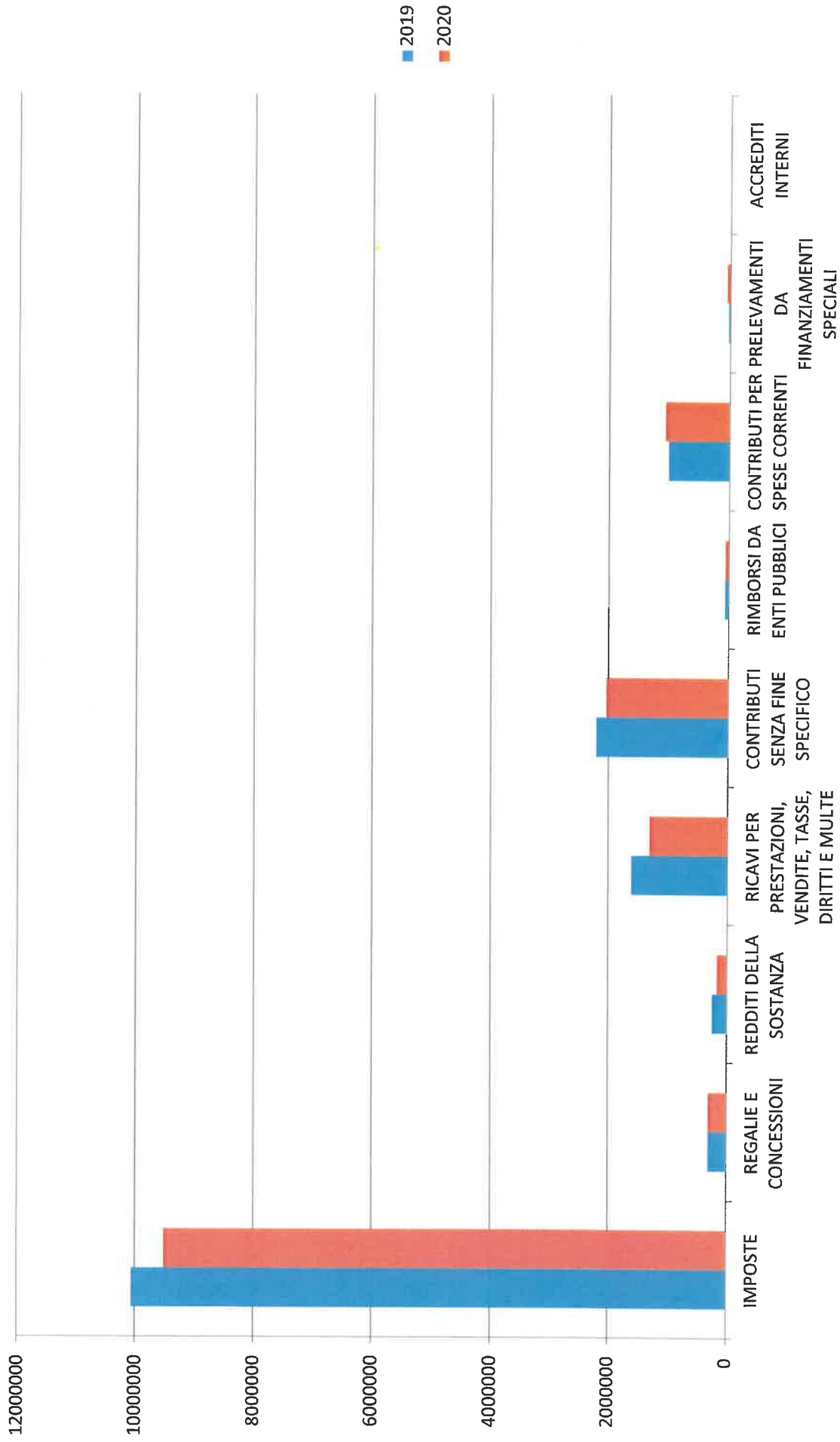
	Consuntivo 2020	Preventivo 2020	Consuntivo 2019
4 RICAVI CORRENTI	14'538'277.04	6'434'704.80	15'554'725.68
40 IMPOSTE	9'518'282.01	1'400'000.00	10'057'564.99
41 REGALIE E CONCESSIONI	312'933.10	313'366.00	313'733.20
42 REDDITI DELLA SOSTANZA	170'098.81	102'497.40	251'435.27
43 RICAVI PER PRESTAZIONI, VENDITE, TASSE, DIRITTI E MULTE	1'310'082.02	1'275'276.40	1'615'885.52
44 CONTRIBUTI SENZA FINE SPECIFICO	2'033'894.30	2'182'500.00	2'202'877.85
45 RIMBORSI DA ENTI PUBBLICI	60'671.15	69'065.00	65'821.00
46 CONTRIBUTI PER SPESE CORRENTI	1'069'424.65	1'012'000.00	1'016'230.55
48 PRELEVAMENTI DA FINANZIAMENTI SPECIALI	53'772.40	80'000.00	31'177.30
49 ACCREDITI INTERNI	9'118.60		



COMUNE DI MONTECENERI - Consuntivo 2020 - confronto spese per genere di conto



COMUNE DI MONTECENERI - Consuntivo 2020 - confronto ricavi per genere di conto





COMUNE DI MONTECENERI

***RELAZIONE DI REVISIONE RELATIVA AL
CONTO CONSUNTIVO 2020***

MARZO 2021



Lodevole Municipio
del Comune di Monteceneri

6804 Bironico

Mendrisio, 30 marzo 2021/AB

Relazione dell'Organo di controllo esterno sul conto consuntivo

Gentile Signora Sindaco
Egregi Signori Municipali

In qualità di organo di controllo esterno abbiamo svolto, conformemente al mandato conferitoci, la revisione del conto consuntivo 2020 del vostro Comune.

Responsabilità del Municipio

Il Municipio è responsabile dell'allestimento del conto consuntivo in conformità alle disposizioni legali cantonali e comunali. Questa responsabilità comprende la concezione, l'implementazione e il mantenimento di un sistema di controllo interno relativamente all'allestimento di un conto consuntivo che sia esente da anomalie significative imputabili a frodi o errori. Il Municipio è inoltre responsabile della scelta e dell'applicazione di appropriate norme contabili, nonché dell'esecuzione di stime adeguate.

Responsabilità dell'Organo di controllo esterno

La nostra responsabilità consiste nell'esprimere un giudizio sul conto consuntivo sulla base della nostra revisione. Abbiamo svolto la nostra revisione conformemente alla specifica direttiva di applicazione della SEL dell'art. 179 cpv. 2 e 4 LOC, ed alla Raccomandazione svizzera di revisione 60 Revisione e relazione del revisore di conti di Comuni. Secondo questa Raccomandazione di revisione dobbiamo rispettare i principi etici professionali e pianificare e svolgere la revisione in maniera tale da ottenere una ragionevole sicurezza che il conto consuntivo non contenga anomalie significative.

Una revisione comprende l'esecuzione di procedure di revisione volte ad ottenere elementi probativi per i valori e le altre informazioni contenuti nel conto consuntivo. La scelta delle procedure di verifica compete al giudizio professionale del revisore, inclusa la valutazione dei rischi che il conto consuntivo contenga anomalie significative imputabili a frodi o errori. Nella valutazione di questi rischi il revisore tiene conto del sistema di controllo interno, nella misura in cui esso è rilevante per l'allestimento del conto consuntivo, allo scopo di definire le procedure di revisione appropriate alle circostanze, e non per esprimere un giudizio sull'efficacia del sistema di controllo interno.

La revisione comprende inoltre la valutazione dell'adeguatezza delle norme contabili adottate, della plausibilità delle stime contabili effettuate, nonché un apprezzamento della presentazione del conto consuntivo nel suo complesso. Riteniamo che gli elementi probativi da noi ottenuti costituiscano una base sufficiente ed appropriata su cui fondare il nostro giudizio.

Giudizio di revisione

A nostro giudizio il conto consuntivo per l'esercizio chiuso al 31.12.2020 è conforme alle disposizioni legali cantonali e comunali.

Relazione in base ad altre disposizioni legali

Confermiamo di adempiere i requisiti legali relativi all'abilitazione professionale secondo la Legge sui revisori (LSR), alle conoscenze specialistiche e all'indipendenza secondo le disposizioni legali, come pure che non sussiste alcuna fattispecie incompatibile con la nostra indipendenza.

Raccomandiamo di approvare il presente conto consuntivo.

La relazione allegata riferisce sull'esito dei nostri controlli e verifiche ai sensi dei disposti della direttiva di applicazione dell'art. 179 cpv. 2 e 4 LOC.

INTERFIDA REVISIONI E CONSULENZE SA

Angelo Bianchi
Revisore responsabile

Claudio Crivelli



COMUNE DI MONTECENERI

Messaggio municipale No. 253

Risoluzione municipale No. 448

25 maggio 2021



Esame e approvazione dei conti consuntivi dell'Azienda Acqua Potabile di Monteceneri per l'anno 2020

Onorando Consiglio Comunale,

il Municipio vi sottopone per esame e approvazione i conti consuntivi dell'Azienda Acqua Potabile per l'anno 2020.

1. Considerazioni generali

La gestione corrente si chiude con un avanzo di CHF 76'627.04.

L'esito positivo della gestione corrente 2020 è dovuto in particolare a minori costi per Manutenzione e riparazione impianti (- Fr. 99'976.90), dovuti alla chiusura dei cantieri in seguito all'emergenza sanitaria in corso (Covid-19). Le ripercussioni del periodo di lockdown sono anche visibili dalla diminuzione delle entrate da Tasse di allacciamento cantiere, di molto inferiori sia al Preventivo 2020, che al Consuntivo 2019.

Di conseguenza, il rallentamento lavori durante il periodo compreso tra marzo e maggio 2020, l'Azienda Acqua Potabile non ha potuto portare avanti i suoi investimenti, spendendo solamente Fr. 18'985.75 durante tutto il 2020.

Il risultato positivo ci permette di avere a fine anno 2020 un capitale proprio di CHF 1'570'228.49, che a partire dal 01.01.2021 sarà integrato nel capitale proprio del Comune di Monteceneri, a seguito dell'introduzione del nuovo modello contabile MCA2 ed all'approvazione del Consiglio Comunale nella seduta del 10.12.2020.

2. Commento di dettaglio al conto di gestione corrente e investimenti

300.331.00 – Ammortamenti amministrativi

Ammortamenti come da preventivo al tasso del 2.5% per l'acquedotto e i bacini d'accumulazione, del 6.5% per i contatori e 5% per gli impianti UV e filtrazione, rispettivamente l'impianto di potabilizzazione Monda.

400.434.00 – Tasse di consumo acqua potabile

Il consumo del 2020 è leggermente diminuito rispetto al 2019 e questo in considerazione del periodo di lockdown che ha portato le ditte sul territorio a chiudere per circa due mesi.

400.434.02 – Tasse di allacciamento

La differenza rispetto alla cifra di preventivo è dovuta in particolare al fatto che per diverse nuove costruzioni nel frattempo portate a termine le relative tasse di allacciamento sono già state emesse

e incassate negli anni precedenti o non sono state emesse a fronte di allacciamenti alla condotta principale già esistenti.

3. Conclusioni

Visto quanto sopra, si invita il Consiglio Comunale a voler

risolvere:

1. E' approvato il conto consuntivo dell'Azienda Acqua Potabile di Monteceneri, conto di gestione corrente, per l'esercizio 2020.
2. E' approvato il conto consuntivo dell'Azienda Acqua Potabile di Monteceneri, conto investimenti, per l'esercizio 2020.
3. E' approvato il bilancio patrimoniale dell'Azienda Acqua Potabile di Monteceneri al 31.12.2020.
4. E' dato scarico al Municipio per tutta la gestione 2020.



PER IL MUNICIPIO DI MONTECENERI

Il Vice Sindaco:

L. Ghilardi

Il Segretario:

T. Ferracin

Commissione incaricata dell'esame: Gestione

	consuntivo 2020	preventivo 2020	consuntivo 2019
<u>Conto di gestione corrente</u>			
Uscite correnti	438'921.60	557'897.40	511'018.17
Ammortamenti amministrativi	277'400.00	240'900.00	272'400.00
Addebiti interni			
Totale spese correnti	716'321.60	798'797.40	783'418.17
Entrate correnti	792'948.64	834'350.00	817'798.73
Accrediti interni			
Totale ricavi correnti	792'948.64	834'350.00	817'798.73
Risultato d'esercizio	76'627.04	35'552.60	34'380.56
<u>Conto degli investimenti in beni amministrativi</u>			
Uscite per investimenti	18'985.75	672'000.00	103'263.60
Entrate per investimenti	167'827.10		
Onere netto per investimenti	-148'841.35	672'000.00	103'263.60
<u>Conto di chiusura</u>			
Onere netto per investimenti	-148'841.35	672'000.00	103'263.60
Ammortamenti amministrativi	277'400.00	240'900.00	272'400.00
Avanzo d'esercizio	76'627.04	35'552.60	34'380.56
Autofinanziamento	354'027.04	276'452.60	306'780.56
Risultato totale	502'868.39	-395'547.40	203'516.96
<u>Riassunto del bilancio</u>			
Beni patrimoniali	905'236.76		672'471.12
Beni amministrativi	5'034'813.40		5'461'054.75
Finanziamenti speciali			
Eccedenza passiva			
Capitale di terzi	4'369'821.67		4'639'924.42
Finanziamenti speciali	1'570'228.49		1'493'601.45
Capitale proprio	5'940'050.16		6'133'525.87

		Consuntivo 2020		Preventivo 2020		Consuntivo 2019	
		Spese	Ricavi	Spese	Ricavi	Spese	Ricavi
3	SPESE netto costi	716'321.60	716'321.60	798'797.40	798'797.40	783'418.17	783'418.17
4	RICAVI netto ricavi	792'948.64	792'948.64	834'350.00	834'350.00	817'798.73	817'798.73
TOTALE SPESE E RICAVI		716'321.60	792'948.64	798'797.40	834'350.00	783'418.17	817'798.73
PREVISIONE D'ESERCIZIO		76'627.04		35'552.60		34'380.56	
RISULTATO D'ESERCIZIO		792'948.64	792'948.64	834'350.00	834'350.00	817'798.73	817'798.73
TOTALI							

CONTO ECONOMICO

		Consuntivo 2020		Preventivo 2020		Consuntivo 2019	
		Spese	Ricavi	Spese	Ricavi	Spese	Ricavi
3	SPESE						
300	SPESE CORRENTI						
	SPESE CORRENTI						
300.310.00	Materiale di cancelleria, stampati e fotocopie	1'096.15		1'500.00		1'136.00	
300.312.00	Consumo energia elettrica	24'171.55		15'000.00		26'955.45	
300.313.00	Materiale di consumo	1'712.15		3'500.00		3'146.55	
300.313.01	Acquisto contatori			5'000.00			
300.314.00	Manutenzione e riparazione impianti	200'023.10		300'000.00		225'233.20	
300.318.00	Spese postali, telefoniche e bancarie	5'974.98		7'000.00		5'333.21	
300.318.01	Revisione contabile	1'938.60		2'000.00		1'938.60	
300.318.02	Consulenze di terzi	16'675.65		25'000.00		48'222.60	
300.318.03	Rimb.al Comune x prestaz.amministrative	60'000.00		60'000.00		60'000.00	
300.318.04	Rimb.al Comune x prest.operai	90'000.00		90'000.00		90'000.00	
300.318.05	Spese esecutive	3'166.27		5'000.00		4'374.44	
300.318.06	Analisi acqua	4'114.80		12'000.00		8'537.60	
300.318.07	Premi assicurativi	3'700.00		3'700.00		3'700.00	
300.319.00	Altri costi diversi	2'551.95		3'500.00		2'635.90	
300.322.00	Int.passivi su conti consolidati	7'500.00		7'500.00		7'500.00	
300.322.01	Rimb.int.passivi al Comune	14'697.40		14'697.40		16'228.40	
300.330.00	Perdite su debitori	1'599.00		2'500.00		6'076.22	
300.331.00	Ammortamenti amministrativi	277'400.00		240'900.00		272'400.00	
	<i>Totale ricavi correnti</i>						
	<i>Totale spese correnti</i>	716'321.60		798'797.40	798'797.40	783'418.17	783'418.17
	Saldo		716'321.60				

CONTO ECONOMICO

	Consuntivo 2020		Preventivo 2020		Consuntivo 2019	
	Spese	Ricavi	Spese	Ricavi	Spese	Ricavi
4 RICAVI						
400 RICAVI CORRENTI						
RICAVI CORRENTI						
400.420.00 Interessi attivi		5.24				2.77
400.434.00 Tasse di consumo acqua potabile		778'740.65		793'000.00		784'408.80
400.434.01 Tassa di consumo ATG		109.05		3'600.00		3'460.45
400.434.02 Tasse di allacciamento		2'017.60		20'000.00		11'367.25
400.434.03 Tassa per uso temporaneo (cantieri)		5'114.45		15'000.00		13'713.60
400.434.04 Tasse amministrative (acqua)						1'436.70
400.436.00 Recupero spese esecutive		1'736.65		1'500.00		2'659.16
400.439.00 Altri ricavi diversi				500.00		
400.462.00 Contributo da Patriziato di Sigirino				750.00		750.00
400.462.01 Contributo dal Comune - copertura deficit						
400.462.02 Sconto tasse acqua potabile (Covid-19)		5'225.00				
<i>Totale ricavi correnti</i>		792'948.64		834'350.00		817'798.73
<i>Totale spese correnti</i>			834'350.00		817'798.73	
Saldo	792'948.64					

	Consuntivo 2020		Preventivo 2020		Consuntivo 2019	
	Spese	Ricavi	Spese	Ricavi	Spese	Ricavi
INVESTIMENTI						
0 IMPIANTO ACQUEDOTTO netto ricavi	18'985.75 148'841.35	167'827.10	672'000.00	672'000.00	103'263.60	103'263.60
9 FINANZE netto ricavi	277'400.00	277'400.00	240'900.00	240'900.00	272'400.00	272'400.00
TOTALE SPESE E RICAVI	18'985.75	445'227.10	672'000.00	240'900.00	103'263.60	272'400.00
PREVISIONE D'ESERCIZIO	426'241.35			431'100.00	169'136.40	
RISULTATO D'ESERCIZIO TOTALI	445'227.10	445'227.10	672'000.00	672'000.00	272'400.00	272'400.00

INVESTIMENTI		Consuntivo 2020		Preventivo 2020		Consuntivo 2019	
		Spese	Ricavi	Spese	Ricavi	Spese	Ricavi
0	IMPIANTO ACQUEDOTTO						
000	RETE IDRICA						
	USCITE INVESTIMENTI BENI AMMINISTRATIVI						
000.501.00	Risan. serbatoio "Campo" (Riviera)						
000.501.01	Risan.acquedotto Medeglia						
000.501.02	Nuovo pozzo di captazione Bironico			200'000.00		7'095.90	
000.501.03	Risanamento generale acquedotti						
000.501.04	Collegamento Camignolo-Bironico						
000.501.05	Risanamento condotta a Soresina						
000.501.06	Inserim.marcia piede lungo strada S302 Bironico						
000.501.07	Nuove infrastrutture Nucleo Chersin Camignolo						
000.501.08	Premunizione riali Riviera (QP acquedotto)			25'000.00			
000.501.09	Allestimento studio PGA			40'000.00			
000.501.10	Rinnovo condotta via Maito Bironico			120'000.00			
000.506.00	Contatori Medeglia e Sigirino						
000.506.01	Sost.confatori Bironico/Camignolo/Riviera			15'000.00		12'937.80	
000.506.02	Installazione nuovi impianti UV						
000.506.03	Impianto antitorbidità sorgente Zarigo						
000.506.04	Imp.di telemetria x bacini AP Monteceneri			100'000.00		7'456.75	
000.506.05	Installazione nuovi impianti UV Bironico/Sigirino						
000.506.06	Impianto di potabilizzazione bacino Monda			42'000.00		4'208.90	
000.506.07	Risanamento condotte zona Vanini SA			130'000.00		42'596.05	
		1'539.00				6'000.00	
000.610.01	ENTRATE INVESTIMENTI BENI AMMINISTRATIVI						
	Sussidio TI x impianto potabilizzaz.bacino Monda						
				167'827.10			
	<i>Totale ricavi correnti</i>			167'827.10			
	<i>Totale spese correnti</i>	18'985.75		672'000.00		103'263.60	
	Saldo	148'841.35			672'000.00		103'263.60

	Consuntivo 2020		Preventivo 2020		Consuntivo 2019	
	Spese	Ricavi	Spese	Ricavi	Spese	Ricavi
9						
990						
AMMORTAMENTI						
ENTRATE INVESTIMENTI BENI AMMINISTRATIVI						
990.681.00 Ammortamenti ordinari		277'400.00		240'900.00		272'400.00
Totale ricavi correnti		277'400.00		240'900.00		272'400.00
Totale spese correnti			240'900.00		272'400.00	
Saldo	277'400.00					

	Sostanza iniziale 01.01.2020	Variazione aumento	Variazione diminuzione	Sostanza finale 31.12.2020
ATTIVO	6'133'525.87	1'612'412.12	1'805'887.83	5'940'050.16
BENI PATRIMONIALI	6'72'471.12	1'593'426.37	1'360'660.73	905'236.76
LIQUIDITA'	471'256.97	804'462.37	563'178.18	712'541.16
101.06 ccp 65-159480-9 AAP Monteceneri	464'818.41	789'457.13	555'648.18	698'627.36
102.01 Conto deposito Banca Raiffeisen Rivera	6'438.56	15'005.24	7'530.00	13'913.80
CREDITI	196'544.15	788'894.00	797'382.55	188'055.60
111.00 Conto corrente Comune-AAP				
115.00 Debitori tasse erogazione acqua	196'544.15	788'894.00	797'382.55	188'055.60
115.01 Debitori diversi				
115.02 Recupero imposta preventiva				
INVESTIMENTI IN BENI PATRIMONIALI	4'500.00			4'500.00
125.01 Materiale in magazzino (ex AAP Rivera)	4'500.00			4'500.00
TRANSITORI ATTIVI	170.00	70.00	100.00	140.00
139.00 Transitori attivi	170.00	70.00	100.00	140.00
BENI AMMINISTRATIVI	5'461'054.75	18'985.75	445'227.10	5'034'813.40
INVESTIMENTI IN BENI AMMINISTRATIVI	5'461'054.75	18'985.75	445'227.10	5'034'813.40
141.01 Acquedotto Bironico	75'417.30		13'700.00	61'717.30
141.02 Acquedotto Camignolo	116'548.90		20'300.00	96'248.90
141.03 Acquedotto Medeglia	120'858.55		9'800.00	111'058.55
141.04 Acquedotto Rivera	542'202.60		20'700.00	521'502.60
141.05 Acquedotto Sigirino	395'375.65		26'900.00	368'475.65
141.06 Nuovo serbatoio Bironico	64'183.95		11'900.00	52'283.95
141.07 Condotta di adduzione Bironico	38'828.45		7'100.00	31'728.45
141.08 Serbatoi e prese Rivera	545'733.80		32'300.00	513'433.80
141.09 Potenziamento rete idrica Sigirino	205'880.20		16'100.00	189'780.20
141.10 Acquedotto Monti 1 Sigirino	17'128.00		1'100.00	16'028.00
141.11 Acquedotto Monti 2 Sigirino	3'738.00		100.00	3'638.00

	Sostanza iniziale 01.01.2020	Variazione aumento	Variazione diminuzione	Sostanza finale 31.12.2020
141.12	54'828.00		3'600.00	51'228.00
141.13	544'058.45		26'900.00	517'158.45
141.14	5'832.00			5'832.00
141.15	779'921.95		23'100.00	756'821.95
141.16	150'807.85		1'500.00	149'307.85
141.17	714'523.65		700.00	713'823.65
141.18	93'689.45		3'400.00	90'289.45
141.19	216'194.15	17'446.75	5'900.00	227'740.90
141.20	43'691.95		1'100.00	42'591.95
141.21	26'551.95		600.00	25'951.95
146.00				
146.01				
146.02	89'249.00		12'100.00	77'149.00
146.03	47'431.85		4'300.00	43'131.85
146.04	119'649.30		8'300.00	111'349.30
146.05	34'791.85		1'700.00	33'091.85
146.06				
146.07	4'208.90			4'208.90
146.08	16'000.00		4'000.00	12'000.00
146.09	387'729.05		188'027.10	199'701.95
146.10	6'000.00	1'539.00		7'539.00
17				
	ALTRE USCITE ATTIVATE			
171.00				
171.01				
	Aggiornamento mappa condotte Camignolo			
	Allestimento studio PGA			
	ECCEDENZ A PASSIVA			
19				
	ECCEDENZ A PASSIVA			
190.00				
191.00				
	Disavanzi d'esercizio anni precedenti			
	Disavanzo d'esercizio anno di gestione			

	Sostanza iniziale 01.01.2020	Variazione aumento	Variazione diminuzione	Sostanza finale 31.12.2020
PASSIVO	6'133'525.87	598'226.20	791'701.91	5'940'050.16
<i>CAPITALE DI TERZI</i>	4'639'924.42	487'218.60	757'321.35	4'369'821.67
20 <i>IMPEGNI CORRENTI</i>	3'602'816.87	452'191.45	720'213.80	3'334'794.52
200.01 <i>Creditori</i>	68'650.40	280'604.30	236'889.40	112'365.30
206.00 <i>Conto corrente Comune-AAP</i>	472'205.45	171'587.15	483'324.40	160'468.20
206.01 <i>Conto corrente Comune-AAP x investimenti</i>	2'715'539.77			2'715'539.77
206.02 <i>Impegni verso ex AECR</i>	346'421.25			346'421.25
22 <i>DEBITI A MEDIO ED A LUNGO TERMINE</i>	1'000'000.00			1'000'000.00
221.00 <i>BRAV 53166.09 x serbatoio Campo</i>				
221.01 <i>BRAV 31931.41 (prestito fisso ex AAP Rivera)</i>	1'000'000.00			1'000'000.00
229.00 <i>LIM/TI acquedotto Bironico</i>				
229.01 <i>LIM/TI-CH acquedotto Medeglia</i>				
24 <i>ACCANTONAMENTI</i>	109.05		109.05	
240.00 <i>Accantonamento tassa AP AlpTransit</i>	109.05		109.05	
25 <i>TRANSITORI PASSIVI</i>	36'998.50	35'027.15	36'998.50	35'027.15
259.00 <i>Transitori passivi</i>	36'998.50	35'027.15	36'998.50	35'027.15
<i>CAPITALE PROPRIO</i>	1'493'601.45	111'007.60	34'380.56	1'570'228.49
29 <i>CAPITALE PROPRIO</i>	1'493'601.45	111'007.60	34'380.56	1'570'228.49
290.00 <i>Avanzi d'esercizio anni precedenti</i>	1'459'220.89	34'380.56		1'493'601.45
291.00 <i>Avanzo d'esercizio anno di gestione</i>	34'380.56	76'627.04	34'380.56	76'627.04

	Sostanza iniziale 01.01.2020	V a r i a z i o n e aumento diminuzione	Sostanza finale 31.12.2020
TOTALE ATTIVO			5'940'050.16
TOTALE PASSIVO			5'940'050.16

AAP DI MONTECENERI
Tabella degli ammortamenti amministrativi - Consuntivo 2020

	Valore iniziale presunto	Saldo a bilancio 01.01.2020	Investimenti uscite	Investimenti entrate	Saldo prima di ammort.	% amm.	Ammort.	Saldo a bilancio al 31.12.2020
141.01 Acquedotto Bironico)	551'930.00	75'417.30			75'417.30	2.50%	13'700.00	61'717.30
141.02 Acquedotto Camignolo	815'448.80	116'548.90			116'548.90	2.50%	20'300.00	96'248.90
141.03 Acquedotto Medeglia	392'313.00	120'858.55			120'858.55	2.50%	9'800.00	111'058.55
141.04 Acquedotto Rivera	830'319.50	542'202.60			542'202.60	2.50%	20'700.00	521'502.60
141.05 Acquedotto Sigrino	1'077'562.50	395'375.65			395'375.65	2.50%	26'900.00	368'475.65
141.06 Nuovo serbatoio Bironico	477'479.75	64'183.95			64'183.95	2.50%	11'900.00	52'283.95
141.07 Condotta di adduzione Bironico	284'355.85	38'828.45			38'828.45	2.50%	7'100.00	31'728.45
141.08 Serbatoi e prese Rivera	1'294'401.50	545'733.80			545'733.80	2.50%	32'300.00	513'433.80
141.09 Potenziamento rete idrica Sigrino	644'668.05	205'880.20			205'880.20	2.50%	16'100.00	189'780.20
141.10 Acquedotto Monti 1 Sigrino	45'192.00	17'128.00			17'128.00	2.50%	1'100.00	16'028.00
141.11 Acquedotto Monti 2 Sigrino	7'857.00	3'738.00			3'738.00	2.50%	100.00	3'638.00
141.12 Bacino Maravè Sigrino	147'492.00	54'828.00			54'828.00	2.50%	3'600.00	51'228.00
141.13 Piano di risamento PGA Sigrino	1'079'812.70	544'058.45			544'058.45	2.50%	26'900.00	517'158.45
141.14 Risanamento acquedotto Medeglia	-	5'832.00			5'832.00	2.50%	-	5'832.00
141.15 Risanamento serbatoio "Campo" Rivera	927'821.95	779'921.95			779'921.95	2.50%	23'100.00	756'821.95
141.16 Nuovo pozzo di captazione Bironico	63'327.60	150'807.85			150'807.85	2.50%	1'500.00	149'307.85
141.17 Risanamento generale acquedotti	30'771.90	714'523.65			714'523.65	2.50%	700.00	713'823.65
141.18 Risanamento condotta Soresina	138'319.60	93'689.45			93'689.45	2.50%	3'400.00	90'289.45
141.19 Inserim.marcia piede lungo strada S302 BI	237'940.90	216'194.15	17'446.75		233'640.90	2.50%	5'900.00	227'740.90
141.20 Premunizione riali Rivera (QP acquedotto)	44'791.95	43'691.95			43'691.95	2.50%	1'100.00	42'591.95
141.21 Nuove infrastrutture Nucleo Chersin CA	27'151.95	26'551.95			26'551.95	2.50%	600.00	25'951.95
146.02 Contatori Medeglia e Sigrino	187'149.00	89'249.00			89'249.00	6.50%	12'100.00	77'149.00
146.03 Installazione nuovi impianti UV	86'131.85	47'431.85			47'431.85	5.00%	4'300.00	43'131.85
146.04 Sostituzione contatori BI/CA/RI	129'011.50	119'649.30			119'649.30	6.50%	8'300.00	111'349.30
146.05 Impianto antitorbidità sorgente Zarigo	34'791.85	34'791.85			34'791.85	5.00%	1'700.00	33'091.85
146.06 Imp. di telemetria bacini AP Monteceneri	-	-			-	6.50%	-	-
146.07 Install.nuovi impianti UV Bironico-Sigrino	-	4'208.90			4'208.90	5.00%	-	4'208.90
146.08 Allestimento studio PGA	20'000.00	16'000.00			16'000.00	20.00%	4'000.00	12'000.00
146.09 Impianto di potabilizzazione Monda	405'829.05	387'728.95		167'827.10	219'901.85	5.00%	20'200.00	199'701.85
146.10 Risanamento condotte zona Vanini SA	-	6'000.00	1'539.00		7'539.00	2.50%	-	7'539.00
TOTALE GENERALE	9'981'871.75	5'461'054.65	18'985.75	167'827.10	5'312'213.30		277'400.00	5'034'813.30

AZIENDA ACQUA POTABILE DI MONTECENERI

Tabella per il controllo dei crediti di investimento **per le opere non ancora concluse:**
situazione al 31.12.2020 (sono considerati i crediti votati sino al 31.12.2020)

Denominazione	Data concessione credito da parte del legislativo comunale	Ammontare credito lordo ratificato dal dipartimento istituzioni	Data di scadenza del credito	Entrate per investimento previste	Uscite totali al 01.01.2020	Uscite totali anno corrente	Uscite totali al 31.12.2020	Credito residuo al 31.12.2020	Entrate totali al 01.01.2020	Entrate totali anno corrente	Entrate totali al 31.12.2020	Uscite nette al 31.12.2020	N. conto nel quale l'investimento è registrato a bilancio
Risanamento acquedotto Medaglia	18.10.2010	138'500.00		-	5'832.00	-	5'832.00	132'668.00	-	-	-	5'832.00	141.14
Risanamento generale acquedotti	11.12.2013	833'300.00	31.12.2017	-	796'720.70	-	796'720.70	136'579.30	-	-	-	796'720.70	141.17
Inserim.marciapiedi lunigo strada S302 Bironico	28.09.2016	290'520.00	31.12.2018		220'494.15	17'446.75	237'940.90	52'579.10	-	-	-	237'940.90	141.19
Sost.contatori Bironico/Camignolo/Rivera *					41'927.40		41'927.40					41'927.40	146.04
Impianto antitorbidità sorgente Zarigo *		0.00			35'191.85		35'191.85	-				35'191.85	146.05
Pozzo di captazione acqua quartiere Camignolo	14.12.2016	78'000.00	31.12.2017		95'365.55		95'365.55	-17'365.55				95'365.55	141.16
Premunizione riati Rivera (QP acquedotto)	25.10.2015		31.12.2017		44'791.95		44'791.95					44'791.95	141.20
Impianto di potabilizzazione bacino Mondia	14.12.2016	447'000.00	31.12.2019		405'829.05		405'829.05	41'170.95		167'827.10	167'827.10	238'001.95	146.09
Nuove infrastrutture Nucleo Chersin Camignolo *	03.05.2017	53'784.00	31.12.2018		27'151.95		27'151.95	26'632.05		-	-	27'151.95	141.21
Allestimento studio PGA					20'000.00		20'000.00					20'000.00	146.08
Risan. condotta Via Vinascia/Zona Vanini SA *					6'000.00	1'539.00	7'539.00					7'539.00	146.10
Install.nuovi impianti UV Bironico-Sigifino *					4'208.90		4'208.90					4'208.90	146.07
Prove captazione nuovo pozzo Camignolo **		155'000.00	30.08.2020		-	-	-	155'000.00				-	
TOTALI						18'985.75	1'722'499.25	372'263.85		167'827.10	167'827.10	1'554'672.15	

* importo di spese nel limite concesso dal Regolamento comunale

** opere non ancora iniziate al 31.12.20120



**AZIENDA ACQUA POTABILE DEL
COMUNE DI MONTECENERI**

***RELAZIONE DI REVISIONE RELATIVA AL
CONTO CONSUNTIVO 2020***

MARZO 2021



Lodevole Municipio
del Comune di Monteceneri
6804 Bironico

Mendrisio, 30 marzo 2021/AB

Relazione dell'Organo di controllo esterno sul conto consuntivo

Gentile Signora Sindaco
Egregi Signori Municipali

In qualità di organo di controllo esterno abbiamo svolto, conformemente al mandato conferitoci, la revisione del conto consuntivo 2020 dell'Azienda acqua potabile del vostro Comune.

Responsabilità del Municipio

Il Municipio è responsabile dell'allestimento del conto consuntivo in conformità alle disposizioni legali cantonali e comunali. Questa responsabilità comprende la concezione, l'implementazione e il mantenimento di un sistema di controllo interno relativamente all'allestimento di un conto consuntivo che sia esente da anomalie significative imputabili a frodi o errori. Il Municipio è inoltre responsabile della scelta e dell'applicazione di appropriate norme contabili, nonché dell'esecuzione di stime adeguate.

Responsabilità dell'Organo di controllo esterno

La nostra responsabilità consiste nell'esprimere un giudizio sul conto consuntivo sulla base della nostra revisione. Abbiamo svolto la nostra revisione conformemente alla specifica direttiva di applicazione della SEL dell'art. 179 cpv. 2 e 4 LOC, ed alla Raccomandazione svizzera di revisione 60 Revisione e relazione del revisore di conti di Comuni. Secondo questa Raccomandazione di revisione dobbiamo rispettare i principi etici professionali e pianificare e svolgere la revisione in maniera tale da ottenere una ragionevole sicurezza che il conto consuntivo non contenga anomalie significative.

Una revisione comprende l'esecuzione di procedure di revisione volte ad ottenere elementi probativi per i valori e le altre informazioni contenuti nel conto consuntivo. La scelta delle procedure di verifica compete al giudizio professionale del revisore, inclusa la valutazione dei rischi che il conto consuntivo contenga anomalie significative imputabili a frodi o errori. Nella valutazione di questi rischi il revisore tiene conto del sistema di controllo interno, nella misura in cui esso è rilevante per l'allestimento del conto consuntivo, allo scopo di definire le procedure di revisione appropriate alle circostanze, e non per esprimere un giudizio sull'efficacia del sistema di controllo interno.

La revisione comprende inoltre la valutazione dell'adeguatezza delle norme contabili adottate, della plausibilità delle stime contabili effettuate, nonché un apprezzamento della presentazione del conto consuntivo nel suo complesso. Riteniamo che gli elementi probativi da noi ottenuti costituiscano una base sufficiente ed appropriata su cui fondare il nostro giudizio.

Giudizio di revisione

A nostro giudizio il conto consuntivo per l'esercizio chiuso al 31.12.2020 è conforme alle disposizioni legali cantonali e comunali.

Relazione in base ad altre disposizioni legali

Confermiamo di adempiere i requisiti legali relativi all'abilitazione professionale secondo la Legge sui revisori (LSR), alle conoscenze specialistiche e all'indipendenza secondo le disposizioni legali, come pure che non sussiste alcuna fattispecie incompatibile con la nostra indipendenza.

Raccomandiamo di approvare il presente conto consuntivo.

La relazione allegata riferisce sull'esito dei nostri controlli e verifiche ai sensi dei disposti della direttiva di applicazione dell'art. 179 cpv. 2 e 4 LOC.

INTERFIDA REVISIONI E CONSULENZE SA

Angelo Bianchi
Revisore responsabile

Claudio Crivelli

