


# COMUNE DI MONTECENERI



## CONTI PREVENTIVI 2023

## COMUNE DI MONTECENERI

Messaggio Municipale No. 274

Risoluzione municipale No. 1030

25 ottobre 2022



---

### Approvazione dei conti preventivi 2023 del Comune di Monteceneri

---

Onorevole Signor Presidente,  
Onorevoli Signore e Signori Consiglieri comunali,

il Municipio vi sottopone per esame e approvazione il preventivo per l'esercizio 2023 e la proposta di fissare il moltiplicatore d'imposta per l'anno 2023.

#### Premessa

Il conto economico per l'anno 2023 presenta un risultato d'esercizio negativo pari a Fr. 125'925.06, importo decisamente più contenuto rispetto ai preventivi 2021 e 2022. Il gettito d'imposta stimato, mantenendo un moltiplicatore d'imposto del 92% è in costante aumento e progredisce di Fr. 129'248.24.

Sempre per quanto concerne i ricavi va evidenziato l'aumento significativo del contributo di livellamento di Fr. 260'000.00, che porterà entrate complessive di Fr. 2'960'000.00. Inoltre si rileva anche un aumento delle sopravvenienze d'imposta pari a CHF 200'000.00.

A seguito della revisione generale del Regolamento Organico dei Dipendenti (ROD) e delle relative Ordinanze, dal 1. gennaio 2023 entrerà in vigore la nuova scala degli stipendi che comporterà un adattamento dei salari dei dipendenti comunali.

Nell'ambito dell'abbattimento delle spese della gestione corrente il Municipio ha deciso di affidare, per i prossimi quattro anni, a una ditta esterna le pulizie degli stabili comunali con un risparmio importante. Il personale impiegato a ore presso il Comune è stato interamente assunto dalla ditta specializzata.

In seguito all'avvenuta riorganizzazione amministrativa, le attività del Municipio si focalizzeranno ora sugli investimenti che si vorranno effettuare nel futuro. In questo senso occorrerà operare in modo che questi ultimi siano sostenibili – in funzione essenzialmente delle possibilità di autofinanziamento – e commisurati alle effettive necessità che possano permettere un continuo miglioramento dei servizi alla cittadinanza.

Il piano finanziario 2023 – 2026 verrà licenziato dal Municipio tra la fine del corrente anno e l'inizio del 2023. Come già indicato nel Messaggio generale accompagnante i conti preventivi 2022, sussistono ancora diverse incertezze che potrebbero avere conseguenze anche importanti sulla concretizzazione delle previsioni del piano finanziario, in particolare:

- l'evoluzione inflazionistica;
- il rialzo dei tassi d'interesse;
- l'incertezza per l'economia derivante dal costo delle materie prime e dell'energia;
- l'implementazione delle nuove norme fiscali internazionali, nazionali e cantonali;
- il progetto Ticino 2020.

Per l'anno 2023 il Municipio intende focalizzare le sue priorità sui seguenti progetti: la ristrutturazione della Casa Montana di Nante, l'ampliamento della Caserma del Corpo Pompieri Monteceneri (investimento in collaborazione con i Comuni di Isole e Mezzovico-Vira), avviare i lavori di ristrutturazione dell'ex Casa comunale di Camignolo e dei posteggi a Osignano, quest'ultimi due investimenti dispongo di crediti già approvati dal Consiglio comunale. Per far fronte alle spese di investimento preventivate, l'Esecutivo ha ottenuto una linea di credito con un tasso di interesse fisso dell'1.25%, vantaggioso visto il costante rialzo dei tassi d'interesse in questo periodo di incertezza.

## Commento generale

Qui di seguito i dati e le cifre principali:

		Preventivo 2023	Preventivo 2022
Totale spese totali	Fr.	17'990'243.70	17'360'516.60
Totale ricavi totali	Fr.	8'730'430.40	7'986'365.40
Fabbisogno d'imposta	Fr.	9'259'813.30	9'374'151.20
Gettito d'imposta MP 92	Fr.	9'133'888.24	9'004'640.00
Risultato d'esercizio	Fr.	-125'925.06	-369'511.20
Moltiplicatore d'imposta	%	92	92
Aumento/diminuzione del fabbisogno	%	-1.22	-1.19
Disavanzo totale	Fr.	-7'419'379.26	-6'382'175.65
Autofinanziamento	Fr.	1'222'550.84	871'042.40

Il preventivo 2023 rispecchia in grandi linee l'andamento degli anni passati, presentando un aumento dei costi totali (+ 3.63%), unitamente a un aumento dei ricavi correnti, dovuti soprattutto all'incremento del contributo di livellamento previsto (conto 930.4622.700, + Fr. 260'000.00) e alla revisione della Legge federale sull'imposta federale diretta (conto 950.4601.900), la quale porterà ad un ricavo di Fr. 73'953.00 anche per l'anno in esame. Per quanto riguarda le sopravvenienze d'imposta (conto 910.4000.100, + Fr. 200'000.00) e le imposte alla fonte (conto 910.4002.000, + Fr. 95'000.00), dopo la stabilizzazione registrata nel 2021, si prevede una piccola crescita per entrambe le voci.

Il preventivo 2023 presenta un totale di ammortamenti pari a Fr. 1'095'520.90, suddivisi come segue: Fr. 267'817.00 relativi al servizio di eliminazione delle acque di scarico, Fr. 300'237.00 riguardanti il servizio di approvvigionamento idrico e Fr. 527'466.90 di opere generali. Si rammenta infine che il tasso minimo di ammortamento dell'8% previsto dall'ex art. 158 cpv. 2 LOC è stato abrogato, non essendo più in linea con il nuovo metodo di calcolo.

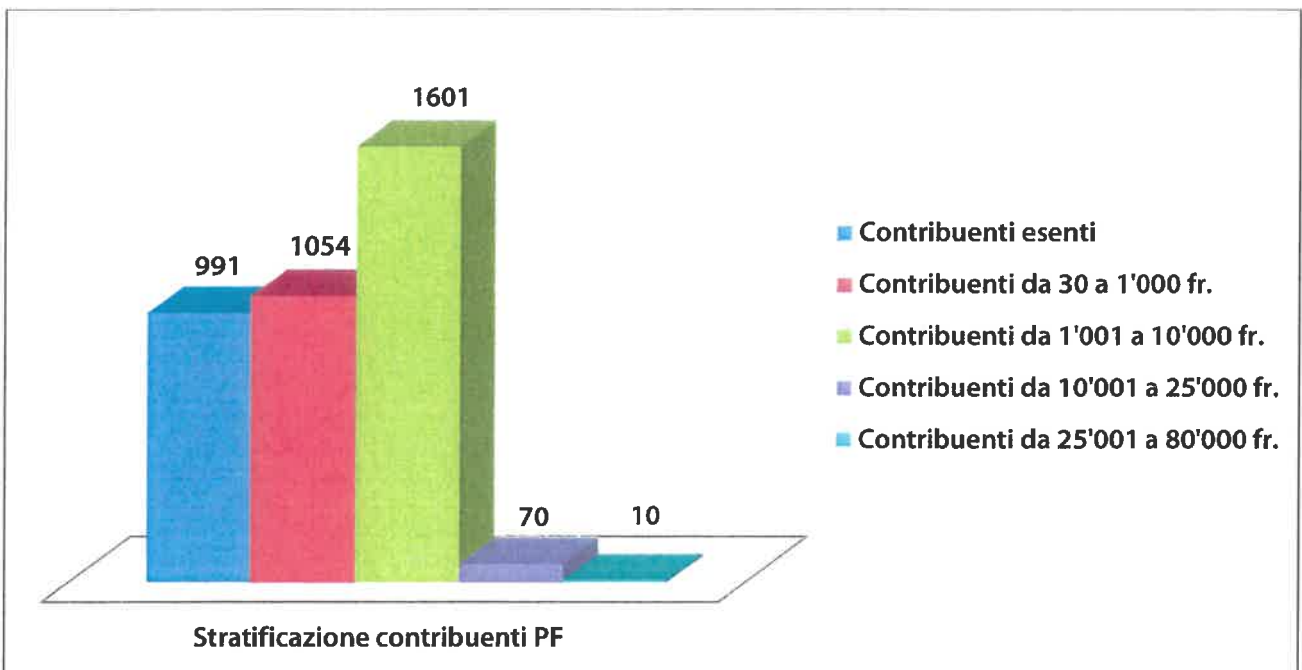
Analizzando attentamente i vari conti della gestione corrente la maggior spesa è dovuta soprattutto all'aumento dei costi dell'energia elettrica e dell'olio combustibile. Non s'intravedono grandi spazi di manovra dove poter incidere per abbassare i costi, considerando che la maggior parte delle spese sono dettate da enti esterni, quali il Cantone o i Consorzi, unitamente alla volontà di continuare a erogare servizi di qualità alla popolazione. Inoltre, se si paragonano i conti con altre realtà simili alla nostra, possiamo affermare che molti dei costi di gestione sono particolarmente contenuti tenuto conto della notevole estensione territoriale del nostro Comune.

Per le entrate fiscali non si prevedono particolari cambiamenti, poiché il gettito delle persone fisiche è prevalentemente composto da famiglie con figli, che rientrano nella fascia di redditi medio bassi.

Per dare un'idea della stratificazione fiscale dei nostri contribuenti presentiamo la seguente tabella che fa riferimento alle richieste d'acconto d'imposte per l'anno 2022:

Contribuenti che sono esenti e non pagano tasse (solo tassa personale)	991
Contribuenti che pagano tra un minimo di fr. 30 e un massimo di fr. 1'000	1'054
Contribuenti che pagano tra un minimo di fr. 1'001 e un massimo di fr. 10'000	1'601
Contribuenti che pagano tra un minimo di fr. 10'001 e un massimo di fr. 25'000	70
Contribuenti che pagano tra un minimo di fr. 25'001 e un massimo di fr. 80'000	10

La tabella qui esposta è calcolata con basi approssimative.

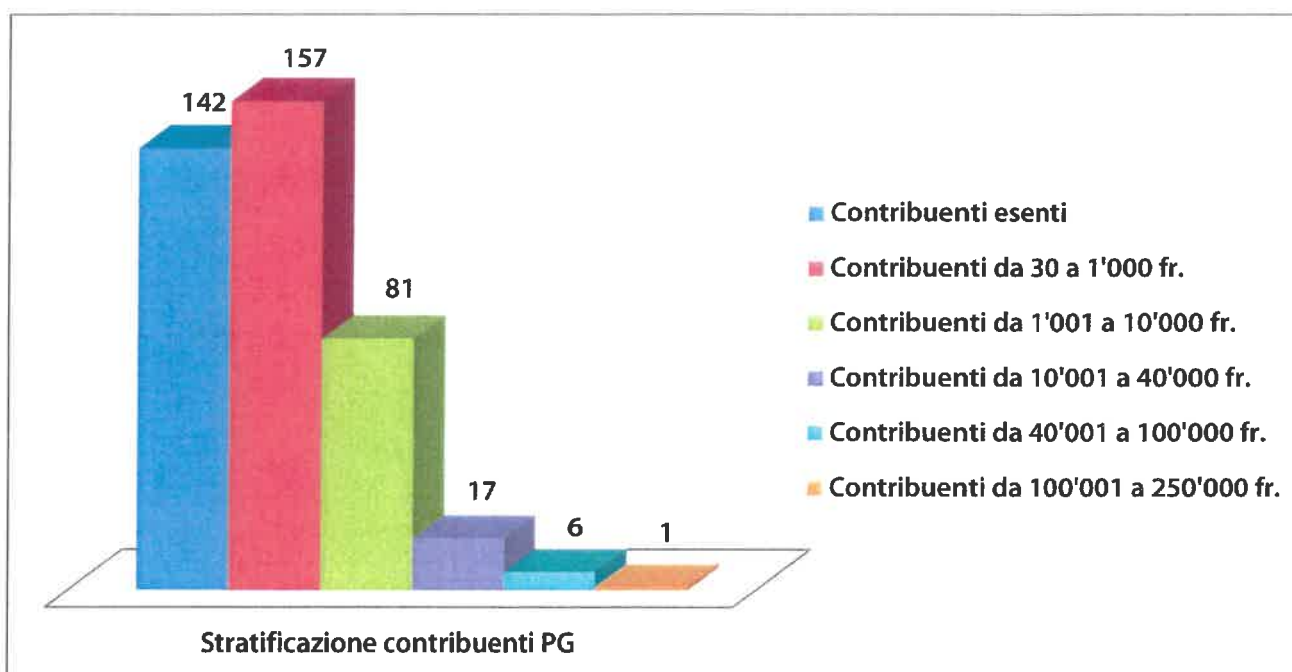


Da questi dati emerge chiaramente come il nostro gettito fiscale è sostenuto in quantità soprattutto dal ceto medio.

Per quanto concerne le persone giuridiche la situazione fiscale è sempre costante. Anche in questo caso presentiamo una tabella che fornisce un'idea della stratificazione fiscale, basata anche questa sulle richieste d'acconto 2022:

Ditte che sono esenti e non pagano tasse	142
Ditte che pagano tra un minimo di fr. 30 e un massimo di fr. 1'000	157
Ditte che pagano tra un minimo di fr. 1'001 e un massimo di fr. 10'000	81
Ditte che pagano tra un minimo di fr. 10'001 e un massimo di fr. 40'000	17
Ditte che pagano tra un minimo di fr. 40'001 e un massimo di fr. 100'000	6
Ditte che pagano tra un minimo di fr. 100'001 e un massimo di fr. 250'000	1

La tabella qui esposta è calcolata con basi approssimative.



I margini di manovra del Comune per favorire l'insediamento di attività di qualità, quindi redditizie, sono per ora limitate, poiché legate fortemente ai piani regolatori in atto e al nostro moltiplicatore.

Gli investimenti previsti a preventivo saranno presentati nel dettaglio unitamente al piano finanziario 2023 – 2026. In ogni caso in sede di preventivo le entrate e le uscite del conto degli investimenti, per opere votate o da votare, sono presentate solo a titolo informativo (art. 169 cpv. 4 LOC).

Il Municipio, nell'ottica di non aggravare oltremodo i contribuenti, considerando anche un debito pubblico pro-capite contenuto e un capitale proprio elevato che potrebbe assorbire l'eventuale deficit previsto, propone di mantenere il moltiplicatore d'imposta al 92%.

## Tabella risultati d'esercizio 2011-2023

Qui di seguito riportiamo la tabella relativa ai risultati d'esercizio dopo la nascita del nuovo Comune. Per gli anni 2022 e 2023 sono riportati i dati di preventivo, mentre per gli anni dal 2011 al 2021 i dati di consuntivo.

	Spese complessive	Entrate complessive	Risultato d'esercizio
2023 – preventivo	17'990'243.70	8'730'430.40	-125'925.06
2022 – preventivo	17'360'516.60	7'986'365.40	-369'511.20
2021	16'947'643.18	17'094'883.99	147'240.81
2020	16'527'273.13	14'538'277.04	-1'988'996.09
2019	15'854'359.56	15'554'725.68	-299'633.88
2018	15'782'345.76	16'580'750.72	798'404.96
2017	15'424'419.02	15'548'497.18	124'078.16
2016	14'378'361.96	14'974'271.47	595'909.51
2015	14'539'696.13	15'084'532.78	544'836.65
2014	14'004'627.85	14'046'670.36	42'042.51
2013	13'398'580.80	14'746'327.56	1'347'746.76
2012	12'177'475.12	14'177'638.26	2'000'163.14
2011	19'561'053.72	21'951'293.67	2'390'239.95

## CONTO ECONOMICO

### 0 Amministrazione generale

021.3132.001 Piano finanziario	La voce di spesa è stata riproposta poiché il piano finanziario è in fase di allestimento. Al riguardo la Legge organica comunale prevede il suo aggiornamento almeno una volta per legislatura o in previsione di investimenti rilevanti (art. 152 LOC).
022.3041.000 Indennità per economia domestica	Nuova voce inserita nel piano dei conti in quanto, con l'entrata in vigore del nuovo Regolamento Organico dei Dipendenti (ROD), i collaboratori coniugati con figli di età inferiore ai 12 anni, hanno diritto a un'indennità per economia domestica pari a Fr. 1'892.40 annui. La stessa voce si ripresenta anche nel dicastero 6 (Trasporti e comunicazioni) al conto 615.3041.000.
022.3110.000 Acquisto mobilio e macchine per ufficio	Si prevede una maggiore spesa di Fr. 8'000.00 per la sostituzione di tutti i telefoni fissi utilizzati dall'amministrazione in quanto l'attuale tecnologia non sarà più supportata.
022.3130.003 Progetto di Buon Governo	Monteceneri è stato selezionato dalla Sezione degli Enti Locali quale Comune pilota nel Progetto di Buon Governo, da qui la nuova voce inserita nel piano dei conti.
022.3132.001 Consulenze di terzi	L'aumento previsto è dovuto principalmente alle prestazioni svolte da parte di un consulente esterno per la riorganizzazione e la gestione dell'Ufficio tecnico comunale.
022.3134.000 Premi assicurativi	L'incremento di spesa previsto è dovuto all'aggiornamento delle attuali polizze assicurative per gli stabili comunali e alla stipulazione di una nuova polizza RC per l'Esecutivo.

029.3010.000 Stipendi personale di pulizia	Risparmio grazie alla decisione di affidare la pulizia della maggioranza degli stabili comunali a una ditta specializzata. Tutte le voci di stipendio e assicurative correlate sono state adeguate di conseguenza (029.3050.000, 029.3052.000, 029.3053.000, 029.3054.000, 029.3055.000). Lo stesso è stato effettuato per le voci presenti nei dicasteri scuola e sport.
029.3101.000 Materiale per la pulizia	La fornitura del materiale necessario per la pulizia degli stabili avviene tramite la ditta designata (cfr. commento sopra), da qui la diminuzione della spesa.
029.3120.000 Consumo olio riscaldamento  029.3120.001 Consumo energia elettrica	A seguito dell'importante aumento dei prezzi dell'energia, il Municipio ha previsto un aumento delle relative spese per l'approvvigionamento di circa + 50%. Tutte le voci XXX.3120.XXX del Conto Economico relative all'energia presentano lo stesso aumento.
029.3130.000 Servizio di pulizia stabili comunali	Come anticipato precedentemente, l'Esecutivo ha deciso di affidare la pulizia degli stabili comunali a una ditta esterna, da qui la creazione delle relative voci di spesa nei dicasteri amministrazione, scuola e sport.

## **1 Ordine pubblico e sicurezza, difesa**

111.3612.100 Polizia di prossimità del Vedeggio	L'importo esposto corrisponde alla nostra quota parte nella Polizia del Vedeggio in base al preventivo 2023 allestito dal Comune sede di Lamone.
140.3010.000 Mercedi a tutori e curatori	Purtroppo sempre più persone e minori devono far capo a questi servizi. Da qui l'aumento della spesa prevista per il Comune.
140.3612.100 Contributo ARP 9 Taverne-Torricella	L'importo esposto corrisponde alla nostra quota parte per l'ARP9 comunicatoci dal Comune di Torricella-Taverne per il 2023.
162.3612.100 Partecipazione Consorzio PCi Regione Lugano Campagna	L'importo esposto corrisponde alla nostra quota parte comunicatoci con il preventivo 2023 dal Consorzio PCi Regionale Lugano Campagna.

## **2 Formazione**

211.3612.100 + 212.3612.100 Rimborso al Consorzio Alto Vedeggio	La determinazione di questi costi è avvenuta sulla base del preventivo 2023 allestito dal Consorzio scolastico unico del Vedeggio.
212.3110.000 Acquisto mobili	Si prevede di sostituire banchi e sedie di un'intera aula delle scuole elementari con sede a Rivera.
217.3612.100 Partecipazione manutenzione stabile SE Mezzovico	Si tratta della partecipazione comunale alla manutenzione dello stabile SE di Mezzovico in comproprietà fra i due Comuni. Le spese sono ripartite in base al preventivo allestito dal Comune di Mezzovico-Vira e in base alla convenzione approvata dai due Consigli comunali.



### **3 Cultura, sport e tempo libero, chiesa**

341.3144.000 Manutenzione strutture sportive	L'aumento pari a Fr. 25'000.00 previsto in sede di preventivo 2022 viene riproposto in quanto non è stato possibile svolgere i lavori di sabbiatura ai Centri sportivi di Rivera e Camignolo, in quanto il periodo di forte siccità non ha permesso di bagnare i campi da calcio.
341.3636.000 Contributi vari alle Società	L'Esecutivo prevede di adeguare i contributi riconosciuti alle società con sede nel comune.
342.3636.001 Contributo Midnight Sport	Sempre molto ben frequentato e apprezzato dai giovani della Valle il sabato sera organizzato da Midnight friend & fun. Il Municipio ha ritenuto pertanto di continuare a sostenere questa attività a favore dei nostri giovani.

### **4 Sanità**

412.3632.101 Contributo per anziani ospiti di istituti	Adeguamento dell'importo per rapporto a quanto speso negli scorsi anni, tenendo conto della variazione degli ospiti presso gli Istituti di cura.
421.3614.000 Contributo Croce Verde	Non essendo ancora in possesso del preventivo 2023 della CVL si ritiene di esporre l'importo di fr. 72'000.00 in linea con i consuntivi 2021.
421.3632.100 Contributo al SACD 421.3632.101 Contributi per servizio appoggio 421.3632.102 Mantenimento anziani a domicilio	Il preventivo è stato aggiornato sulla base dei dati forniti dal Cantone.

### **5 Sicurezza sociale**

544.3636.000 Contributo Centro giovanile Alto Vedeggio	Come anticipato nei preventivi 2021 e 2022, l'aumento del costo è dovuto soprattutto allo spostamento dell'attività in una nuova sede, unitamente all'acquisto una tantum del relativo arredamento.
---	---

### **6 Trasporti e comunicazioni**

615.3010.000 Stipendi e indennità funzionari nominati	L'aumento previsto è relativo all'assunzione di due nuovi operai comunali qualificati.
615.3141.003 Manutenzione illuminazione pubblica	Cifra ripresa dall'anno scorso che tiene conto dell'aggiornamento degli accordi con ALL riguardanti il noleggio dei punti luce e della loro manutenzione. Questa spesa sarà riproposta per i prossimi 2 anni.
615.3143.000 Manutenzione posteggi	Nel corso del 2023 l'Esecutivo prevede di riorganizzare e ristrutturare tutti i posteggi comunali presenti sul territorio per permettere l'introduzione di parchimetri e abbonamenti, spesa che sarà contabilizzata come investimento. Da qui il forte calo delle relative spese di manutenzione.



615.3160.001 Affitto magazzino operai	Voce di spesa azzerata a seguito dell'acquisto del magazzino operai (MM 264).
--	---

## **7 Protezione ambiente e sistemazione del territorio**

710.3101.001 Acq.acqua potabile emergenza	A seguito dell'emergenza idrica avvenuta nell'estate del 2022, si è deciso di scorporare la spesa di acquisto dell'acqua in un conto a sé stante.
710.3511.100 Versamento al fondo approvv.idrico	La voce di spesa rappresenta l'ipotetico avanzo d'esercizio del centro di costo per l'approvvigionamento idrico.
720 Eliminazione acque di scarico	Attualmente questo centro di costo non deve autofinanziarsi tramite le relative tasse causali, ma la SEL prevede di adottare questo provvedimento nei prossimi anni. Questo comporterà sicuramente l'aumento della tassa d'uso canalizzazione.
730.3130.000 Servizio raccolta separata rifiuti	La forte diminuzione dei costi è frutto di una più attenta gestione dei costi vedi l'eliminazione della raccolta degli ingombranti il terzo sabato del mese dopo aver constatato il continuo calo dell'utenza.
730.3511.300 Versamento al fondo eliminazione rifiuti	La voce di spesa rappresenta l'ipotetico avanzo d'esercizio del centro di costo per la gestione dei rifiuti.
771.3144.000 Manutenzione camere mortuarie	L'aumento di spesa pari a Fr. 10'000.00 per la ristrutturazione esterna generale della camera mortuaria situata presso il cimitero di Rivera.

## **9 Finanze e imposte**

910.4000.100 Sopravv. d'imposta sul reddito e sostanza PF	Importo determinato sulla base dei gettiti accertati fino al 2019, come pure in relazione alle valutazioni eseguite per gli anni 2020 e 2021.
910.4002.000 Imposte alla fonte	Importo leggermente in aumento dopo la stabilizzazione avvenuta nel 2021. La cifra tiene conto degli ultimi dati accertati sulla base degli acconti ricevuti per l'anno 2022.
930.4622.700 Contributo di livellamento	La Legge sulla perequazione finanziaria intercomunale definisce i requisiti per poter usufruire del contributo di livellamento. La cifra preventivata è stata valutata dal competente servizio cantonale (servizi finanziari SEL). Per il 2022 si registra un ulteriore aumento pari a Fr. 260'000.00.
950.4601.900 Ripart.ai Comuni in appl.art. 196 cpv 1 bis LIFD	Nuovo conto inserito nel 2021 a seguito della revisione della Legge federale sull'imposta federale diretta, l'importo sarà riversato ogni anno almeno fino al 2023 compreso (cfr. DL 04.11.2019, BU 2/2020).
961.3401.001 Int.passivi su debiti a media e lunga scadenza	Per far fronte alle spese d'investimento preventivate per il 2023, si prevede di richiedere prestiti in liquidità pari a circa Fr. 4'000'000.00 a un tasso d'interesse medio dell'1.25%.
990.3300.XXX Ammortamenti pianificati dei BA	La quota degli ammortamenti pianificati dei beni amministrativi ammonta a Fr. 1'095'520.90.

990.3631.000 Partecipazione risanamento finanziario del Cantone	L'importo esposto corrisponde a quanto comunicatoci con circolare della SEL 07/2017 del 18 settembre 2017. Si tratta dell'importo che i Comuni devono pagare al Cantone quale partecipazione finanziaria al finanziamento dei compiti cantonali (cfr. DL 20.09.2016, BU 47/2016).
--	---

Richiamato quanto sopra esposto e a disposizione per ogni e qualsiasi delucidazione, vi chiediamo di

**deliberare:**

1. Sono approvati i conti preventivi 2023 del Comune di Monteceneri, che prevedono ricavi per complessivi Fr. 8'730'430.40, spese di Fr. 17'990'243.70, per un fabbisogno da coprire a mezzo d'imposta di Fr. 9'259'813.30.
2. Si prende atto dei conti preventivi degli investimenti, che prevedono entrate per investimenti di complessivi Fr. 0.00, uscite per investimenti di Fr. 8'641'930.10, per un onere netto d'investimento di complessivi Fr. 8'641'930.10.
3. Il moltiplicatore d'imposta comunale per l'anno 2023 è fissato al 92%.

**PER IL MUNICIPIO DI MONTECENERI**

**Il Vice Sindaco**

*L. Ghilardi*  
L. Ghilardi



**Il Segretario**

*A. Bianchi*  
A. Bianchi

Per esame e rapporto:

<b>Commissione</b>	
Edilizia e opere pubbliche	
Gestione	•
Petizione	
Pianificazione del Territorio	

	preventivo 2023	preventivo 2022	consuntivo 2021
<b><u>CONTO ECONOMICO (senza imputazioni interne)</u></b>			
Spese operative	17'822'143.70	17'289'916.60	16'337'299.17
Ricavi operativi (senza imposte comunali)	8'608'570.40	7'898'005.40	16'466'782.12
<b>Risultato operativo</b>	-9'213'573.30	-9'391'911.20	129'482.95
Spese finanziarie	168'100.00	70'600.00	63'290.31
Ricavi finanziari	121'860.00	88'360.00	81'048.17
Risultato finanziario	-46'240.00	17'760.00	17'757.86
<b>Risultato ordinario</b>	-9'259'813.30	-9'374'151.20	147'240.81
Spese straordinarie	0.00	0.00	0.00
Ricavi straordinari	0.00	0.00	0.00
Risultato straordinario	0.00	0.00	0.00
<b>Fabbisogno</b>	9'259'813.30	9'374'151.20	
Previsione gettito imposta comunale	9'133'888.24	9'004'640.00	
<b>Presunto risultato totale d'esercizio</b>	-125'925.06	-369'511.20	147'240.81
<b><u>CONTO DEGLI INVESTIMENTI</u></b>			
Uscite per investimenti	8'641'930.10	8'018'218.05	1'910'436.70
Entrate per investimenti		765'000.00	144'021.15
<b>Onere netto per investimenti</b>	8'641'930.10	7'253'218.05	1'766'415.55
<b><u>CONTO DI FINANZIAMENTO</u></b>			
Onere netto per investimenti	8'641'930.10	7'253'218.05	1'766'415.55
Autofinanziamento	1'222'550.84	871'042.40	-1'396'933.90
<b>Risultato globale</b>	-7'419'379.26	-6'382'175.65	-3'163'349.45

**CONTO ECONOMICO**

	Preventivo 2023		Preventivo 2022		Consuntivo 2021	
	Spese	Ricavi	Spese	Ricavi	Spese	Ricavi
0 AMMINISTRAZIONE GENERALE netto costi	2'798'492.40	273'760.00 2'524'732.40	2'674'220.00	273'760.00 2'400'460.00	2'528'246.73	488'157.37 2'040'089.36
1 ORDINE PUBBLICO E SICUREZZA, DIFESA netto costi	908'414.00	143'800.00 764'614.00	852'319.00	89'370.00 762'949.00	772'189.95	135'945.25 636'244.70
2 FORMAZIONE netto costi	4'210'000.00	764'300.00 3'445'700.00	4'205'800.00	768'450.00 3'437'350.00	3'930'034.52	773'094.35 3'156'940.17
3 CULTURA, SPORT E TEMPO LIBERO, CHIESA netto costi	430'519.00	17'076.40 413'442.60	420'066.00	51'076.40 368'989.60	321'659.60	38'673.40 282'986.20
4 SANITÀ netto costi	2'212'200.00	2'212'200.00	2'186'700.00	2'186'700.00	2'168'389.16	8'870.75 2'159'518.41
5 SICUREZZA SOCIALE netto costi	1'385'500.00	8'900.00 1'376'600.00	1'373'600.00	8'900.00 1'364'700.00	1'283'945.99	8'722.20 1'275'223.79
6 TRASPORTI E COMUNICAZIONI netto costi	2'026'592.40	163'500.00 1'863'092.40	1'953'480.00	149'500.00 1'803'980.00	1'867'001.42	170'389.55 1'696'611.87
7 PROTEZIONE AMBIENTE E SISTEMAZIONE DEL T netto costi	2'799'301.00	2'537'451.00 261'850.00	2'580'669.00	2'395'219.00 185'450.00	2'488'619.04	2'467'748.21 20'870.83
8 ECONOMIA PUBBLICA netto ricavi	27'600.00 267'190.00	294'790.00	27'600.00 267'190.00	294'790.00	25'470.55 268'411.44	293'881.99
9 FINANZE E IMPOSTE netto ricavi	1'740'737.90 3'335'228.10	5'075'966.00	1'593'931.60 2'869'237.40	4'463'169.00	1'562'086.22 11'147'314.70	12'709'400.92
TOTALE SPESE E RICAVI	18'539'356.70	9'279'543.40 9'259'813.30	17'868'385.60	8'494'234.40 9'374'151.20	16'947'643.18	17'094'883.99
FABBISOGNO RISULTATO D'ESERCIZIO TOTALI	18'539'356.70	18'539'356.70	17'868'385.60	17'868'385.60	147'240.81 17'094'883.99	17'094'883.99

		Preventivo 2023		Preventivo 2022		Consuntivo 2021	
		Spese	Ricavi	Spese	Ricavi	Spese	Ricavi
<b>0</b>	<b>AMMINISTRAZIONE GENERALE</b>						
<b>011</b>	<b>LEGISLATIVO</b>						
	<b>SPESE CORRENTI</b>						
	011.3000.000 Indennità membri consiglio comunale	4'650.00		4'650.00		5'550.00	
	011.3000.001 Indenn.membri commiss.CC + deleg.	5'000.00		5'000.00		5'150.00	
	011.3000.002 Indennità membri uffici elettorali	3'000.00		3'000.00		450.00	
	011.3100.000 Materiale per votazioni ed elezioni	5'500.00		5'500.00		6'860.45	
	011.3636.000 Finanziamento gruppi politici	5'200.00		5'200.00		5'100.00	
	<i>Totale ricavi correnti</i>						
	<i>Totale spese correnti</i>	23'350.00		23'350.00		23'110.45	23'110.45
	<b>Saldo</b>		<b>23'350.00</b>		<b>23'350.00</b>		
<b>012</b>	<b>ESECUTIVO</b>						
	<b>SPESE CORRENTI</b>						
	012.3000.000 Onorari e ind.sindaco e municipali	119'000.00		119'000.00		116'850.00	
	012.3000.001 Ind.membri commissioni municipali	5'500.00		5'500.00		550.00	
	012.3050.000 Contributi AVS/AI/IPG/AD	7'800.00		8'000.00		6'057.40	
	012.3054.000 Contributi alla cassa per assegni figli	2'800.00		2'600.00		2'097.45	
	012.3090.000 Spese per la formazione	1'000.00		1'000.00			
	012.3102.000 Stampati e fotocopie	500.00		500.00		14.50	
	012.3130.000 Spese di rappresentanza	8'000.00		8'000.00		11'053.43	
	012.3170.000 Rimborso spese	2'000.00		2'000.00		550.20	
	<i>Totale ricavi correnti</i>						
	<i>Totale spese correnti</i>	146'600.00		146'600.00		137'172.98	137'172.98
	<b>Saldo</b>		<b>146'600.00</b>		<b>146'600.00</b>		
<b>021</b>	<b>AMMINISTRAZIONE FINANZE E CONTRIBUZIONE</b>						
	<b>SPESE CORRENTI</b>						

**CONTO ECONOMICO**

	Preventivo 2023		Preventivo 2022		Consuntivo 2021	
	Spese	Ricavi	Spese	Ricavi	Spese	Ricavi
021.3130.000 Spese postali e telefoniche	80'000.00		80'000.00		81'456.95	
021.3130.001 Spese esecutive e d'incasso	90'000.00		90'000.00		79'337.43	
021.3130.002 Spese incasso imposte CSI	52'000.00		50'000.00		51'742.50	
021.3132.000 Revisione contabile	7'000.00		7'000.00		7'323.60	
021.3132.001 Piano finanziario	5'000.00		5'000.00			
<b>RICAVI CORRENTI</b>						
021.4260.000 Ripetibili sentenze diverse		25'000.00		25'000.00		21'302.42
021.4260.001 Recupero spese esecutive						
<i>Totale ricavi correnti</i>		25'000.00		25'000.00		21'302.42
<i>Totale spese correnti</i>	234'000.00		232'000.00		219'860.48	
<b>Saldo</b>		<b>209'000.00</b>		<b>207'000.00</b>		<b>198'558.06</b>
<b>022 SERVIZI GENERALI</b>						
<b>SPESE CORRENTI</b>						
022.3010.000 Stipendi ed indennità personale	1'046'500.00		1'049'200.00		1'036'024.25	
022.3041.000 Indennità per economia domestica	1'892.40					
022.3050.000 Contributi AVS/AI/IPG/AD	68'650.00		69'800.00		69'185.35	
022.3052.000 Contributi cassa pensioni	115'800.00		125'100.00		118'145.10	
022.3053.000 Assicurazione infortuni	20'800.00		20'200.00		22'684.15	
022.3054.000 Contributi alla cassa per assegni figli	24'600.00		22'600.00		23'979.50	
022.3055.000 Assicurazione malattia	23'350.00		24'200.00		25'093.60	
022.3064.000 Rendite ponte pensionamenti anticipati					25'591.00	
022.3090.000 Spese per la formazione	8'000.00		8'000.00		4'350.00	
022.3100.000 Materiale d'ufficio	20'000.00		20'000.00		20'529.55	
022.3102.000 Pubblicazioni su FU e giornali	18'000.00		16'000.00		18'463.75	
022.3102.001 Stampati e fotocopie	32'000.00		32'000.00		21'581.60	
022.3103.000 Abbonamenti a giornali e riviste	2'000.00		2'000.00		1'491.50	
022.3110.000 Acquisto mobilio e macchine per ufficio	38'000.00		30'000.00		46'254.85	
022.3118.000 Acq.e aggiornamento programmi informatici	18'000.00		15'000.00		14'154.40	
022.3130.000 Tasse sociali	5'000.00		5'000.00		5'947.50	
022.3130.001 Tasse di giudizio	1'000.00		1'000.00		1'850.00	
022.3130.003 Progetto di Buon governo	20'000.00					

**CONTO ECONOMICO**

	Preventivo 2023		Preventivo 2022		Consuntivo 2021	
	Spese	Ricavi	Spese	Ricavi	Spese	Ricavi
022.3132.000 Consulenze legali	80'000.00		80'000.00		19'314.30	
022.3132.001 Consulenze di terzi	277'000.00		157'000.00		163'859.70	
022.3132.002 Controllo sistema gestione qualità	1'000.00		1'000.00			
022.3134.000 Premi assicurativi	51'640.00		45'000.00		38'576.55	
022.3150.000 Manutenzione mobilio e macchine ufficio	5'000.00		5'000.00		2'260.65	
022.3153.000 Manutenzione installazioni informatiche	60'000.00		60'000.00		52'571.25	
022.3170.000 Rimborso spese	6'000.00		6'000.00		3'625.60	
022.3199.000 Altre spese per beni e servizi	10'000.00		10'000.00		20'256.20	
022.3601.000 Riv. Cantone licenze edilizie	35'000.00		35'000.00		52'107.80	
022.3631.000 Part.spese progetto "Ticino 2020"	5'730.00		5'550.00		3'895.00	
022.3636.000 Contributi ad associazioni	5'000.00		4'000.00		4'750.00	
<b>RICAVI CORRENTI</b>						
022.4210.000 Tasse di cancelleria		20'000.00		20'000.00		17'571.15
022.4210.001 Tasse per licenze edilizie		50'000.00		50'000.00		140'293.50
022.4210.002 Tasse abitabilità		3'000.00		3'000.00		5'305.00
022.4260.000 Indennità malattia e infortuni						-228.70
022.4260.001 IPG e altri recuperi						54'731.00
022.4260.002 Altri rimborsi		1'000.00		1'000.00		
022.4270.000 Ricavi multe amministrative		5'000.00		5'000.00		81'140.00
022.4309.000 Altri ricavi		500.00		500.00		9'498.00
022.4910.000 Accredito amministrazione approv.idrico		113'700.00		113'700.00		113'700.00
022.4910.001 Accredito amministrazione rifiuti		12'000.00		12'000.00		15'000.00
<i>Totale ricavi correnti</i>		205'200.00		205'200.00		437'009.95
<i>Totale spese correnti</i>	1'999'962.40		1'848'650.00		1'816'543.15	
<b>Saldo</b>		<b>1794'762.40</b>		<b>1'643'450.00</b>		<b>1'379'533.20</b>
<b>029 IMMOBILI AMMINISTRATIVI</b>						
<b>SPESE CORRENTI</b>						
029.3010.000 Stipendi personale di pulizia	5'000.00		49'100.00		58'856.70	
029.3050.000 Contributi AVS/AI/IPG/AD	330.00		3'500.00		3'660.60	
029.3052.000 Contributi cassa pensione			3'000.00		3'454.20	
029.3053.000 Assicurazione infortuni	120.00		1'300.00		1'516.95	



**CONTO ECONOMICO**

	Preventivo 2023		Preventivo 2022		Consuntivo 2021	
	Spese	Ricavi	Spese	Ricavi	Spese	Ricavi
029.3054.000 Contributi alla cassa per assegni figli	120.00		1'110.00		1'267.00	
029.3055.000 Assicurazione malattia			1'100.00		1'162.40	
029.3101.000 Materiale per la pulizia	2'000.00		9'500.00		5'290.25	
029.3111.000 Acquisto macchine e attrezzi	3'000.00		6'000.00		2'373.10	
029.3120.000 Consumo olio riscaldamento	15'000.00		10'000.00		6'390.00	
029.3120.001 Consumo energia elettrica	69'000.00		46'000.00		33'479.15	
029.3130.000 Sicurezza sul lavoro	8'510.00		8'510.00		8'508.30	
029.3130.001 Servizio di pulizia stabili comunali	69'000.00					
029.3144.000 Manutenzione stabili e strutture	80'000.00		142'000.00		65'058.07	
029.3160.000 Locazione uffici sede ammin.	140'500.00		140'500.00		140'311.40	
029.3170.000 Rimborsi spese	500.00		500.00		72.00	
029.3199.000 Spese varie	1'500.00		1'500.00		159.55	
<b>RICAVI CORRENTI</b>						
029.4470.000 Affitto Corte del Duca		10'560.00		10'560.00		10'560.00
029.4472.000 Locazioni diverse		33'000.00		33'000.00		19'285.00
<i>Totale ricavi correnti</i>		<b>43'560.00</b>		<b>43'560.00</b>		<b>29'845.00</b>
<i>Totale spese correnti</i>	<b>394'580.00</b>		<b>423'620.00</b>		<b>331'559.67</b>	
<b>Saldo</b>		<b>351'020.00</b>		<b>380'060.00</b>		<b>301'714.67</b>

**CONTO ECONOMICO**

	Preventivo 2023		Preventivo 2022		Consuntivo 2021	
	Spese	Ricavi	Spese	Ricavi	Spese	Ricavi
<b>1 ORDINE PUBBLICO E SICUREZZA, DIFESA</b>						
<b>111 POLIZIA</b>						
111.3612.100 SPESE CORRENTI Polizia di prossimità del Vedeggio	430'689.00		442'019.00		399'129.00	
<i>Totale ricavi correnti</i>						
<i>Totale spese correnti</i>	430'689.00		442'019.00	442'019.00	399'129.00	399'129.00
<b>Saldo</b>		<b>430'689.00</b>				
<b>140 DIRITTO GENERALE</b>						
<b>SPESE CORRENTI</b>						
140.3010.000 Mercedi a tutori e curatori	55'000.00		55'000.00		50'324.95	
140.3050.000 AVS/AD mercedi tutori e curatori	5'000.00		5'000.00		2'642.95	
140.3054.000 Contributi alla cassa per assegni figli	1'100.00		1'100.00		914.75	
140.3132.000 Spese aggiorn.mappe e registri	65'000.00		65'000.00		47'121.75	
140.3132.001 Spese legali e notariali	1'000.00		1'000.00			
140.3199.000 Tasse di giustizia	2'000.00		2'000.00		3'957.15	
140.3199.001 Altre spese per beni e servizi	500.00		500.00		176.55	
140.3601.000 Riv. Cantone tassa cani	13'000.00				12'025.00	
140.3612.100 Contributo CTR 9 Taverner-Torricella	63'615.00		56'000.00		55'708.95	
<b>RICAVI CORRENTI</b>						
140.4033.000 Tassa cani		52'000.00				51'750.00
140.4120.000 Tasse per affissioni e pubblicità		1'500.00		1'500.00		3'050.00
140.4120.001 Tasse occupazione area pubblica		1'000.00		1'000.00		219.00
140.4120.002 Tasse per concessione insegne		500.00		500.00		
140.4210.000 Tasse permessi ballo e prolunghi orari		1'500.00		1'500.00		7'100.00
140.4210.001 Tasse di naturalizzazione		8'000.00		8'000.00		11'886.30
140.4210.002 Tasse aggiornamento mappa		20'000.00		20'000.00		18'647.60
140.4260.000 Rec. mercedi e oneri sociali tutori e curatori		10'000.00		10'000.00		1'793.00
140.4470.000 Diritto superficie mapp.182-304-553 BI-CA						

**CONTO ECONOMICO**

	Preventivo 2023		Preventivo 2022		Consuntivo 2021	
	Spese	Ricavi	Spese	Ricavi	Spese	Ricavi
140.4470.001 Diritto di superficie mapp.677 Sigrino		5'000.00		5'000.00		5'189.25
140.4631.000 Sussidio cantonale tenuta a giorno catasto						
<i>Totale ricavi correnti</i>	206'215.00	99'500.00	185'600.00	47'500.00	172'872.05	99'635.15
<i>Totale spese correnti</i>		<b>106'715.00</b>		138'100.00		73'236.90
<b>Saldo</b>						
<b>150 VIGILI DEL FUOCO</b>						
<b>SPESE CORRENTI</b>						
150.3010.000 Corpo pompieri urbani	118'110.00		75'600.00		80'006.50	
150.3111.000 Acquisto idranti	5'000.00		5'000.00			
150.3151.000 Manutenzione idranti	5'000.00		5'000.00			
150.3199.000 Altre spese per beni e servizi	2'000.00		2'000.00		2'077.65	
<b>RICAVI CORRENTI</b>						
150.4611.000 Rimborso dal Cantone per corpo pompieri urbano		7'000.00		7'000.00		7'280.00
150.4612.100 Partecip.comuni convezionati al corpo pompieri urb		37'300.00		34'870.00		29'030.10
<i>Totale ricavi correnti</i>	130'110.00	44'300.00	87'600.00	41'870.00	82'084.15	36'310.10
<i>Totale spese correnti</i>		<b>85'810.00</b>		45'730.00		45'774.05
<b>Saldo</b>						
<b>161 DIFESA MILITARE</b>						
<b>SPESE CORRENTI</b>						
161.3636.000 Rimborso per piazza di tiro	20'000.00		20'000.00		22'797.85	
<b>RICAVI CORRENTI</b>						
161.4612.100 Rimb.spese infrastrutture di tiro						
<i>Totale ricavi correnti</i>						
<i>Totale spese correnti</i>	20'000.00	20'000.00	20'000.00	20'000.00	22'797.85	22'797.85
<b>Saldo</b>		<b>20'000.00</b>		20'000.00		

**CONTO ECONOMICO**

	Preventivo 2023		Preventivo 2022		Consuntivo 2021	
	Spese	Ricavi	Spese	Ricavi	Spese	Ricavi
<b>162 PROTEZIONE CIVILE</b>						
<b>SPESE CORRENTI</b>						
162.3144.000 Manutenzione rifugi pubblici	1'500.00		1'500.00		1'194.25	
162.3199.000 Altre spese per beni e servizi	1'000.00		1'000.00			
162.3612.100 Partecip.Consorzio Pci Lugano-Campagna	118'900.00		114'600.00		94'112.65	
<b>Totale ricavi correnti</b>			117'100.00		95'306.90	
<b>Totale spese correnti</b>	121'400.00		117'100.00	117'100.00	95'306.90	95'306.90
<b>Saldo</b>		<b>121'400.00</b>				

**CONTO ECONOMICO**

		Preventivo 2023		Preventivo 2022		Consuntivo 2021	
		Spese	Ricavi	Spese	Ricavi	Spese	Ricavi
<b>2</b>	<b>FORMAZIONE</b>						
211	<b>SCUOLA DELL' INFANZIA</b>						
	<b>SPESE CORRENTI</b>						
	211.3110.000 Acquisto mobilio	5'000.00		5'000.00			
	211.3111.000 Acquisto macchine e attrezzature	5'000.00		5'000.00			
	211.3150.000 Manutenzione mobilio	2'500.00		2'500.00		206.15	
	211.3151.000 Manutenzione macchine e attrezzature	2'500.00		2'500.00		1'314.70	
	211.3612.100 Rimborso al Consorzio Alto Vedeggio	1'351'800.00		1'266'500.00		1'177'481.55	
	<b>RICAVI CORRENTI</b>						
	211.4631.000 Sussidio cantonale stipendi docenti		233'350.00		232'750.00		238'216.65
	<i>Totale ricavi correnti</i>		233'350.00		232'750.00		238'216.65
	<i>Totale spese correnti</i>	1'366'800.00		1'281'500.00		1'179'002.40	
	<b>Saldo</b>		<b>1'133'450.00</b>		<b>1'048'750.00</b>		<b>940'785.75</b>
212	<b>SCUOLA ELEMENTARE</b>						
	<b>SPESE CORRENTI</b>						
	212.3110.000 Acquisto mobilio	15'000.00		1'500.00		11'034.85	
	212.3111.000 Acquisto macchine e attrezzature	1'500.00		1'500.00		9'476.25	
	212.3150.000 Manutenzione mobilio	1'000.00		1'000.00			
	212.3151.000 Manutenzione macchine e attrezzature	1'000.00		1'000.00		2'399.65	
	212.3199.000 Altre spese per beni e servizi	1'000.00		1'000.00		350.00	
	212.3612.100 Rimborso al Consorzio Alto Vedeggio	2'462'000.00		2'569'600.00		2'386'568.95	
	<b>RICAVI CORRENTI</b>						
	212.4260.000 Entrate diverse						
	212.4631.000 Sussidio cantonale stipendi docenti		530'950.00		535'700.00		534'877.70

**CONTO ECONOMICO**

	Preventivo 2023		Preventivo 2022		Consuntivo 2021	
	Spese	Ricavi	Spese	Ricavi	Spese	Ricavi
<i>Totale ricavi correnti</i>		530'950.00		535'700.00		534'877.70
<i>Totale spese correnti</i>	2'481'500.00		2'575'600.00		2'409'829.70	
<b>Saldo</b>		<b>1'950'550.00</b>		<b>2'039'900.00</b>		<b>1'874'952.00</b>
<b>213 SCUOLA MEDIA</b>						
<b>SPESE CORRENTI</b>	33'700.00		32'100.00		18'137.50	
Contributo scuola media Camignolo						
<i>Totale ricavi correnti</i>						
<i>Totale spese correnti</i>	33'700.00		32'100.00		18'137.50	
<b>Saldo</b>		<b>33'700.00</b>		<b>32'100.00</b>		<b>18'137.50</b>
<b>217 EDIFICI SCOLASTICI</b>						
<b>SPESE CORRENTI</b>						
Stipendi personale di pulizia			48'900.00		66'876.10	
Contributi AVS/AI/IPG/AD			3'500.00		4'127.95	
Contributi cassa pensione						
Assicurazione infortuni			1'500.00		1'848.15	
Contributi alla cassa per assegni figli			1'000.00		1'428.75	
Assicurazione malattia			1'200.00		1'207.20	
Materiale per la pulizia SI	7'000.00		7'000.00		5'064.30	
Materiale per la pulizia SE			10'000.00		17'612.55	
Consumo olio e gas per riscaldamento SI	30'000.00		20'000.00		20'650.90	
Consumo olio e gas per riscaldamento SE	37'000.00		25'000.00		16'537.70	
Consumo energia elettrica SI	13'500.00		9'000.00		7'602.65	
Consumo energia elettrica SE	10'000.00		6'500.00		5'760.90	
Servizio di pulizia stabili SI	5'000.00					
Servizio di pulizia stabili SE	54'000.00					
Assicurazione stabile SI Bironico	1'800.00		1'800.00		1'706.30	
Manutenzione stabili SI	30'000.00		30'000.00		25'394.30	
Manutenzione stabili SE	30'000.00		30'000.00		46'843.20	
Contributi Fond.Marcionelli Severino	4'000.00		4'000.00		4'000.00	

**CONTO ECONOMICO**

	Preventivo 2023		Preventivo 2022		Consuntivo 2021	
	Spese	Ricavi	Spese	Ricavi	Spese	Ricavi
217.3170.000 Rimborsi spese			300.00		288.00	
217.3612.100 Part.manutenzione stabile SE Mezzovico	77'000.00		72'400.00		72'295.00	
217.3930.000 Addebito per sacchi uso ISUAV	1'200.00		2'000.00		2'355.00	
<b>RICAVI CORRENTI</b>						
217.4260.000 Rimborsi assicurazione malattia						
217.4260.001 Rimborsi indennità infortuni						
<i>Totale ricavi correnti</i>						
<i>Totale spese correnti</i>	300'500.00	300'500.00	274'100.00	274'100.00	301'598.95	301'598.95
<b>Saldo</b>						
<b>219 SCUOLA DELL'OBBLIGO</b>						
<b>SPESE CORRENTI</b>						
219.3130.000 Trasporto allievi						
219.3130.001 Spese mensa Mezzovico	17'500.00		17'500.00		17'500.00	
219.3130.002 Spese mensa Rivera e Isona	10'000.00		25'000.00		3'965.97	
<i>Totale ricavi correnti</i>						
<i>Totale spese correnti</i>	27'500.00	27'500.00	42'500.00	42'500.00	21'465.97	21'465.97
<b>Saldo</b>						



**CONTO ECONOMICO**

	Preventivo 2023		Preventivo 2022		Consuntivo 2021	
	Spese	Ricavi	Spese	Ricavi	Spese	Ricavi
<b>3</b>						
<b>CULTURA, SPORT E TEMPO LIBERO, CHIESA</b>						
<b>329</b>						
<b>CULTURA</b>						
<b>SPESE CORRENTI</b>						
329.3130.000 Prestazioni per manifestazioni	15'000.00		15'000.00		17'076.60	
329.3636.000 Contributo Filarmonica Unione Carvina	14'319.00		13'866.00		13'524.00	
329.3636.001 Contributi vari a enti culturali	5'000.00		5'000.00		6'850.00	
329.4470.000 Diritto di superficie mapp.784 RFD RI (Filarm.)		2'300.00		2'300.00		2'300.00
<b>Totale ricavi correnti</b>		2'300.00		2'300.00		2'300.00
<b>Totale spese correnti</b>	34'319.00		33'866.00		37'450.60	
<b>Saldo</b>		<b>32'019.00</b>		<b>31'566.00</b>		<b>35'150.60</b>
<b>332</b>						
<b>MASS MEDIA</b>						
<b>RICAVI CORRENTI</b>						
332.4240.000 Affitto tubi fodera dalla Cablecom SA		12'776.40		12'776.40		12'776.40
<b>Totale ricavi correnti</b>		12'776.40		12'776.40		12'776.40
<b>Totale spese correnti</b>						
<b>Saldo</b>	<b>12'776.40</b>		<b>12'776.40</b>		<b>12'776.40</b>	
<b>341</b>						
<b>SPORT</b>						
<b>SPESE CORRENTI</b>						
341.3111.000 Acquisto macchine e attrezzi	12'000.00		42'000.00			
341.3120.000 Consumo energia elettrica	20'000.00		10'000.00		6'079.85	
341.3130.000 Servizio di pulizia centri sportivi	28'000.00		60'000.00		27'707.40	
341.3144.000 Manutenzione strutture sportive	60'000.00		25'000.00		20'550.00	
341.3170.000 Rimborso spese						
341.3636.000 Contributi vari alle Società						



**CONTO ECONOMICO**

	Preventivo 2023		Preventivo 2022		Consuntivo 2021	
	Spese	Ricavi	Spese	Ricavi	Spese	Ricavi
<i>Totale ricavi correnti</i>						
<i>Totale spese correnti</i>	117'700.00		117'700.00	117'700.00	123'886.00	123'886.00
<b>Saldo</b>		<b>117'700.00</b>				

**CONTO ECONOMICO**

	Preventivo 2023		Preventivo 2022		Consuntivo 2021	
	Spese	Ricavi	Spese	Ricavi	Spese	Ricavi
<b>4 SANITÀ</b>						
<b>412 CASE MEDICALIZZATE, DI RIPOSO E DI CURA</b>						
<b>SPESE CORRENTI</b>						
412.3632.100 Rimb.Cons.Casa anziani Mezzovico (Amm.)	97'000.00		105'000.00		98'285.80	
412.3632.101 Contributo per anziani ospiti di istituti	1'387'000.00		1'345'000.00		1'390'877.31	
<i>Totale ricavi correnti</i>						
<i>Totale spese correnti</i>	1'484'000.00		1'450'000.00		1'489'163.11	1'489'163.11
<b>Saldo</b>		<b>1'484'000.00</b>		<b>1'450'000.00</b>		
<b>421 CURE AMBULATORIALI</b>						
<b>SPESE CORRENTI</b>						
421.3199.000 Altre spese per beni e servizi	5'000.00		3'500.00		4'365.95	
421.3614.000 Contributo Croce Verde	72'000.00		69'000.00		69'815.70	
421.3632.100 Contributo al SACD	243'000.00		236'000.00		266'756.18	
421.3632.101 Contributi per servizio appoggio	243'000.00		214'000.00		157'557.89	
421.3632.102 Mantenimento anziani a domicilio	128'000.00		157'000.00		112'340.13	
<i>Totale ricavi correnti</i>						
<i>Totale spese correnti</i>	691'000.00		679'500.00		610'835.85	610'835.85
<b>Saldo</b>		<b>691'000.00</b>		<b>679'500.00</b>		
<b>422 SERVIZI DI SALVATAGGIO</b>						
<b>SPESE CORRENTI</b>						
422.3136.000 Servizio medico festivo	9'200.00		9'200.00		9'194.00	
<i>Totale ricavi correnti</i>						
<i>Totale spese correnti</i>	9'200.00		9'200.00		9'194.00	9'194.00
<b>Saldo</b>		<b>9'200.00</b>		<b>9'200.00</b>		

**CONTO ECONOMICO**

	Preventivo 2023		Preventivo 2022		Consuntivo 2021	
	Spese	Ricavi	Spese	Ricavi	Spese	Ricavi
<b>432 ALTRA LOTTA CONTRO LE MALATTIE</b>						
<b>SPESE CORRENTI</b>						
432.3101.000 Mat.di consumo per emerg.san.(Covid-19)			3'000.00		1'848.75	
432.3130.000 Spese postali per emerg.san.(Covid-19)			1'000.00			
432.3144.000 Disinfezione stabili per emerg.san.(Covid-19)			15'000.00		17'886.80	
432.3181.000 Perdite locazioni e Flexicard (Covid-19)					1'500.00	
432.3199.000 Altre spese per beni e servizi (Covid-19)			1'000.00		270.00	
432.3637.000 Spesa prestazioni ponte (Covid-19)					11'827.70	
432.3930.000 Minori incassi per emerg.san.(Covid-19)						
<b>RICAVI CORRENTI</b>						8'870.75
432.4631.000 Sussidio Cantonale prestazioni ponte (Covid-19)						
<i>Totale ricavi correnti</i>						8'870.75
<i>Totale spese correnti</i>			20'000.00		33'333.25	
<b>Saldo</b>				20'000.00		24'462.50
<b>433 SERVIZIO MEDICO SCOLASTICO</b>						
<b>SPESE CORRENTI</b>						
433.3611.000 Rimborso per servizio medico scolastico	2'000.00		2'000.00		1'466.00	
433.3611.001 Rimborso per servizio dentario scolastico	26'000.00		26'000.00		24'396.95	
<i>Totale ricavi correnti</i>						
<i>Totale spese correnti</i>	28'000.00		28'000.00		25'862.95	
<b>Saldo</b>		<b>28'000.00</b>		28'000.00		25'862.95

		Preventivo 2023		Preventivo 2022		Consuntivo 2021	
		Spese	Ricavi	Spese	Ricavi	Spese	Ricavi
<b>5</b>	<b>SICUREZZA SOCIALE</b>						
512	<b>RIDUZIONE DEI PREMI</b>						
	SPESE CORRENTI						
512.3631.000	Contr.com.fondi previdenza AVS/AI/PC/M	982'000.00		981'000.00		927'665.45	
	<i>Totale ricavi correnti</i>						
	<i>Totale spese correnti</i>	982'000.00		981'000.00		927'665.45	927'665.45
	<b>Saldo</b>		<b>982'000.00</b>		<b>981'000.00</b>		
531	<b>ASSICURAZIONE PER VECCHIAIA E SUPERSTI</b>						
	RICAVI CORRENTI						
531.4611.000	Rimborso agenzia AVS		8'900.00		8'900.00		8'722.20
	<i>Totale ricavi correnti</i>		8'900.00		8'900.00		8'722.20
	<i>Totale spese correnti</i>	8'900.00		8'900.00		8'722.20	
	<b>Saldo</b>						
534	<b>ALLOGGI PER PENSIONATI</b>						
	SPESE CORRENTI						
534.3105.000	Spese per acquisto viveri	1'000.00		1'000.00			
	<i>Totale ricavi correnti</i>						
	<i>Totale spese correnti</i>	1'000.00		1'000.00			
	<b>Saldo</b>		<b>1'000.00</b>		<b>1'000.00</b>		
535	<b>PRESTAZIONI DI VECCHIAIA</b>						
	SPESE CORRENTI						
535.3130.000	Attività in favore degli Anziani	30'000.00		30'000.00		5'021.45	
535.3636.000	Contributo associazioni terza età	2'000.00				1'000.00	

**CONTO ECONOMICO**

	Preventivo 2023		Preventivo 2022		Consuntivo 2021	
	Spese	Ricavi	Spese	Ricavi	Spese	Ricavi
<i>Totale ricavi correnti</i>						
<i>Totale spese correnti</i>	32'000.00		30'000.00	30'000.00	6'021.45	6'021.45
<b>Saldo</b>		<b>32'000.00</b>				
<b>544 PROTEZIONE DEI GIOVANI</b>						
<b>SPESE CORRENTI</b>						
544.3636.000 Contributo Centro giovanile Alto Vedeggio	30'000.00		30'000.00		22'969.40	
<i>Totale ricavi correnti</i>						
<i>Totale spese correnti</i>	30'000.00		30'000.00	30'000.00	22'969.40	22'969.40
<b>Saldo</b>		<b>30'000.00</b>				
<b>545 PRESTAZIONI A FAMIGLIE</b>						
<b>SPESE CORRENTI</b>						
545.3631.000 Provvedimenti di protezione Lfam minorenni	45'000.00		45'000.00		47'764.00	
545.3636.000 Attività sostegno alle famiglie	40'000.00		40'000.00		38'500.00	
545.3636.001 Punto ascolto	20'000.00		900.00		10'670.00	
545.3636.002 Contributo preasilo	5'800.00		20'000.00		17'000.00	
545.3980.000 Addebito per sacchi gratuiti bambini			8'000.00		6'972.00	
<i>Totale ricavi correnti</i>						
<i>Totale spese correnti</i>	110'800.00		113'900.00	113'900.00	120'906.00	120'906.00
<b>Saldo</b>		<b>110'800.00</b>				
<b>572 AIUTO ECONOMICO</b>						
<b>SPESE CORRENTI</b>						
572.3199.000 Altre spese per beni e servizi	212'000.00		200'000.00		202'419.69	
572.3631.000 Contrib.al cantone per assistenza sociale						



**CONTO ECONOMICO**

	Preventivo 2023		Preventivo 2022		Consuntivo 2021	
	Spese	Ricavi	Spese	Ricavi	Spese	Ricavi
<i>Totale ricavi correnti</i>						
<i>Totale spese correnti</i>	212'000.00		200'000.00		202'419.69	
<b>Saldo</b>		<b>212'000.00</b>		<b>200'000.00</b>		<b>202'419.69</b>
<b>579 ASSISTENZA</b>						
<b>SPESE CORRENTI</b>						
579.3637.000 Prestazione complementare comunale	15'000.00		15'000.00		1'500.00	
579.3980.000 Addebito per sacchi gratuiti adulti	1'700.00		1'700.00		1'464.00	
<i>Totale ricavi correnti</i>						
<i>Totale spese correnti</i>	16'700.00		16'700.00		2'964.00	
<b>Saldo</b>		<b>16'700.00</b>		<b>16'700.00</b>		<b>2'964.00</b>
<b>592 AZIONI D'AIUTO IN SVIZZERA</b>						
<b>SPESE CORRENTI</b>						
592.3636.000 Contributo per aiuto umanitario (CH)	500.00		500.00		500.00	
<i>Totale ricavi correnti</i>						
<i>Totale spese correnti</i>	500.00		500.00		500.00	
<b>Saldo</b>		<b>500.00</b>		<b>500.00</b>		<b>500.00</b>
<b>593 AZIONI D'AIUTO ALL'ESTERO</b>						
<b>SPESE CORRENTI</b>						
593.3638.000 Contributo per aiuto umanitario (estero)	500.00		500.00		500.00	
<i>Totale ricavi correnti</i>						
<i>Totale spese correnti</i>	500.00		500.00		500.00	
<b>Saldo</b>		<b>500.00</b>		<b>500.00</b>		<b>500.00</b>

		Preventivo 2023		Preventivo 2022		Consuntivo 2021	
		Spese	Ricavi	Spese	Ricavi	Spese	Ricavi
<b>6</b>	<b>TRASPORTI E COMUNICAZIONI</b>						
613	<b>STRADE CANTONALI</b>						
	<b>SPESE CORRENTI</b>						
	613.3611.000 Manutenzione strade cantonali	21'000.00		21'000.00		17'274.05	
	<i>Totale ricavi correnti</i>						
	<i>Totale spese correnti</i>	21'000.00		21'000.00		17'274.05	
	<b>Saldo</b>		<b>21'000.00</b>		<b>21'000.00</b>		<b>17'274.05</b>
615	<b>STRADE COMUNALI</b>						
	<b>SPESE CORRENTI</b>						
	615.3010.000 Stipendi e indennità funzionari nominati	580'150.00		537'280.00		497'567.70	
	615.3010.001 Stipendi e indennità personale avventizio	80'000.00		80'000.00		95'154.20	
	615.3041.000 Indennità per economia domestica	1'892.40					
	615.3050.000 Contributi AVS/AI/IPG/AD	43'300.00		41'050.00		41'752.45	
	615.3052.000 Contributi cassa pensioni	58'900.00		63'200.00		57'222.15	
	615.3053.000 Assicurazione infortuni	14'500.00		15'250.00		18'924.35	
	615.3054.000 Contributi alla cassa per assegni figli	15'500.00		13'300.00		14'450.85	
	615.3055.000 Assicurazione malattia	14'750.00		14'300.00		14'968.30	
	615.3090.000 Spese per la formazione	2'000.00		2'000.00		690.00	
	615.3101.000 Materiale di consumo	15'000.00		15'000.00		9'194.25	
	615.3111.000 Acquisto macchine e attrezzi	15'000.00		15'000.00		17'102.20	
	615.3111.001 Acquisto segnaletica stradale	15'000.00		15'000.00		19'642.20	
	615.3112.000 Abbigliamento	10'000.00		7'000.00		5'519.25	
	615.3120.000 Carburante e olii	25'000.00		25'000.00		20'082.00	
	615.3134.000 Assicurazione veicoli	14'500.00		14'000.00		13'584.20	
	615.3137.000 Imposta circolazione veicoli	8'000.00		8'000.00		7'610.00	
	615.3141.000 Manutenzione strade e piazze	250'000.00		250'000.00		246'505.65	
	615.3141.001 Servizio cala neve e spargimento sale	150'000.00		150'000.00		147'107.25	
	615.3141.002 Manutenzione segnaletica stradale orizzontale	10'000.00		10'000.00		3'028.40	
	615.3141.003 Manutenzione illuminazione pubblica	212'000.00		212'000.00		155'855.85	

	Preventivo 2023		Preventivo 2022		Consuntivo 2021	
	Spese	Ricavi	Spese	Ricavi	Spese	Ricavi
<b>CONTO ECONOMICO</b>						
615.3143.000 Manutenzione posteggi	2'000.00		30'000.00		222.00	
615.3151.000 Manutenzione segnaletica stradale verticale	10'000.00		10'000.00		2'213.17	
615.3151.001 Manutenzione veicoli	35'000.00		35'000.00		39'175.00	
615.3151.002 Manutenzione attrezzature	7'000.00		7'000.00		5'564.10	
615.3160.000 Affitto posteggio "Chiesa" (Riviera)	7'500.00		7'500.00		7'500.00	
615.3160.001 Affitto magazzino + posteggi operai			45'300.00		45'126.20	
615.3162.000 Leasing	8'100.00		12'000.00			
615.3170.000 Rimborso spese squadra esterna	2'500.00		2'500.00		1'800.00	
615.3199.000 Altre spese per beni e servizi	1'000.00		1'000.00		656.90	
615.3500.000 Contributi sostitutivi posteggi	10'000.00		10'000.00			
615.3632.100 Man.strada Gola di Lago-Busio (Camignolo)	1'000.00		1'000.00			
615.3930.000 Addebito per sacchi uso Comune	17'700.00		10'800.00		9'730.00	
<b>RICAVI CORRENTI</b>						
615.4200.000 Contributi sostitutivi posteggi		10'000.00		10'000.00		17'379.95
615.4260.000 Rimborso assicurazione infortuni e malattia		500.00		500.00		
615.4309.000 Altri ricavi		30'000.00				
615.4472.000 Tasse posteggi pubblici						
615.4500.000 Prelev.fondo contributi sostitutivi posteggi		53'000.00		69'000.00		85'000.00
615.4910.000 Accredito stipendi approv.idrico		10'000.00		10'000.00		18'000.00
615.4910.001 Accredito stipendi rifiuti						
<i>Totale ricavi correnti</i>		<b>103'500.00</b>		<b>89'500.00</b>		<b>120'379.95</b>
<i>Totale spese correnti</i>	<b>1'637'292.40</b>		<b>1'659'480.00</b>		<b>1'497'948.62</b>	
<b>Saldo</b>		<b>1'533'792.40</b>		<b>1'569'980.00</b>		<b>1'377'568.67</b>
<b>622 TRASPORTO REGIONALE E D'AGGLOMERATO</b>						
<b>SPESE CORRENTI</b>						
622.3631.000 Commissione intercomunale dei trasporti	8'000.00		8'000.00		1'689.15	
622.3631.001 Servizio trasporto pubblico regionale	240'300.00		165'000.00		240'204.00	
622.3631.002 Part.comunità tariffale Ticino e Moesano	60'000.00		40'000.00		59'876.00	

**CONTO ECONOMICO**

	Preventivo 2023		Preventivo 2022		Consuntivo 2021	
	Spese	Ricavi	Spese	Ricavi	Spese	Ricavi
<i>Totale ricavi correnti</i>						
<i>Totale spese correnti</i>	308'300.00		213'000.00	213'000.00	301'769.15	301'769.15
<b>Saldo</b>		<b>308'300.00</b>				
<b>629 TRASPORTI PUBBLICI</b>						
<b>SPESE CORRENTI</b>						
629.3101.000 Acquisto carte giornaliera FFS	30'000.00		30'000.00		28'000.00	
629.3637.000 Rimborso abbonamenti Arcobaleno	30'000.00		30'000.00		22'009.60	
<b>RICAVI CORRENTI</b>						
629.4250.000 Incassi carte giornaliera FFS		26'000.00		26'000.00		23'850.00
629.4500.500 Prelev.fondo FER per abbonamenti Arcobaleno		34'000.00		34'000.00		26'159.60
<i>Totale ricavi correnti</i>		60'000.00		60'000.00		50'009.60
<i>Totale spese correnti</i>	60'000.00		60'000.00		50'009.60	
<b>Saldo</b>						

## CONTO ECONOMICO

	Preventivo 2023		Preventivo 2022		Consuntivo 2021	
	Spese	Ricavi	Spese	Ricavi	Spese	Ricavi
<b>7 PROTEZIONE AMBIENTE E SISTEMAZIONE DEL TERRITORIO</b>						
<b>710 APPROVVIGIONAMENTO IDRICO</b>						
<b>SPESE CORRENTI</b>						
710.3100.000 Materiale di cancelleria	1'000.00		1'000.00		1'154.90	
710.3101.000 Materiale di consumo	5'000.00		5'000.00		9'140.82	
710.3101.001 Acq.acqua potabile emergenza	10'000.00					
710.3111.000 Acquisto contatori	5'000.00		5'000.00		2'893.05	
710.3120.000 Consumo energia elettrica	20'000.00		20'000.00		22'844.95	
710.3130.000 Spese postali, telefoniche e bancarie	7'000.00		7'000.00		4'912.36	
710.3130.001 Spese esecutive	5'000.00		5'000.00		2'130.45	
710.3132.000 Consulenze di terzi	25'000.00		25'000.00		53'717.05	
710.3132.001 Analisi acqua	12'000.00		12'000.00		4'906.00	
710.3134.000 Premi assicurativi	3'700.00		3'700.00		3'700.00	
710.3137.000 Imposta sul valore aggiunto IVA	1'683.00		1'600.00		831.75	
710.3143.000 Manutenzione e riparazione impianti	250'000.00		250'000.00		82'432.70	
710.3181.000 Perdite su debitori	3'000.00		3'000.00		60.45	
710.3199.000 Altri costi diversi	3'500.00		3'500.00		3'119.45	
710.3511.100 Versamento al fondo approvvigionamento idrico	30'955.00				139'061.48	
710.3910.000 Addebito personale amministrativo e UTC	113'700.00		113'700.00		113'700.00	
710.3910.001 Addebito prestazioni operai	53'000.00		69'000.00		85'000.00	
710.3940.000 Addebito interessi passivi	31'776.00		14'375.00		14'859.80	
710.3950.000 Addebito ammortamenti pianificati	300'237.00		266'294.00		279'972.90	
<b>RICAVI CORRENTI</b>						
710.4210.000 Tasse amministrative acqua potabile		1'000.00				
710.4240.000 Tasse di consumo acqua potabile		841'551.00		767'169.00		816'268.70
710.4240.001 Tasse di consumo ATG						
710.4240.002 Tasse di allacciamento		20'000.00		20'000.00		1'537.50
710.4240.003 Tasse per uso temporaneo cantieri		15'000.00		15'000.00		5'248.95
710.4260.000 Recupero spese esecutive		1'500.00		1'500.00		1'382.96
710.4260.001 Rimborsato per prestazioni a privati		1'000.00		1'000.00		
710.4309.000 Altri ricavi		500.00		500.00		
710.4511.100 Prelevamento dal fondo approvvigionamento idrico						

**CONTO ECONOMICO**

	Preventivo 2023		Preventivo 2022		Consuntivo 2021	
	Spese	Ricavi	Spese	Ricavi	Spese	Ricavi
710.4632.100 Contributo da Patriziato di Sigirino		1'000.00				
710.4930.000 Accredito uso AP centri sportivi						
<i>Totale ricavi correnti</i>		881'551.00		805'169.00		824'438.11
<i>Totale spese correnti</i>	881'551.00		805'169.00		824'438.11	
<b>Saldo</b>						
<b>720 ELIMINAZIONE DELLE ACQUE DI SCARICO</b>						
<b>SPESE CORRENTI</b>						
720.3137.000 Imposta sul valore aggiunto IVA	11'850.00		11'450.00		11'350.85	
720.3143.000 Manutenzione canalizzazioni	50'000.00		50'000.00		64'312.75	
720.3143.001 Manutenzione IDA Medeglia	30'000.00		30'000.00		25'745.45	
720.3181.000 Perdite su debitori	1'000.00		1'000.00		2.30	
720.3500.200 Accantonamento manut.straord. canalizzazioni						
720.3511.200 Versamento al fondo depurazione acque						
720.3612.100 Partecipazione al CDALED, Bioggio	453'000.00		364'000.00		336'488.90	
720.3612.101 Part.al Consorzio Dep.Acque del Verbano	30'000.00		20'000.00		13'166.15	
720.3940.000 Addebito interessi passivi						
720.3950.000 Addebito ammortamenti pianificati						
<b>RICAVI CORRENTI</b>						
720.4240.000 Tasse d'allacciamento canalizzazioni		20'000.00		20'000.00		10'737.05
720.4240.001 Tasse d'uso canalizzazione		409'000.00		395'000.00		394'663.87
720.4240.002 Tassa d'uso canalizzazione DDPS		20'000.00		20'000.00		10'725.00
720.4309.000 Altri ricavi						
720.4500.200 Prelevamento manut.straord. canalizzazioni						
720.4511.200 Prelevamento dal fondo depurazione acque						
720.4930.000 Accredito uso fogna centri sportivi		1'000.00				
<i>Totale ricavi correnti</i>		450'000.00		435'000.00		416'125.92
<i>Totale spese correnti</i>	575'850.00		476'450.00		451'066.40	
<b>Saldo</b>		<b>125'850.00</b>		<b>41'450.00</b>		<b>34'940.48</b>
<b>730 GESTIONE RIFIUTI</b>						

**CONTO ECONOMICO**

	Preventivo 2023		Preventivo 2022		Consuntivo 2021	
	Spese	Ricavi	Spese	Ricavi	Spese	Ricavi
<b>SPESE CORRENTI</b>						
730.3010.000 Prestazioni avventizi piazza rifiuti	32'000.00		32'000.00		36'069.50	
730.3101.000 Acquisto e gestione sacchi rifiuti	42'000.00		36'000.00		37'725.65	
730.3111.000 Acquisto contenitori	15'000.00		15'000.00		6'557.45	
730.3120.000 Cons.energia elettrica Pzza.comp.Sigirino	500.00		500.00		143.65	
730.3130.000 Servizio raccolta separata rifiuti	237'500.00		250'000.00		247'852.90	
730.3130.001 Servizio raccolta RSU	125'000.00		125'000.00		123'712.85	
730.3130.002 Servizio smaltimento rifiuti	165'000.00		165'000.00		161'357.05	
730.3137.000 Imposta sul valore aggiunto IVA	19'900.00		18'550.00		18'937.70	
730.3143.000 Manutenzione centri raccolta rifiuti	20'000.00		20'000.00		5'010.05	
730.3151.000 Manutenzione e pulizia contenitori rifiuti	40'000.00		40'000.00		35'424.50	
730.3170.000 Rimb.spese sorveglianti centri raccolta						
730.3181.000 Perdite su debitori	5'000.00		5'000.00		3'948.15	
730.3199.000 Altre spese per beni e servizi	21'000.00		21'000.00		28'130.10	
730.3511.300 Versamento al fondo eliminazione rifiuti	31'000.00				21.23	
730.3910.000 Addebito personale amministrativo e UTC	12'000.00		12'000.00		15'000.00	
730.3910.001 Addebito prestazioni operai	10'000.00		10'000.00		18'000.00	
730.3940.000 Addebito interessi passivi						
730.3950.000 Addebito ammortamenti pianificati						
<b>RICAVI CORRENTI</b>						
730.4240.000 Tasse raccolta rifiuti		525'000.00		521'050.00		522'330.73
730.4240.001 Tasse sacchi rifiuti		183'000.00		160'000.00		154'760.00
730.4260.000 Rimborso smaltimento vetro (VetroSuisse)		15'000.00		15'000.00		16'692.10
730.4270.000 Multe rifiuti		1'000.00		1'000.00		1'000.00
730.4309.000 Altri ricavi		500.00		500.00		281.20
730.4511.300 Prelevamento dal fondo eliminazione rifiuti						
730.4612.100 Part.racc.+small.rifiuti da Isona		25'000.00		30'000.00		22'305.75
730.4930.000 Accredito per sacchi uso Comune		17'700.00		10'800.00		9'730.00
730.4930.001 Accredito per sacchi uso ISUAV		1'200.00		2'000.00		2'355.00
730.4930.002 Accredito per sconti Covid-19						
730.4980.000 Accredito per sacchi gratuiti bambini		5'800.00		8'000.00		6'972.00
730.4980.001 Accredito per sacchi gratuiti adulti		1'700.00		1'700.00		1'464.00

**CONTO ECONOMICO**

	Preventivo 2023		Preventivo 2022		Consuntivo 2021	
	Spese	Ricavi	Spese	Ricavi	Spese	Ricavi
<i>Totale ricavi correnti</i>		775'900.00		750'050.00		737'890.78
<i>Totale spese correnti</i>	775'900.00		750'050.00		737'890.78	
<b>Saldo</b>						
<b>741 OPERE DI SISTEMAZIONE DEI CORSI D'ACQUA</b>						
<b>SPESE CORRENTI</b>						
741.3142.000 Manutenzione rogge e corsi d'acqua	20'000.00		20'000.00		21'598.90	
741.3160.000 Ind.occup. e servizi prem.riali RI	43'500.00		43'500.00		43'340.00	
741.3612.100 Consorzio manutenzione Alto Vedeggio						
<i>Totale ricavi correnti</i>		63'500.00		63'500.00		64'938.90
<i>Totale spese correnti</i>	63'500.00		63'500.00		64'938.90	
<b>Saldo</b>		<b>63'500.00</b>		<b>63'500.00</b>		<b>64'938.90</b>
<b>742 OPERE DI PROTEZIONE</b>						
<b>SPESE CORRENTI</b>						
742.3130.000 Risanaimento zone di pericolo	10'000.00		10'000.00		4'611.50	
<i>Totale ricavi correnti</i>						
<i>Totale spese correnti</i>	10'000.00		10'000.00		4'611.50	
<b>Saldo</b>		<b>10'000.00</b>		<b>10'000.00</b>		<b>4'611.50</b>
<b>750 PROTEZIONE DELLE SPECIE E DEL PAESAGGI</b>						
<b>SPESE CORRENTI</b>						
750.3612.100 Valorizzazione Monte Barro						
<i>Totale ricavi correnti</i>						
<i>Totale spese correnti</i>						
<b>Saldo</b>						
<b>761 PROTEZIONE DELL'ARIA E DEL CLIMA</b>						



**CONTO ECONOMICO**

	Preventivo 2023		Preventivo 2022		Consuntivo 2021	
	Spese	Ricavi	Spese	Ricavi	Spese	Ricavi
<b>SPESE CORRENTI</b>						
761.3132.000 Spese controllo impianti di combustione	35'000.00		35'000.00		24'730.70	
761.3601.000 Riv. Cantone controllo impianti di combustione	3'000.00		3'000.00		3'160.00	
<b>RICAVI CORRENTI</b>						
761.4240.000 Tasse controllo impianti di combustione		40'000.00		40'000.00		26'592.00
<i>Totale ricavi correnti</i>		40'000.00		40'000.00		26'592.00
<i>Totale spese correnti</i>	38'000.00		38'000.00		27'890.70	
<b>Saldo</b>	<b>2'000.00</b>		<b>2'000.00</b>			<b>1'298.70</b>
<b>769 ALTRI TIPI DI LOTTA CONTRO L'INQUINAMENT</b>						
<b>SPESE CORRENTI</b>						
769.3500.500 Riversamento al FER	295'000.00		290'000.00		292'205.15	
769.3637.000 Contributi finanziamenti biciclette elettriche	20'000.00		20'000.00		20'098.80	
769.3637.001 Contr.finanziamenti auto o motoveicoli elettrici	20'000.00		20'000.00			
769.3637.002 Incentivi per efficienza energetica stabili	40'000.00		40'000.00		23'403.65	
<b>RICAVI CORRENTI</b>						
769.4500.500 Prelev. dal FER a copertura di costi di GC		80'000.00		60'000.00		43'502.45
769.4631.000 Contributi FER		295'000.00		290'000.00		292'205.15
<i>Totale ricavi correnti</i>		375'000.00		350'000.00		335'707.60
<i>Totale spese correnti</i>	375'000.00		370'000.00		335'707.60	
<b>Saldo</b>						
<b>771 CIMITERO E SEPOLTURA</b>						
<b>SPESE CORRENTI</b>						
771.3120.000 Consumo energia elettrica	6'000.00		4'000.00		3'592.00	
771.3143.000 Manutenzione cimiteri	40'000.00		40'000.00		35'739.95	
771.3144.000 Manutenzione camere mortuarie	30'000.00		20'000.00		1'243.10	
771.3199.000 Altre spese per beni e servizi	2'000.00		2'000.00			

**CONTO ECONOMICO**

		Preventivo 2023		Preventivo 2022		Consuntivo 2021	
		Spese	Ricavi	Spese	Ricavi	Spese	Ricavi
771.4240.000	RICAVI CORRENTI Tasse cimitero		15'000.00		15'000.00		119'050.00
	<i>Totale ricavi correnti</i>		15'000.00		15'000.00		119'050.00
	<i>Totale spese correnti</i>	78'000.00		66'000.00		40'575.05 78'474.95	
	<b>Saldo</b>		<b>63'000.00</b>		<b>51'000.00</b>		
790	<b>PIANIFICAZIONE DEL TERRITORIO</b>						
	<b>SPESE CORRENTI</b>						
790.3636.001	Contributo Vedeggio Valley	1'500.00		1'500.00		1'500.00	
790.4260.000	RICAVI CORRENTI Riv.conguaglio Vedeggio Valley						7'943.80
	<i>Totale ricavi correnti</i>						7'943.80
	<i>Totale spese correnti</i>	1'500.00		1'500.00		1'500.00 6'443.80	
	<b>Saldo</b>		<b>1'500.00</b>		<b>1'500.00</b>		

		Preventivo 2023		Preventivo 2022		Consuntivo 2021	
		Spese	Ricavi	Spese	Ricavi	Spese	Ricavi
<b>8</b>	<b>ECONOMIA PUBBLICA</b>						
820	<b>SELVICOLTURA</b>						
	<b>SPESE CORRENTI</b>						
820.3130.000	Bonifica terreno discarica "Petasio"	1'000.00		1'000.00		885.80	
	<i>Totale ricavi correnti</i>						
	<i>Totale spese correnti</i>	1'000.00		1'000.00	1'000.00	885.80	885.80
	<b>Saldo</b>		<b>1'000.00</b>				
840	<b>TURISMO</b>						
	<b>SPESE CORRENTI</b>						
840.3632.100	Contributo Ente Turistico Luganese	10'000.00		10'000.00		8'771.05	
840.3632.101	Contributo OTR Bellinzonese e Alto Ticino	500.00		500.00		35.70	
	<i>Totale ricavi correnti</i>						
	<i>Totale spese correnti</i>	10'500.00		10'500.00	10'500.00	8'806.75	8'806.75
	<b>Saldo</b>		<b>10'500.00</b>				
850	<b>INDUSTRIA, ARTIGIANATO E COMMERCIO</b>						
	<b>SPESE CORRENTI</b>						
850.3636.000	Contr.Ente Reg.sviluppo del Luganese ERS-L	16'100.00		16'100.00		15'778.00	
	<i>Totale ricavi correnti</i>						
	<i>Totale spese correnti</i>	16'100.00		16'100.00	16'100.00	15'778.00	15'778.00
	<b>Saldo</b>		<b>16'100.00</b>				
871	<b>ELETTRICITÀ</b>						
	<b>RICAVI CORRENTI</b>						
871.4120.000	Tassa uso spec.strade comunali (ex privata)		290'290.00		290'290.00		290'290.00

**CONTO ECONOMICO**

	Preventivo 2023		Preventivo 2022		Consuntivo 2021	
	Spese	Ricavi	Spese	Ricavi	Spese	Ricavi
871.4470.000 Diritto di superficie mapp.305 RFD BI (AIL)						
871.4470.001 Diritto di sup.mapp.1469-1765 RFD RI (Swissgrid)						
871.4470.002 Diritto di superficie mapp.695 RFD RI (AIL)						
871.4470.003 Diritto di superficie mapp.441 ME (Swisscom)						
871.4470.004 Diritto di superficie mapp.1199 RI (AIL)		4'500.00		4'500.00		3'591.99
871.4631.000 Incentivi cantonali pannelli solari (RIC-TI)						
<i>Totale ricavi correnti</i>		294'790.00		294'790.00		293'881.99
<i>Totale spese correnti</i>			294'790.00		293'881.99	
<b>Saldo</b>	<b>294'790.00</b>					

**CONTO ECONOMICO**

	Preventivo 2023		Preventivo 2022		Consuntivo 2021	
	Spese	Ricavi	Spese	Ricavi	Spese	Ricavi
<b>9</b>						
<b>910</b>						
<b>IMPOSTE</b>						
<b>SPESE CORRENTI</b>						
910.3180.000						
910.3181.000	130'000.00		130'000.00		128'965.91	
<b>RICAVI CORRENTI</b>						
910.4000.000						6'346'900.00
910.4000.100		600'000.00		400'000.00		489'098.35
910.4000.200		850'000.00		755'000.00		47'256.75
910.4002.000		100'000.00		100'000.00		802'604.10
910.4008.000						134'600.00
910.4009.000						106'945.90
910.4010.000						1'169'200.00
910.4010.100						
910.4010.300		2'500.00		2'500.00		2'693.90
910.4021.000						586'700.00
<i>Totale ricavi correnti</i>		1'552'500.00		1'257'500.00		9'685'999.00
<i>Totale spese correnti</i>	130'000.00		130'000.00		128'965.91	
<b>Saldo</b>	<b>1'422'500.00</b>		<b>1'127'500.00</b>		<b>9'557'033.09</b>	
<b>930</b>						
<b>PEREQUAZIONE FINANZIARIA</b>						
<b>SPESE CORRENTI</b>						
930.3622.700						
930.3622.800	14'000.00		20'500.00		8'194.00	
<b>RICAVI CORRENTI</b>						
930.4621.600		65'000.00		65'000.00		65'000.00
930.4622.700		2'960'000.00		2'700'000.00		2'504'361.00

**CONTO ECONOMICO**

	Preventivo 2023		Preventivo 2022		Consuntivo 2021	
	Spese	Ricavi	Spese	Ricavi	Spese	Ricavi
<i>Totale ricavi correnti</i>		3'025'000.00		2'765'000.00		2'569'361.00
<i>Totale spese correnti</i>	14'000.00		20'500.00		8'194.00	
<b>Saldo</b>	<b>3'011'000.00</b>		<b>2'744'500.00</b>		<b>2'561'167.00</b>	
<b>950 PARTECIPAZIONE AD ENTRATE DEL CANTONE</b>						
<b>SPESE CORRENTI</b>						
950.3601.000 Riv. Cantone rilascio patenti caccia e pesca	45'000.00		45'000.00		42'135.70	
<b>RICAVI CORRENTI</b>						
950.4210.000 Rilascio patenti caccia e pesca		47'000.00		47'000.00		44'215.00
950.4601.000 Partecipazione imposte di successione e donazione						
950.4601.001 Partecipazione imposte sugli utili immobiliari						
950.4601.002 Partecipazione imposta immobiliare PG						
950.4601.900 Ripart.ai Comuni in appl.art. 196 cpv.1bis LIFD		73'953.00		70'000.00		70'124.35
<i>Totale ricavi correnti</i>		120'953.00		117'000.00		114'339.35
<i>Totale spese correnti</i>	45'000.00		45'000.00		42'135.70	
<b>Saldo</b>	<b>75'953.00</b>		<b>72'000.00</b>		<b>72'203.65</b>	
<b>961 INTERESSI</b>						
<b>SPESE CORRENTI</b>						
961.3130.000 Spese bancarie	300.00		200.00		617.70	
961.3401.000 Interessi passivi su conti correnti bancari	100.00		100.00			
961.3401.001 Int.passivi su debiti a media e lunga scadenza	160'000.00		62'500.00		62'436.11	
961.3409.000 Interessi a fondazioni e legati						
961.3499.000 Interessi remuneratori su imposte	8'000.00		8'000.00		854.20	
<b>RICAVI CORRENTI</b>						
961.4400.000 Interessi su conti correnti						5.37
961.4401.000 Interessi di mora						
961.4401.001 Interessi da AAP		44'000.00		41'500.00		44'304.80
961.4402.000 Interessi su azioni e titoli obbligazionari						

**CONTO ECONOMICO**

	Preventivo 2023		Preventivo 2022		Consuntivo 2021	
	Spese	Ricavi	Spese	Ricavi	Spese	Ricavi
961.4940.000 Accredito interessi passivi approv.idrico		31'776.00		14'375.00		14'859.80
961.4940.001 Accredito interessi passivi servizio rifiuti						
961.4940.002 Accredito interessi passivi acque di scarico						
<i>Totale ricavi correnti</i>		75'776.00		55'875.00		59'169.97
<i>Totale spese correnti</i>	168'400.00		70'800.00		63'908.01	
<b>Saldo</b>		<b>92'624.00</b>		<b>14'925.00</b>		<b>4'738.04</b>
<b>970 RIDISTRIBUZIONI DI TASSE LEGATE AL CO2</b>						
<b>RICAVI CORRENTI</b>						
970.4699.000 Ridistribuzione tassa sul CO2		1'500.00		1'500.00		558.70
<i>Totale ricavi correnti</i>		1'500.00		1'500.00		558.70
<i>Totale spese correnti</i>	<b>1'500.00</b>		1'500.00		558.70	
<b>Saldo</b>						
<b>990 VOCI NON RIPARTITE</b>						
<b>SPESE CORRENTI</b>						
990.3181.000 Condoni e perdite tasse amm.	20'000.00		20'000.00		2'579.80	
990.3300.000 Amm.pianificati BA terreni						
990.3300.100 Amm.pianificati BA strade	91'868.00		84'721.00		84'721.00	
990.3300.200 Amm.pianificati BA sist.corsi d'acqua	11'302.00		11'302.00		11'302.00	
990.3300.300 Amm.pianificati BA opere del genio civile	371'523.00		369'139.00		378'609.00	
990.3300.400 Amm.pianificati BA immobili	218'548.00		197'883.00		197'883.00	
990.3300.600 Amm.pianificati BA beni mobili	86'253.00		86'253.00		90'461.90	
990.3300.900 Amm.pianificati BA altri inv.materiali	74'419.90		65'521.60		70'820.90	
990.3301.000 Amm. Non pianificati BA terreni						
990.3301.100 Amm. Non pianificati BA strade						
990.3301.200 Amm. Non pianificati BA sist.corsi d'acqua						
990.3301.300 Amm. Non pianificati BA opere del genio civile						
990.3301.400 Amm. Non pianificati BA immobili						
990.3301.600 Amm. Non pianificati BA beni mobili						
990.3301.900 Amm. Non pianificati BA altri inv.materiali						

**CONTO ECONOMICO**

	Preventivo 2023		Preventivo 2022		Consuntivo 2021	
	Spese	Ricavi	Spese	Ricavi	Spese	Ricavi
990.3631.000 Part.risanamento finanziario del Cantone	267'817.00		273'078.00		273'078.00	
990.3660.100 Amm.pianificati su contr.inv. Cantone	7'394.00		7'394.00		7'394.00	
990.3660.200 Amm.pianificati su contr.inv. enti locali	234'213.00		212'340.00		202'033.00	
990.3660.600 Amm.pianificati su contr.inv. org.private						
990.3661.100 Amm. Non pianificati su contr.inv. Cantone						
990.3661.200 Amm. Non pianificati su contr.inv. enti locali						
990.3661.600 Amm. Non pianificati su contr.inv. org.private						
<b>RICAVI CORRENTI</b>						
990.4950.000 Accredito ammort.approv.idrico		300'237.00		266'294.00		279'972.90
990.4950.001 Accredito ammort.servizio rifiuti						
990.4950.002 Accredito ammort.acque di scarico						
<i>Totale ricavi correnti</i>		300'237.00		266'294.00		279'972.90
<i>Totale spese correnti</i>	1'383'337.90		1'327'631.60		1'318'882.60	
<b>Saldo</b>		<b>1'083'100.90</b>		<b>1'061'337.60</b>		<b>1'038'909.70</b>



	Preventivo 2023	Preventivo 2022	Consuntivo 2021
<b>CONTO ECONOMICO</b>			
<b>3 SPESE</b>	<b>18'539'356.70</b>	<b>17'868'385.60</b>	<b>16'947'643.18</b>
30 SPESE PER IL PERSONALE	2'486'114.80	2'518'140.00	2'517'852.45
31 SPESE PER BENI E SERVIZI E ALTRE SPESE DI ESERCIZIO	4'190'683.00	3'999'110.00	3'323'468.86
33 AMMORTAMENTI BENI AMMINISTRATIVI	853'913.90	814'819.60	833'797.80
34 SPESE FINANZIARIE	168'100.00	70'600.00	63'290.31
35 VERSAMENTI A FONDI E A FINANZIAMENTI SPECIALI	366'955.00	300'000.00	431'287.86
36 SPESE DI TRASFERIMENTO	9'924'477.00	9'657'847.00	9'230'892.20
39 ADDEBITI INTERNI	549'113.00	507'869.00	547'053.70
<b>4 RICAVI</b>	<b>9'279'543.40</b>	<b>8'494'234.40</b>	<b>17'094'883.99</b>
40 RICAVI FISCALI	1'604'500.00	1'257'500.00	9'737'749.00
41 REGALIE E CONCESSIONI	293'290.00	293'290.00	293'559.00
42 TASSE E RETRIBUZIONI	2'347'327.40	2'265'995.40	2'565'699.28
43 RICAVI DIVERSI	2'000.00	2'000.00	9'779.20
44 RICAVI FINANZIARI	121'860.00	88'360.00	81'048.17
45 PRELIEVI DA FONDI E FINANZIAMENTI SPECIALI	114'000.00	94'000.00	69'662.05
46 RICAVI DA TRASFERIMENTO	4'247'453.00	3'985'220.00	3'790'333.59
49 ACCREDITI INTERNI	549'113.00	507'869.00	547'053.70

<b>CONTO ECONOMICO</b>		preventivo 2023	preventivo 2022	consuntivo 2021
<b>3</b>	<b>SPESE</b>	<b>18'539'356.70</b>	<b>17'868'385.60</b>	<b>16'947'643.18</b>
<b>30</b>	<b>SPESE PER IL PERSONALE</b>	<b>2'486'114.80</b>	<b>2'518'140.00</b>	<b>2'517'852.45</b>
<b>300</b>	<b>Autorità e commissioni</b>	<b>137'150.00</b>	<b>137'150.00</b>	<b>128'550.00</b>
3000	Stipendi e onorari ad autorità e commissioni	137'150.00	137'150.00	128'550.00
<b>301</b>	<b>Stipendi per il personale amministrativo e d'esercizio</b>	<b>1'916'760.00</b>	<b>1'927'080.00</b>	<b>1'920'879.90</b>
3010	Stipendi per il personale amministrativo e d'esercizio	1'916'760.00	1'927'080.00	1'920'879.90
<b>304</b>	<b>Assegni e indennità</b>	<b>3'784.80</b>		
3041	Indennità economia domestica	3'784.80		
<b>305</b>	<b>Contributi del datore di lavoro</b>	<b>417'420.00</b>	<b>442'910.00</b>	<b>437'791.55</b>
3050	Contributi AVS, AI, IPG, AD; spese amministrative	125'080.00	130'850.00	127'426.70
3052	Contributi alla cassa pensione	174'700.00	191'300.00	178'821.45
3053	Premi all'assicurazione contro gli infortuni e RC del personale	35'420.00	38'250.00	44'973.60
3054	Contributi alla cassa per assegni figli	44'120.00	41'710.00	44'138.30
3055	Premi assicurazione indennità giornaliera in caso di malattia	38'100.00	40'800.00	42'431.50
<b>306</b>	<b>Prestazioni di previdenza del datore di lavoro</b>			<b>25'591.00</b>
3064	Rendite ponte			25'591.00
<b>309</b>	<b>Altre spese per il personale</b>	<b>11'000.00</b>	<b>11'000.00</b>	<b>5'040.00</b>
3090	Formazione (- continua) del personale	11'000.00	11'000.00	5'040.00
<b>31</b>	<b>SPESE PER BENI E SERVIZI E ALTRE SPESE DI ESERCIZIO</b>	<b>4'190'683.00</b>	<b>3'999'110.00</b>	<b>3'323'468.86</b>
<b>310</b>	<b>Spese per materiale e merci</b>	<b>193'000.00</b>	<b>230'500.00</b>	<b>204'769.82</b>
3100	Materiale d'ufficio	26'500.00	26'500.00	28'544.90
3101	Materiale d'esercizio e di consumo	113'000.00	152'500.00	134'673.57
3102	Stampati, pubblicazioni	50'500.00	48'500.00	40'059.85
3103	Letteratura specializzata, riviste	2'000.00	2'000.00	1'491.50
3105	Derrate alimentari	1'000.00	1'000.00	
<b>311</b>	<b>Investimenti non attivabili</b>	<b>162'500.00</b>	<b>168'000.00</b>	<b>135'007.60</b>
3110	Mobili e apparecchi d'ufficio	58'000.00	36'500.00	57'289.70
3111	Altri mobili e macchinari, apparecchiature, attrezzi, veicoli	76'500.00	109'500.00	58'044.25
3112	Abiti, biancheria, tendaggi	10'000.00	7'000.00	5'519.25
3118	Investimenti immateriali	18'000.00	15'000.00	14'154.40
<b>312</b>	<b>Approvvigionamento e smaltimento (BA)</b>	<b>246'000.00</b>	<b>176'000.00</b>	<b>143'163.75</b>
3120	Approvvigionamento (consumo) e smaltimento (BA)	246'000.00	176'000.00	143'163.75
<b>313</b>	<b>Prestazioni per servizi e onorari</b>	<b>1'684'083.00</b>	<b>1'405'510.00</b>	<b>1'256'005.19</b>
3130	Servizi di terzi	1'053'810.00	904'210.00	829'540.74

	preventivo 2023	preventivo 2022	consuntivo 2021
<b>CONTO ECONOMICO</b>			
3132 Onorari di consulenti esterni, periti, esperti	508'000.00	388'000.00	320'973.10
3134 Premi assicurazione cose, RC e altre assicurazioni non del personale	71'640.00	64'500.00	57'567.05
3136 Onorari per attività medica privata	9'200.00	9'200.00	9'194.00
3137 Imposte e tasse, IVA forfettaria	41'433.00	39'600.00	38'730.30
<b>314 Manutenzioni immobili dei BA</b>	<b>1'355'500.00</b>	<b>1'420'500.00</b>	<b>1'039'543.82</b>
3141 Manutenzione strade	622'000.00	622'000.00	552'497.15
3142 Manutenzione corsi d'acqua e laghi	20'000.00	20'000.00	21'598.90
3143 Manutenzione altre opere del genio civile	482'000.00	480'000.00	280'120.65
3144 Manutenzione edifici	231'500.00	298'500.00	185'327.12
<b>315 Manutenzione beni mobili e immateriali</b>	<b>169'000.00</b>	<b>169'000.00</b>	<b>141'129.17</b>
3150 Manutenzione mobili e apparecchi d'ufficio	8'500.00	8'500.00	2'466.80
3151 Manutenzione macchine, apparecchiature, veicoli	100'500.00	100'500.00	86'091.12
3153 Manutenzione apparecchi informatici	60'000.00	60'000.00	52'571.25
<b>316 Pignoni, affitti, leasing, tasse di utilizzo</b>	<b>160'100.00</b>	<b>209'300.00</b>	<b>196'937.60</b>
3160 Locazioni e affitti di immobili	152'000.00	197'300.00	196'937.60
3162 Rate di leasing operativi	8'100.00	12'000.00	
<b>317 Rimborsi spese</b>	<b>11'000.00</b>	<b>11'300.00</b>	<b>6'335.80</b>
3170 Rimborsi spese di viaggio, ecc.	11'000.00	11'300.00	6'335.80
<b>318 Rettifica di valore e perdite su crediti</b>	<b>159'000.00</b>	<b>159'000.00</b>	<b>137'056.61</b>
3180 Rettifica di valore e perdite su crediti	159'000.00	159'000.00	137'056.61
3181 Perdite effettive su crediti			
<b>319 Spese d'esercizio diverse</b>	<b>50'500.00</b>	<b>50'000.00</b>	<b>63'519.50</b>
3199 Altre spese d'esercizio	50'500.00	50'000.00	63'519.50
<b>33 AMMORTAMENTI BENI AMMINISTRATIVI</b>	<b>853'913.90</b>	<b>814'819.60</b>	<b>833'797.80</b>
<b>330 Ammortamenti investimenti materiali</b>	<b>853'913.90</b>	<b>814'819.60</b>	<b>833'797.80</b>
3300 Ammortamenti pianificati di investimenti materiali	853'913.90	814'819.60	833'797.80
3301 Ammortamenti non pianificati di investimenti materiali			
<b>34 SPESE FINANZIARIE</b>	<b>168'100.00</b>	<b>70'600.00</b>	<b>63'290.31</b>
<b>340 Spese per interessi</b>	<b>160'100.00</b>	<b>62'600.00</b>	<b>62'436.11</b>
3401 Interessi passivi per debiti a breve e lungo termine	160'100.00	62'600.00	62'436.11
3409 Altri interessi passivi			
<b>349 Altre spese finanziarie</b>	<b>8'000.00</b>	<b>8'000.00</b>	<b>854.20</b>
3499 Altre spese finanziarie	8'000.00	8'000.00	854.20

CONTO ECONOMICO		preventivo 2023	preventivo 2022	consuntivo 2021
<b>35</b>	<b>VERSAMENTI A FONDI E A FINANZIAMENTI SPECIALI</b>	<b>366'955.00</b>	<b>300'000.00</b>	<b>431'287.86</b>
350	Versamenti a finanziamenti speciali del capitale di terzi (CT)	305'000.00	300'000.00	292'205.15
	Versamenti a FS del CT	305'000.00	300'000.00	292'205.15
351	Versamenti a fondi del capitale proprio (CP)	61'955.00		139'082.71
3511	Versamenti a fondi del CP	61'955.00		139'082.71
<b>36</b>	<b>SPESE DI TRASFERIMENTO</b>	<b>9'924'477.00</b>	<b>9'657'847.00</b>	<b>9'230'892.20</b>
360	Quote di ricavo destinate a terzi	96'000.00	83'000.00	109'428.50
3601	Quote di ricavo a favore del Cantone	96'000.00	83'000.00	109'428.50
361	Rimborsi a enti pubblici	5'151'504.00	5'066'619.00	4'691'243.85
3611	Rimborsi al Cantone	49'000.00	49'000.00	43'137.00
3612	Rimborsi a Comuni, Consorzi e altri enti locali	5'030'504.00	4'948'619.00	4'578'291.15
3614	Rimborso ad imprese di diritto pubblico	72'000.00	69'000.00	69'815.70
362	Perequazione finanziaria	14'000.00	20'500.00	8'194.00
3622	Contributi perequativi ai comuni	14'000.00	20'500.00	8'194.00
363	Contributi ad enti pubblici e a terzi	4'421'366.00	4'267'994.00	4'212'598.85
3631	Contributi al Cantone	1'854'547.00	1'749'728.00	1'774'728.79
3632	Contributi a Comuni e altri enti locali	2'226'200.00	2'185'200.00	2'157'010.06
3636	Contributi ad organizzazioni private senza scopo di lucro	215'119.00	207'566.00	201'520.25
3637	Contributi ad economie private	125'000.00	125'000.00	78'839.75
3638	Contributi all'estero	500.00	500.00	500.00
366	Ammortamenti su contributi per investimenti	241'607.00	219'734.00	209'427.00
3660	Ammortamenti pianificati su contributi per investimenti	241'607.00	219'734.00	209'427.00
3661	Ammortamenti non pianificati su contributi per investimenti			
<b>39</b>	<b>ADDEBITI INTERNI</b>	<b>549'113.00</b>	<b>507'869.00</b>	<b>547'053.70</b>
391	Prestazioni per servizi	188'700.00	204'700.00	231'700.00
3910	Prestazioni per servizi	188'700.00	204'700.00	231'700.00
393	Costi d'esercizio e amministrativi	20'900.00	12'800.00	12'085.00
3930	Costi d'esercizio e amministrativi	20'900.00	12'800.00	12'085.00
394	Interessi calcolatori e spese finanziarie	31'776.00	14'375.00	14'859.80
3940	Interessi calcolatori e spese finanziarie	31'776.00	14'375.00	14'859.80
395	Ammortamenti pianificati e non pianificati	300'237.00	266'294.00	279'972.90
3950	Ammortamenti pianificati e non pianificati	300'237.00	266'294.00	279'972.90

<b>CONTO ECONOMICO</b>		preventivo 2023	preventivo 2022	consuntivo 2021
<b>398</b>	<b>Riparti</b>	<b>7'500.00</b>	<b>9'700.00</b>	<b>8'436.00</b>
3980	Riparti interni	7'500.00	9'700.00	8'436.00

<b>CONTO ECONOMICO</b>		preventivo 2023	preventivo 2022	consuntivo 2021
<b>4</b>	<b>RICAVI</b>	<b>9'279'543.40</b>	<b>8'494'234.40</b>	<b>17'094'883.99</b>
<b>40</b>	<b>RICAVI FISCALI</b>	<b>1'604'500.00</b>	<b>1'257'500.00</b>	<b>9'737'749.00</b>
<b>400</b>	<b>Imposte dirette delle persone fisiche (PF)</b>	<b>1'550'000.00</b>	<b>1'255'000.00</b>	<b>7'927'405.10</b>
4000	Imposta sul reddito e la sostanza delle PF	600'000.00	400'000.00	6'883'255.10
4002	Imposte alla fonte PF	850'000.00	755'000.00	802'604.10
4008	Imposta personale			134'600.00
4009	Altre imposte dirette sulle PF	100'000.00	100'000.00	106'945.90
<b>401</b>	<b>Imposte dirette delle persone giuridiche (PG)</b>	<b>2'500.00</b>	<b>2'500.00</b>	<b>1'171'893.90</b>
4010	Imposta sull'utile e sul capitale delle PG	2'500.00	2'500.00	1'171'893.90
<b>402</b>	<b>Altre imposte dirette</b>	<b>52'000.00</b>	<b>52'000.00</b>	<b>586'700.00</b>
4021	Imposta immobiliare comunale	52'000.00	52'000.00	586'700.00
<b>403</b>	<b>Imposte sul possesso e sulla spesa</b>	<b>52'000.00</b>	<b>52'000.00</b>	<b>51'750.00</b>
4033	Imposta sui cani	52'000.00	52'000.00	51'750.00
<b>41</b>	<b>REGALIE E CONCESSIONI</b>	<b>293'290.00</b>	<b>293'290.00</b>	<b>293'559.00</b>
<b>412</b>	<b>Concessioni</b>	<b>293'290.00</b>	<b>293'290.00</b>	<b>293'559.00</b>
4120	Concessioni	293'290.00	293'290.00	293'559.00
<b>42</b>	<b>TASSE E RETRIBUZIONI</b>	<b>2'347'327.40</b>	<b>2'265'995.40</b>	<b>2'565'699.28</b>
<b>420</b>	<b>Tasse d'esenzione</b>	<b>10'000.00</b>	<b>10'000.00</b>	<b>10'000.00</b>
4200	Tasse d'esenzione	10'000.00	10'000.00	10'000.00
<b>421</b>	<b>Tasse per servizi amministrativi</b>	<b>150'500.00</b>	<b>149'500.00</b>	<b>226'370.95</b>
4210	Tasse per servizi amministrativi	150'500.00	149'500.00	226'370.95
<b>424</b>	<b>Tasse d'uso e per prestazioni di servizio</b>	<b>2'101'327.40</b>	<b>1'985'995.40</b>	<b>2'074'690.20</b>
4240	Tasse d'uso e per prestazioni di servizio	2'101'327.40	1'985'995.40	2'074'690.20
<b>425</b>	<b>Ricavi da vendite</b>	<b>26'000.00</b>	<b>61'000.00</b>	<b>44'647.00</b>
4250	Vendite	26'000.00	61'000.00	44'647.00
<b>426</b>	<b>Rimborsi</b>	<b>53'500.00</b>	<b>53'500.00</b>	<b>137'851.13</b>
4260	Rimborsi e partecipazioni di terzi	53'500.00	53'500.00	137'851.13
<b>427</b>	<b>Multe</b>	<b>6'000.00</b>	<b>6'000.00</b>	<b>82'140.00</b>
4270	Multe	6'000.00	6'000.00	82'140.00
<b>43</b>	<b>RICAVI DIVERSI</b>	<b>2'000.00</b>	<b>2'000.00</b>	<b>9'779.20</b>
<b>430</b>	<b>Ricavi d'esercizio diversi</b>	<b>2'000.00</b>	<b>2'000.00</b>	<b>9'779.20</b>
4309	Altri ricavi d'esercizio	2'000.00	2'000.00	9'779.20

	preventivo 2023	preventivo 2022	consuntivo 2021
<b>44 RICAVI FINANZIARI</b>	<b>121'860.00</b>	<b>88'360.00</b>	<b>81'048.17</b>
440 <b>Interessi attivi</b>	<b>44'000.00</b>	<b>41'500.00</b>	<b>44'310.17</b>
4400 Interessi da mezzi liquidi			5.37
4401 Interessi di mora su crediti e interessi da conti correnti (p.e. da aziende con	44'000.00	41'500.00	44'304.80
4402 Interessi da investimenti finanziari a breve e lungo termine			
<b>447 Redditi immobiliari dei BA</b>	<b>77'860.00</b>	<b>46'860.00</b>	<b>36'738.00</b>
4470 Affitti e pigioni da immobili dei BA	12'860.00	12'860.00	14'653.00
4472 Ricavi dall'utilizzo di immobili dei BA	65'000.00	34'000.00	22'085.00
<b>45 PRELIEVI DA FONDI E FINANZIAMENTI SPECIALI</b>	<b>114'000.00</b>	<b>94'000.00</b>	<b>69'662.05</b>
450 <b>Prelievi da FS del capitale di terzi</b>	<b>114'000.00</b>	<b>94'000.00</b>	<b>69'662.05</b>
4500 Prelievi da FS del CT	114'000.00	94'000.00	69'662.05
<b>451 Prelievi da fondi del capitale proprio</b>			
4511 Prelievo da fondi del CP			
<b>46 RICAVI DA TRASFERIMENTO</b>	<b>4'247'453.00</b>	<b>3'985'220.00</b>	<b>3'790'333.59</b>
<b>460 Quote di ricavo</b>	<b>73'953.00</b>	<b>70'000.00</b>	<b>70'124.35</b>
4601 Quote di ricavo dal Cantone	73'953.00	70'000.00	70'124.35
<b>461 Rimborsi da enti pubblici</b>	<b>78'200.00</b>	<b>80'770.00</b>	<b>67'338.05</b>
4611 Rimborsi dal Cantone	15'900.00	15'900.00	16'002.20
4612 Rimborsi da Comuni e altri enti locali	62'300.00	64'870.00	51'335.85
<b>462 Perequazione finanziaria</b>	<b>3'025'000.00</b>	<b>2'765'000.00</b>	<b>2'569'361.00</b>
4621 Contributi perequativi dal Cantone	65'000.00	65'000.00	65'000.00
4622 Contributi perequativi dai comuni	2'960'000.00	2'700'000.00	2'504'361.00
<b>463 Contributi da enti pubblici e da terzi</b>	<b>1'068'800.00</b>	<b>1'067'950.00</b>	<b>1'082'951.49</b>
4631 Contributi dal Cantone	1'068'800.00	1'067'950.00	1'082'951.49
4632 Contributi da Comuni, Consorzi e altri enti locali			
<b>469 Altri ricavi da trasferimento</b>	<b>1'500.00</b>	<b>1'500.00</b>	<b>558.70</b>
4699 Ridistribuzioni	1'500.00	1'500.00	558.70
<b>49 ACCREDITI INTERNI</b>	<b>549'113.00</b>	<b>507'869.00</b>	<b>547'053.70</b>
<b>491 Servizi</b>	<b>188'700.00</b>	<b>204'700.00</b>	<b>231'700.00</b>
4910 Servizi	188'700.00	204'700.00	231'700.00
<b>493 Costi d'esercizio e amministrativi</b>	<b>20'900.00</b>	<b>12'800.00</b>	<b>12'085.00</b>
4930 Costi d'esercizio e amministrativi	20'900.00	12'800.00	12'085.00

<b>CONTO ECONOMICO</b>		preventivo 2023	preventivo 2022	consuntivo 2021
<b>494</b>	<b>Interessi calcolatori e spese finanziarie</b>	<b>31'776.00</b>	<b>14'375.00</b>	<b>14'859.80</b>
4940	Interessi calcolatori e spese finanziarie	31'776.00	14'375.00	14'859.80
<b>495</b>	<b>Ammortamenti pianificati e non pianificati</b>	<b>300'237.00</b>	<b>266'294.00</b>	<b>279'972.90</b>
4950	Ammortamenti pianificati e non pianificati	300'237.00	266'294.00	279'972.90
<b>498</b>	<b>Ripporti</b>	<b>7'500.00</b>	<b>9'700.00</b>	<b>8'436.00</b>
4980	Ripporti interni	7'500.00	9'700.00	8'436.00



CONTO ECONOMICO	0	1	2	3	4	5	6	7	8	9	Totale
SPESE	Amminist.ne generale	Ordine pubblico	Formazione	Cultura e tempo libero	Sanità	Sicurezza sociale	Trasporti e comunicazioni dell'ambiente	Protezione dell'ambiente	Economia pubblica	Finanze e imposte	
30 SPESE PER IL PERSONALE	1'203'972	309'180				129'970	810'992	32'000			2'486'115
31 SPESE PER BENI E SERVIZI E ALTRE SP	1'283'650	83'000	284'300	237'000	14'200	31'000	827'600	1'278'633	1'000	150'300	4'190'683
33 AMMORTAMENTI BENI AMMINISTRATIVI										853'914	853'914
34 SPESE FINANZIARIE										168'100	168'100
35 VERSAMENTI A FONDI E A FINANZIAMEN							10'000	356'955			366'955
36 SPESE DI TRASFERIMENTO	50'930	646'204	3'924'500	191'519	2'198'000	1'347'000	360'300	611'000	26'600	568'424	9'924'477
39 ADDEBITI INTERNI			1'200	2'000		7'500	17'700	520'713			549'113
3 SPESE	2'538'552	1'038'384	4'210'000	430'519	2'212'200	1'515'470	2'026'592	2'799'301	27'600	1'740'738	18'539'357

CONTO ECONOMICO		0	1	2	3	4	5	6	7	8	9	Totale
RICAVI		Amminist.ne generale	Ordine pubblico	Formazione	Cultura e tempo libero	Sanità	Sicurezza sociale	Trasporti e comunicazioni	Protezione dell'ambiente	Economia pubblica	Finanze e imposte	
40	RICAVI FISCALI		52'000								1'552'500	1'604'500
41	REGALIE E CONCESSIONI		3'000							290'290		293'290
42	TASSE E RETRIBUZIONI	104'000	39'500		12'776			36'000	2'108'051		47'000	2'347'327
43	RICAVI DIVERSI	500						500	1'000			2'000
44	RICAVI FINANZIARI	43'560			4'300			30'000			44'000	121'860
45	PRELIEVI DA FONDI E FINANZIAMENTI S							34'000	80'000			114'000
46	RICAVI DA TRASFERIMENTO		49'300	764'300			8'900		320'000	4'500	3'100'453	4'247'453
49	ACCREDITI INTERNI	125'700						63'000	28'400		332'013	549'113
4	RICAVI	273'760	143'800	764'300	17'076		8'900	163'500	2'537'451	294'790	5'075'966	9'279'543
	Maggiore spesa	2'264'792	894'584	3'445'700	413'443	2'212'200	1'506'570	1'863'092	261'850	-267'190	-3'335'228	9'259'813

**INVESTIMENTI**

	Preventivo 2023		Preventivo 2022		Consuntivo 2021	
	Spese	Ricavi	Spese	Ricavi	Spese	Ricavi
0 AMMINISTRAZIONE netto costi	1'430'000.00	1'430'000.00	1'570'000.00	1'570'000.00	103'231.00	25'900.00 77'331.00
1 SICUREZZA PUBBLICA netto costi	900'000.00	900'000.00	400'000.00	400'000.00	8'251.55	8'251.55
2 FORMAZIONE			250'000.00	250'000.00		
3 CULTURA, SPORT E TEMPO LIBERO, CHIESA			750'000.00	750'000.00	2'326.15	2'326.15
6 TRASPORTI E COMUNICAZIONI netto costi	1'930'000.00	1'930'000.00	2'199'218.05	2'199'218.05	971'770.95	85'639.00 886'131.95
7 PROTEZIONE AMBIENTE E SISTEMAZIONE DEL T netto costi	4'381'930.10	4'381'930.10	2'849'000.00	2'084'000.00	824'857.05	30'156.00 794'701.05
TOTALE SPESE E RICAVI	8'641'930.10	8'641'930.10	8'018'218.05	765'000.00 7'253'218.05	1'910'436.70	144'021.15
FABBISOGNO RISULTATO D'ESERCIZIO TOTALI	8'641'930.10	8'641'930.10	8'018'218.05	8'018'218.05	1'910'436.70	1'766'415.55 1'910'436.70

		Preventivo 2023		Preventivo 2022		Consuntivo 2021	
		Spese	Ricavi	Spese	Ricavi	Spese	Ricavi
<b>0</b>	<b>AMMINISTRAZIONE</b>						
<b>022</b>	<b>SERVIZI GENERALI</b>						
	USCITE INVESTIMENTI BENI AMMINISTRATIVI						
	Sostituzione installazioni informatiche	40'000.00					
	Nuovo sistema informatico Ge.Co.Ti	60'000.00					
	Riorganizzazione archivio	80'000.00					
	<i>Totale ricavi correnti</i>						
	<i>Totale spese correnti</i>	180'000.00					
	<b>Saldo</b>		<b>180'000.00</b>				
<b>029</b>	<b>IMMOBILI AMMINISTRATIVI</b>						
	USCITE INVESTIMENTI BENI AMMINISTRATIVI						
	Compravendita mapp.202 Bironico						
	Acquisto mapp.70 RFPD Medeglia						
	Acquisto mapp.28 RFPD Medeglia						
	Risanamento ex Casa comunale Camignolo	750'000.00		500'000.00		3'231.00	
	Acq.magazzino comunale			720'000.00			
	Casa Landfoggi - Rivera	500'000.00		250'000.00			
	Casa Nante			100'000.00			
	Contr.Fondazione Centro Culturale Landfoggi					100'000.00	
	ENTRATE INVESTIMENTI BENI AMMINISTRATIVI						
	Vendita mapp.429 RFD Bironico						1'500.00
	Espropria.z.mapp.698 RFD Mezzovico						24'400.00
	<i>Totale ricavi correnti</i>						25'900.00
	<i>Totale spese correnti</i>	1'250'000.00		1'570'000.00		103'231.00	77'331.00
	<b>Saldo</b>		<b>1'250'000.00</b>		<b>1'570'000.00</b>		

	Preventivo 2023		Preventivo 2022		Consuntivo 2021	
	Spese	Ricavi	Spese	Ricavi	Spese	Ricavi
<b>1</b>						
<b>SICUREZZA PUBBLICA</b>						
<b>140</b>						
<b>DIRITTO GENERALE</b>						
USCITE INVESTIMENTI BENI AMMINISTRATIVI						
Sistema di videosorveglianza	300'000.00					
MU 93 Camignolo						
MU 93 Medeglia					8'251.55	
MU 93 Bironico						
MU lotto 2 Sigirino						
MU Monteceneri lotto 4						
140.5060.000						
140.5290.000						
140.5290.001						
140.5290.002						
140.5290.003						
140.5290.004						
ENTRATE INVESTIMENTI BENI AMMINISTRATIVI						
Sussidi per MU 93 Medeglia						
140.6300.000						
<i>Totale ricavi correnti</i>						
<i>Totale spese correnti</i>	300'000.00				8'251.55	
<b>Saldo</b>		<b>300'000.00</b>				<b>8'251.55</b>
<b>150</b>						
<b>VIGILI DEL FUOCO</b>						
USCITE INVESTIMENTI BENI AMMINISTRATIVI						
Ampliamento Caserma pompieri						
150.5040.000	600'000.00		400'000.00			
<i>Totale ricavi correnti</i>						
<i>Totale spese correnti</i>	600'000.00		400'000.00			
<b>Saldo</b>		<b>600'000.00</b>		<b>400'000.00</b>		

		Preventivo 2023		Preventivo 2022		Consuntivo 2021	
		Spese	Ricavi	Spese	Ricavi	Spese	Ricavi
<b>2</b>	<b>FORMAZIONE</b>						
<b>217</b>	<b>EDIFICI SCOLASTICI</b>						
	USCITE INVESTIMENTI BENI AMMINISTRATIVI						
	217.5045.000 Lavori manutenzione SI Bironico						
	217.5045.001 Nuovo campus scolastico			250'000.00			
	<i>Totale ricavi correnti</i>						
	<i>Totale spese correnti</i>			250'000.00			
	<b>Saldo</b>				250'000.00		

	Preventivo 2023		Preventivo 2022		Consuntivo 2021	
	Spese	Ricavi	Spese	Ricavi	Spese	Ricavi
<b>3</b>						
<b>CULTURA, SPORT E TEMPO LIBERO, CHIESA</b>						
<b>341</b>						
<b>SPORT</b>						
USCITE INVESTIMENTI BENI AMMINISTRATIVI						
341.5045.000 Rifacimento illuminazione Centri Sportivi RI-CA			750'000.00		2'326.15	
341.5045.001 Risanamento Centro Quadrifoglio						
ENTRATE INVESTIMENTI BENI AMMINISTRATIVI						
341.6310.000 Sussidi x illuminaz.LED Centri Sportivi RI-CA						2'326.15
<i>Totale ricavi correnti</i>						2'326.15
<i>Totale spese correnti</i>			750'000.00		2'326.15	
<b>Saldo</b>				750'000.00		
<b>342</b>						
<b>TEMPO LIBERO</b>						
USCITE INVESTIMENTI BENI AMMINISTRATIVI						
342.5010.000 Sist.sentiri Monte Tamaro						
342.5030.000 Parchi giochi Monteceneri						
<i>Totale ricavi correnti</i>						
<i>Totale spese correnti</i>						
<b>Saldo</b>						

		Preventivo 2023		Preventivo 2022		Consuntivo 2021	
		Spese	Ricavi	Spese	Ricavi	Spese	Ricavi
<b>6</b>	<b>TRASPORTI E COMUNICAZIONI</b>						
613	<b>STRADE CANTONALI</b>						
613.5010.000	USCITE INVESTIMENTI BENI AMMINISTRATIVI Inserim.marciapiede lungo strada S302 a Bironico					125'040.00	
613.6110.000	ENTRATE INVESTIMENTI BENI AMMINISTRATIVI Sussidio TI x marciapiede strada S302 Bironico						
	<i>Totale ricavi correnti</i>						
	<i>Totale spese correnti</i>					125'040.00	
	<b>Saldo</b>						125'040.00
615	<b>STRADE COMUNALI</b>						
615.5010.000	USCITE INVESTIMENTI BENI AMMINISTRATIVI Rifacimento infrastrutture Chersin - Camignolo						
615.5010.001	Rif.infrastrutture a Soresina - Rivera					17'448.65	
615.5010.002	Risanamenti stradali generali Monteceneri (2019)			321'218.05		20'932.50	
615.5010.003	Moderazione traffico Medeglia	295'000.00					
615.5010.004	Messa in sicurezza e creaz.zona 30km/h Sigirino	145'000.00					
615.5010.005	Rinnovo pavimentazione via Maito Bironico					107'700.00	
615.5010.006	Ris.stradali generali Monteceneri (2020-2024)	400'000.00		350'000.00		444'988.80	
615.5010.007	Nuova fermata AutoPostale Monte Ceneri						
615.5010.008	Moderazione traffico Sigirino					81'880.10	
615.5010.009	Sost.illuminazione pubblica con tecnologia LED						
615.5010.010	Nuovo sistema viario comparto zona stazione			500'000.00			
615.5010.011	Strada accesso Eocentro Marladore			750'000.00			
615.5010.012	Nuova strada in Via al Mulin Camignolo (MM 239)						
615.5030.000	Posteggi pubblici Osignano Sigirino	260'000.00				2'907.90	
615.5030.001	Posteggi pubblici Quadrelle	450'000.00				1'405.00	
615.5031.000	Rifacimento infrastrutture Soresina (QP AAP)						
615.5060.000	Acq.Pick-up squadra esterna						



**INVESTIMENTI**

	Preventivo 2023		Preventivo 2022		Consuntivo 2021	
	Spese	Ricavi	Spese	Ricavi	Spese	Ricavi
615.5290.000 Studio preliminare parte finale Strada Bisolo						
615.5290.001 Studio moderazione traffico Rivera			50'000.00			
615.5290.002 Progettazione interruggio AIL Canedo	150'000.00					
<b>ENTRATE INVESTIMENTI BENI AMMINISTRATIVI</b>						
615.6310.000 Sussidio TI nuova fermata AutoPostale Monte Cene						3'758.90
615.6310.001 Sussidio TI moderazione traffico Medeglia						
615.6370.000 Contributi di miglioria nucleo Chersin - Camignolo						81'880.10
615.6395.000 Sussidi FER: prelevamento fondo per investimenti						
<i>Totale ricavi correnti</i>						85'639.00
<i>Totale spese correnti</i>	1'700'000.00		1'971'218.05	1'971'218.05	677'262.95	591'623.95
<b>Saldo</b>		<b>1'700'000.00</b>				
<b>622 TRAFFICO REGIONALE E D'AGGLOMERATO</b>						
<b>USCITE INVESTIMENTI BENI AMMINISTRATIVI</b>						
622.5610.000 PTL - Piano trasporti del Luganese	230'000.00		228'000.00		169'468.00	
<i>Totale ricavi correnti</i>						
<i>Totale spese correnti</i>	230'000.00		228'000.00		169'468.00	169'468.00
<b>Saldo</b>		<b>230'000.00</b>		228'000.00		

		Preventivo 2023		Preventivo 2022		Consuntivo 2021	
		Spese	Ricavi	Spese	Ricavi	Spese	Ricavi
<b>7</b>	<b>PROTEZIONE AMBIENTE E SISTEMAZIONE DEL TERRITORIO</b>						
<b>710</b>	<b>APPROVVIGIONAMENTO IDRICO</b>						
	USCITE INVESTIMENTI BENI AMMINISTRATIVI						
710.5031.000	Nuovo pozzo di captazione Bironico						
710.5031.001	Risanamento generale acquedotti						
710.5031.002	Inserim.marciapiede lungo strada S302 Bironico						
710.5031.003	Nuove infrastrutture Nucleo Chersin Camignolo						
710.5031.004	Premunizione riali Rivera (QP acquedotto)						
710.5031.005	Rinnovo condotta via Maito Bironico						
710.5031.006	Risanamento condotte zona Vanini SA						
710.5031.007	Risanamento sorgente Mageta 2 (MM 258)	160'000.00		169'000.00		12'221.80	
710.5031.008	Risanamento generale acquedotti (2023-2026)	250'000.00		350'000.00			
710.5031.009	Credito quadro esecuzione PGA						
710.5031.010	Costruzione pozzo Mezza Campagna (CA)						
710.5031.011	Risanam.condotte AP strada cantonale RI	2'725'000.00					
710.5061.000	Sost.contatori BI-CA-RI	200'000.00				14'373.20	
710.5061.001	Installazioni nuovi impianti UV						
710.5061.002	Impianto antitorbidità sorgente Zarigo						
710.5061.003	Imp.di telemetria x bacini AP Monteceneri						
710.5061.004	Installazioni nuovi impianti UV BI-SI						
710.5061.005	Impianto di potabilizzazione bacino Monda						
710.5290.000	Allestimento studio PGA						
710.5290.001	Prove pompaggio Mezza Campagna CA (MM 227)			80'000.00		53'914.35	
	<i>Totale ricavi correnti</i>						
	<i>Totale spese correnti</i>	3'335'000.00		599'000.00		80'509.35	80'509.35
	<b>Saldo</b>		<b>3'335'000.00</b>		<b>599'000.00</b>		
<b>720</b>	<b>ELIMINAZIONE DELLE ACQUE DI SCARICO</b>						
	USCITE INVESTIMENTI BENI AMMINISTRATIVI						
720.5032.000	Canalizzazione mapp.173 e 180 Rivera						

	Preventivo 2023		Preventivo 2022		Consuntivo 2021	
	Spese	Ricavi	Spese	Ricavi	Spese	Ricavi
<b>INVESTIMENTI</b>						
720.5032.001 Risan.canalizzazione Stazione Rivera						
720.5032.002 Risan.canalizzazione Medeglia - Chiesa						
720.5032.003 Canalizzazione Ciossa Sigrino					146'015.45	
720.5032.004 PGS Monteceneri						
720.5032.005 Canalizzazione Sorencino						
720.5032.006 Nuova canalizzazione Via Mezza Campagna						
720.5032.007 Rif.infrastrutture nucleo Chersin Camignolo						
720.5032.008 Inserim.marciajede lungo strada S302 Bironico						
720.5032.009 Variante PGC Rivera - zona Stazione						
720.5032.010 Risan.canalizzazioni Via Maito Bironico						
720.5032.011 Risanamento generale condotte (2023-2026)	55'000.00		350'000.00			
720.5032.012 Nuova canalizzazione Isona - Camignolo	510'000.00					
720.5032.013 Risanam.canalizzaz.strada cantonale RI					147'838.60	
720.5620.000 CDALED - risanamento						
720.5620.001 CDALED - fatt.per investimenti	236'930.10				220'920.75	
<b>ENTRATE INVESTIMENTI BENI AMMINISTRATIVI</b>						
720.6310.000 Sussidi TI canalizzazione Rivera						
720.6310.001 Sussidi TI canalizzazione Camignolo						
720.6310.002 Sussidi TI canalizzazione Bironico						
720.6310.003 Sussidi TI canalizzazione Medeglia						
720.6310.004 Sussidi TI x diverse opere CDALED						
720.6320.000 Contributo CDALED x CMC						
720.6372.000 Contributi costruzione Camignolo						
720.6372.001 Contributi costruzione Medeglia						
720.6372.002 Contributi costruzione Rivera						
720.6372.003 Contributi costruzione Sigrino						
720.6372.004 Contributi costruzione Bironico						
<i>Totale ricavi correnti</i>						
<i>Totale spese correnti</i>	807'930.10		350'000.00		514'774.80	
<b>Saldo</b>		<b>807'930.10</b>		<b>350'000.00</b>		<b>514'774.80</b>
<b>730 GESTIONE RIFIUTI</b>						

	Preventivo 2023		Preventivo 2022		Consuntivo 2021	
	Spese	Ricavi	Spese	Ricavi	Spese	Ricavi
<b>INVESTIMENTI</b>						
USCITE INVESTIMENTI BENI AMMINISTRATIVI						
730.5033.000 Nuovo Ecocentro Marladore			750'000.00			
730.5033.001 Sostituzione punti raccolta interrati			250'000.00			
<i>Totale ricavi correnti</i>			1'000'000.00	1'000'000.00		
<i>Totale spese correnti</i>						
<b>Saldo</b>						
<b>741 OPERE DI SISTEMAZIONE DEI CORSI D'ACQUA</b>						
USCITE INVESTIMENTI BENI AMMINISTRATIVI						
741.5020.000 Premunizioni riali Rivera					10'284.90	
741.5020.001 Risanamento tratta torrente Leguana (MM 242)	145'000.00		900'000.00		101'052.00	
741.5020.002 Cons.sistemaz.fiume Vedeggio Camignolo/foce						
ENTRATE INVESTIMENTI BENI AMMINISTRATIVI						
741.6310.000 Sussidio TI x risanamento Torrente Leguana				765'000.00		
741.6370.000 Contributi miglioria riali Bironico						
<i>Totale ricavi correnti</i>				765'000.00		
<i>Totale spese correnti</i>	145'000.00		900'000.00		111'336.90	
<b>Saldo</b>		<b>145'000.00</b>		135'000.00		<b>111'336.90</b>
<b>742 OPERE DI PROTEZIONE</b>						
USCITE INVESTIMENTI BENI AMMINISTRATIVI						
742.5034.000 Protezione caduta massi zona Gane (MM 215)						
<i>Totale ricavi correnti</i>						
<i>Totale spese correnti</i>						
<b>Saldo</b>						
<b>750 PROTEZIONE DELLE SPECIE E DEL PAESAGGI</b>						

	Preventivo 2023		Preventivo 2022		Consuntivo 2021	
	Spese	Ricavi	Spese	Ricavi	Spese	Ricavi
<b>INVESTIMENTI</b>						
USCITE INVESTIMENTI BENI AMMINISTRATIVI						
750.5620.000 Contributo progetto valorizzazione Val Caneggio					45'000.00	
<i>Totale ricavi correnti</i>						
<i>Totale spese correnti</i>					45'000.00	
<b>Saldo</b>						45'000.00
<b>771 CIMITERO E SEPOLTURA</b>						
USCITE INVESTIMENTI BENI AMMINISTRATIVI						
771.5030.000 Opere di spurgo cimiteri RI-ME-SI						
<i>Totale ricavi correnti</i>						
<i>Totale spese correnti</i>						
<b>Saldo</b>						
<b>790 PIANIFICAZIONE DEL TERRITORIO</b>						
USCITE INVESTIMENTI BENI AMMINISTRATIVI						
790.5290.000 Revisione e agg.PR Sigirino						
790.5290.001 Revisione PR Monteceneri						
790.5290.002 Zona di pianificazione Rivera						
790.5290.003 Studio di fattibilità Marcurin in Riva - Quadrelle						
790.5290.004 Zona di pianificazione Bironico e zona mista						
790.5290.005 Variante PR Comibit Sigirino						
790.5290.006 Variante PR sist.area centro istr.Pci Rivera						
790.5290.007 Variante PR comparto Marcurin in Riva						
790.5290.008 Variante PR comparto City Carbuoroil BI-RI						
790.5290.009 Variante PR ATG Sigirino						
790.5290.010 Variante PR Alpe Foppa - Motto Rotondo						
790.5290.011 Allestimento PAC						
790.5290.012 Pianificazione varia						
790.5610.000 Compenso agricolo Sigirino	100'000.00					
					10'770.00	
					10'770.00	
					15'078.00	
					4'308.00	
					32'310.00	

**INVESTIMENTI**

	Preventivo 2023		Preventivo 2022		Consuntivo 2021	
	Spese	Ricavi	Spese	Ricavi	Spese	Ricavi
ENTRATE INVESTIMENTI BENI AMMINISTRATIVI						
790.6379.000 Partec.privati compenso agricolo Sigrino						10'770.00
790.6379.001 Part.costi variante PR Comibit Sigrino						15'078.00
790.6379.002 Part.costi V-PR sist.area centro istr.Pci Rivera						4'308.00
790.6379.003 Part.costi variante PR ATG Sigrino						
790.6379.004 Part.costi variante PR Alpe Foppa - Motto Rotondo						
<i>Totale ricavi correnti</i>					73'236.00	30'156.00
<i>Totale spese correnti</i>	100'000.00					43'080.00
<b>Saldo</b>		<b>100'000.00</b>				

	Preventivo 2023	Preventivo 2022	Consuntivo 2021
<b>INVESTIMENTI</b>			
<b>5 USCITE PER INVESTIMENTI</b>	<b>8'641'930.10</b>	<b>8'018'218.05</b>	<b>1'910'436.70</b>
50 INVESTIMENTI MATERIALI	7'785'000.00	7'560'218.05	1'239'646.05
52 INVESTIMENTI PER CONTO TERZI	390'000.00	130'000.00	135'401.90
55 PARTECIPAZIONI E CAPITALI SOCIALI		100'000.00	100'000.00
56 CONTRIBUTI PER INVESTIMENTI DI TERZI	466'930.10	228'000.00	435'388.75
<b>6 ENTRATE PER INVESTIMENTI</b>		<b>765'000.00</b>	<b>144'021.15</b>
60 TRASFERIMENTO DI INVESTIMENTI MATERIALI NEI BENI			25'900.00
61 RIMBORSO DI INVESTIMENTI PER CONTO TERZI		765'000.00	118'121.15
63 CONTRIBUTI PER INVESTIMENTI PROPRI			

	preventivo 2023	preventivo 2022	consuntivo 2021
<b>INVESTIMENTI</b>			
<b>5 USCITE PER INVESTIMENTI</b>	<b>8'641'930.10</b>	<b>8'018'218.05</b>	<b>1'910'436.70</b>
<b>50 INVESTIMENTI MATERIALI</b>	<b>7'785'000.00</b>	<b>7'560'218.05</b>	<b>1'239'646.05</b>
500 Terreni			
5000 Terreni			
501 <b>Strade, piazze, vie di comunicazione</b>	<b>1'100'000.00</b>	<b>1'921'218.05</b>	<b>797'990.05</b>
5010 Strade, piazze, vie di comunicazione	1'100'000.00	1'921'218.05	797'990.05
502 <b>Sistemazione corsi d'acqua e laghi</b>	<b>145'000.00</b>	<b>900'000.00</b>	<b>111'336.90</b>
5020 Sistemazione corsi d'acqua e laghi	145'000.00	900'000.00	111'336.90
503 <b>Altre opere del genio civile</b>	<b>4'150'000.00</b>	<b>1'869'000.00</b>	<b>310'388.75</b>
5030 Amministrazione generale	450'000.00		4'312.90
5031 Approvvigionamento idrico	3'135'000.00	519'000.00	12'221.80
5032 Opere depurazione acque	565'000.00	350'000.00	293'854.05
5033 Raccolta ed eliminazione rifiuti		1'000'000.00	
5034 Ripari valangari e altre premunizioni			
504 <b>Immobili</b>	<b>1'850'000.00</b>	<b>2'870'000.00</b>	<b>5'557.15</b>
5040 Amministrazione generale, UTC e sicurezza	1'350'000.00	1'620'000.00	3'231.00
5045 Scuole, sport, cultura e tempo libero, culto	500'000.00	1'250'000.00	2'326.15
506 <b>Beni mobili</b>	<b>540'000.00</b>		<b>14'373.20</b>
5060 Amministrazione generale, UTC e sicurezza	340'000.00		14'373.20
5061 Approvvigionamento idrico	200'000.00		
<b>52 INVESTIMENTI PER CONTO TERZI</b>	<b>390'000.00</b>	<b>130'000.00</b>	<b>135'401.90</b>
520 <b>Software</b>	<b>60'000.00</b>		
5200 Software	60'000.00		
529 <b>Altri investimenti in beni immateriali</b>	<b>330'000.00</b>	<b>130'000.00</b>	<b>135'401.90</b>
5290 Altri investimenti in beni immateriali	330'000.00	130'000.00	135'401.90
<b>55 PARTECIPAZIONI E CAPITALI SOCIALI</b>		<b>100'000.00</b>	<b>100'000.00</b>
556 <b>Organizzazioni private senza scopo di lucro</b>		<b>100'000.00</b>	<b>100'000.00</b>
5560 Organizzazioni private senza scopo di lucro		100'000.00	100'000.00
<b>56 CONTRIBUTI PER INVESTIMENTI DI TERZI</b>	<b>466'930.10</b>	<b>228'000.00</b>	<b>435'388.75</b>
561 <b>Cantone</b>	<b>230'000.00</b>	<b>228'000.00</b>	<b>169'468.00</b>
5610 Cantone	230'000.00	228'000.00	169'468.00
562 <b>Comuni, Consorzi ed altri enti locali</b>	<b>236'930.10</b>		<b>265'920.75</b>



	preventivo 2023	preventivo 2022	consuntivo 2021
<b>INVESTIMENTI</b>			
5620 Comuni, Consorzi ed altri enti locali	236'930.10		265'920.75

	preventivo 2023	preventivo 2022	consuntivo 2021
<b>INVESTIMENTI</b>			
<b>6 ENTRATE PER INVESTIMENTI</b>			
<b>60 TRASFERIMENTO DI INVESTIMENTI MATERIALI NEI BENI</b>			
600 Trasferimento di terreni			
6000 Trasferimento di terreni		765'000.00	144'021.15
<b>61 RIMBORSO DI INVESTIMENTI PER CONTO TERZI</b>			
611 Strade, vie di comunicazione			25'900.00
6110 Strade, vie di comunicazione			25'900.00
<b>63 CONTRIBUTI PER INVESTIMENTI PROPRI</b>			
630 Confederazione			
6300 Confederazione			
631 Cantone			
6310 Cantone			
632 Comuni, Consorzi ed altri enti locali			
6320 Comuni, Consorzi ed altri enti locali		765'000.00	118'121.15
637 Economie private			
6370 Contributi di miglioria			
6372 Contributi di costruzione per opere di depurazione acque			
6379 Altri contributi per investimenti da economie private			
639 Altri contributi per investimenti			
6395 Prelievo dal Fondo FER			
			6'085.05
			6'085.05
			30'156.00
			30'156.00
			81'880.10
			81'880.10

INVESTIMENTI	0	1	2	3	4	5	6	7	8	9	Totale
USCITE PER INVESTIMENTI	Amministr.ne generale	Ordine pubblico	Formazione	Cultura e tempo libero	Sanità	Sicurezza sociale	Trasporti e comunicazioni dell'ambiente	Protezione dell'ambiente	Economia pubblica	Finanze e imposte	
50 INVESTIMENTI MATERIALI	1'290'000	900'000					1'550'000	4'045'000			7'785'000
52 INVESTIMENTI PER CONTO TERZI	140'000						150'000	100'000			390'000
55 PARTECIPAZIONI E CAPITALI SOCIALI											
56 CONTRIBUTI PER INVESTIMENTI DI TERZ							230'000	236'930			466'930
5 USCITE PER INVESTIMENTI	1'430'000	900'000					1'930'000	4'381'930			8'641'930

INVESTIMENTI	0	1	2	3	4	5	6	7	8	9	Totale
ENTRATE PER INVESTIMENTI	Amministr.ne generale	Ordine pubblico	Formazione	Cultura e tempo libero	Sanità	Sicurezza sociale	Trasporti e comunicazioni	Protezione dell'ambiente	Economia pubblica	Finanze e imposte	
60 TRASFERIMENTO DI INVESTIMENTI MATE											
61 RIMBORSO DI INVESTIMENTI PER CONT											
63 CONTRIBUTI PER INVESTIMENTI PROPRI											
6 ENTRATE PER INVESTIMENTI											
Maggiore spesa	1'430'000	900'000					1'930'000	4'381'930			8'641'930

**COMUNE DI MONTECENERI**  
Tabella degli ammortamenti amministrativi - Preventivo 2023

**BENI AMMINISTRATIVI**

TERRENI	Valore iniziale opera	Valore contabile al 01.01.2023	Investimenti entrate	Valore contabile dell'ammortamento	Durata di utilizzo	Anni ammortizzati	Anni rimanenti	% pianificati	AMMORTAMENTI non pianificati	Valore contabile al 31.12.2023
1400.000 Terreni non edificati	1'553'686.50	1'527'786.50	-	1'553'686.50	-	-	-	-	-	1'553'686.50
<b>TOTALE PARZIALE</b>	<b>1'553'686.50</b>	<b>1'527'786.50</b>	<b>-</b>	<b>1'553'686.50</b>	<b>-</b>	<b>-</b>	<b>-</b>	<b>-</b>	<b>-</b>	<b>1'553'686.50</b>
<b>STRADE, PIAZZE E VIE DI COMUNICAZIONE</b>										
1401.001 Strade e posteggi Medeglia	136'141.65	30'833.65	-	30'833.65	33	25	8	3%	3'854.00	26'979.65
1401.003 Pavimentazione strada Via Sigrino - Sigrino	367'918.15	144'642.15	-	144'642.15	33	10	23	3%	6'288.00	138'354.15
1401.004 Strade e posteggi Sigrino	229'053.35	44'668.70	-	44'668.70	20	17	3	5%	14'890.00	29'778.70
1401.005 Risanamenti stradali generali Monteceneri (2019)	1'061'416.14	1'061'416.14	-	1'061'416.14	33	9	24	3%	44'223.00	1'017'193.14
1401.006 Inserim.marciaiepie lungo strada S302 Bironico	304'950.15	236'538.15	-	236'538.15	20	4	16	5%	14'784.00	221'754.15
1401.007 Messa in sicurezza e creazz.zona 30 km/h Sigrino	-	128'565.40	145'000.00	145'000.00	-	-	-	-	-	271'565.40
1401.008 Rinnovo pavimentazione Via Maito Bironico	-	351'684.70	-	351'684.70	-	-	-	-	-	351'684.70
1401.009 Posteggi pubblici Quadrelle	-	79'207.50	-	79'207.50	-	-	-	-	-	79'207.50
1401.010 Ris.stradali generali Monteceneri (2020-2024)	-	586'302.75	400'000.00	986'302.75	-	-	-	-	-	986'302.75
1401.011 Rifacimento infr.Chersin - Camignolo (strade)	55'667.50	34'845.80	-	34'845.80	33	5	28	3%	1'244.00	33'601.80
1401.012 Illuminazione pubblica LED	-	-	-	-	-	-	-	-	-	-
1401.013 Nuova fermata AutoPostale Monte Ceneri	179'025.20	46'624.15	-	46'624.15	20	3	17	5%	2'742.00	43'882.15
1401.014 Moderazione traffico Medeglia	-	97'637.85	295'000.00	392'637.85	-	-	-	-	-	392'637.85
1401.015 Nomenclatura strade Medeglia e Sigrino	90'053.05	34'587.05	-	34'587.05	20	11	9	5%	3'843.00	30'744.05
1401.016 Nuova strada in via al Mulin Camignolo	-	11'747.45	260'000.00	271'747.45	-	-	-	-	-	271'747.45
<b>TOTALE PARZIALE</b>	<b>2'979'171.19</b>	<b>2'887'301.44</b>	<b>1'100'000.00</b>	<b>3'987'301.44</b>	<b>-</b>	<b>-</b>	<b>-</b>	<b>-</b>	<b>91'868.00</b>	<b>3'895'433.44</b>
<b>SISTEMAZIONE CORSI D'ACQUA E LAGHI</b>										
1402.000 Sst.riali Montiscia, Valaa e Trogglano Bironico	1'028'233.15	146'929.15	-	146'929.15	40	27	13	2.5%	11'302.00	135'627.15
1402.001 Premunizione riali Riviera	1'072'858.50	772'312.20	-	772'312.20	20	6	14	5%	772'312.20	196'112.05
1402.002 Risanamento torrente Leguana	-	511'12.05	145'000.00	196'112.05	-	-	-	-	-	196'112.05
<b>TOTALE PARZIALE</b>	<b>2'101'091.65</b>	<b>970'353.40</b>	<b>145'000.00</b>	<b>1'115'353.40</b>	<b>-</b>	<b>-</b>	<b>-</b>	<b>-</b>	<b>11'302.00</b>	<b>1'104'051.40</b>
<b>AMMINISTRAZIONE GENERALE</b>										
1403.000 Ampliamento cimitero Sigrino	472'469.30	245'225.30	-	245'225.30	20	10	10	5%	24'522.00	220'703.30
1403.001 Opere di spurgo cimiteri RI-ME-SI	35'500.00	23'774.00	-	23'774.00	10	4	6	10%	3'963.00	19'811.00
1403.002 Posteggi pubblici Osignano	507'969.30	268'999.30	450'000.00	718'999.30	-	-	-	-	-	450'000.00
<b>TOTALE PARZIALE</b>	<b>507'969.30</b>	<b>268'999.30</b>	<b>450'000.00</b>	<b>718'999.30</b>	<b>-</b>	<b>-</b>	<b>-</b>	<b>-</b>	<b>28'485.00</b>	<b>690'514.30</b>
<b>APPROVVIGIONAMENTO IDRICO</b>										
1403.100 Acquedotto Bironico	551'930.00	30'717.30	-	30'717.30	40	38	2	2.5%	15'500.00	15'217.30
1403.101 Acquedotto Camignolo	815'448.80	57'648.90	-	57'648.90	40	37	3	2.5%	19'300.00	38'348.90
1403.102 Acquedotto Medeglia	392'313.00	92'458.55	-	92'458.55	40	30	10	2.5%	9'300.00	83'158.55
1403.103 Acquedotto Riviera	830'319.50	481'302.60	-	481'302.60	40	16	24	2.5%	20'100.00	461'202.60
1403.104 Acquedotto Sigrino	1'077'562.50	315'675.65	-	315'675.65	40	28	12	2.5%	28'400.00	289'275.65
1403.105 Nuovo serbatoio Bironico	477'479.75	31'283.95	-	31'283.95	40	37	3	2.5%	10'500.00	20'783.95
1403.106 Condotte di adduzione Bironico	284'355.85	18'928.45	-	18'928.45	40	37	3	2.5%	6'400.00	12'528.45
1403.107 Serbatoi e prese Riviera	1'294'401.50	449'233.80	-	449'233.80	40	26	14	2.5%	32'100.00	417'133.80
1403.108 Potenziamiento rete idrica Sigrino	644'668.05	157'980.20	-	157'980.20	40	30	10	2.5%	15'900.00	142'080.20
1403.109 Acquedotto Monti 1 Sigrino	45'192.00	11'828.00	-	11'828.00	40	34	6	2.5%	2'100.00	9'728.00
1403.111 Bacino Marave Sigrino	147'492.00	44'228.00	-	44'228.00	40	27	13	2.5%	3'500.00	40'728.00
1403.112 Piano di risanamento PGA Sigrino	1'079'812.70	465'358.45	-	465'358.45	40	22	18	2.5%	25'900.00	439'458.45
1403.114 Risanamento serbatoio "Campo" Riviera	927'821.95	710'821.95	-	710'821.95	40	9	31	2.5%	25'000.00	687'821.95
1403.115 Nuovo pozzo di captazione Bironico (Fase 1)	56'942.30	43'154.30	-	43'154.30	40	32	8	2.5%	5'394.00	37'760.30
1403.115 Nuovo pozzo di captazione Bironico (Fase 2)	95'365.55	92'981.55	-	92'981.55	40	1	39	2.5%	2'384.00	90'597.55
1403.116 Risanamento generale acquedotti	-	713'823.65	-	713'823.65	-	-	-	-	-	713'823.65
1403.117 Risanamento condotta Soresina	138'319.60	83'489.45	-	83'489.45	40	15	25	2.5%	3'400.00	80'089.45
1403.118 Inserim.marciaiepie lungo strada S302 Bironico	237'940.90	215'740.90	-	215'740.90	40	4	36	2.5%	6'000.00	209'740.90
1403.119 Premunizione riali Riviera (QP acquedotto)	44'791.95	40'391.95	-	40'391.95	40	3	37	2.5%	1'100.00	39'291.95
1403.120 Nuove infrastrutture nucleo Chersin Camignolo	27'151.95	24'551.95	-	24'551.95	40	2	38	2.5%	700.00	23'851.95
1403.121 Risanamento condotte zona Vanini SA	-	7'539.00	-	7'539.00	-	-	-	-	-	7'539.00
1403.122 Risanamento sorgente Mageta 2	-	12'221.80	160'000.00	172'221.80	-	-	-	-	-	172'221.80
1403.123 Rinnovo condotta Via Maito Bironico (acqua potabile)	-	42'196.10	-	42'196.10	-	-	-	-	-	42'196.10
1403.124 Credito quadro esecuzione PGA	-	-	250'000.00	250'000.00	-	-	-	-	-	250'000.00
1403.125 Risanam.condotte AP strada cantonale RI	-	-	2'725'000.00	2'725'000.00	-	-	-	-	-	2'725'000.00
<b>TOTALE PARZIALE</b>	<b>9'169'309.85</b>	<b>4'143'556.45</b>	<b>3'135'000.00</b>	<b>7'278'556.45</b>	<b>-</b>	<b>-</b>	<b>-</b>	<b>-</b>	<b>228'978.00</b>	<b>7'049'578.45</b>

**COMUNE DI MONTECENERI**  
**Tabella degli ammortamenti amministrativi - Preventivo 2023**

BENI AMMINISTRATIVI	Valore iniziale opera	Valore contabile al 01.01.2023	Investimenti uscite	Investimenti entrate	Valore contabile dell'ammortamento	Durata di utilizzo	Anni ammortizzati	Anni rimanenti	% pianificati	AMMORTAMENTI non pianificati	Valore contabile al 31.12.2023
<b>OPERE DI DEPURAZIONE ACQUE</b>											
1403.202	429.070,50	227.880,80	-	-	227.880,80	40	19	21	2,5%	10.900,00	216.980,80
1403.203	1.353.320,95	477.109,75	-	-	477.109,75	40	26	14	2,5%	34.100,00	443.009,75
1403.203	1.159.072,75	579.919,10	-	-	579.919,10	40	20	20	2,5%	29.100,00	550.819,10
1403.204	643.816,10	323.696,10	-	-	323.696,10	40	12	28	2,5%	11.560,00	312.136,10
1403.206	-	604.709,40	-	-	604.709,40	40	9	31	2,5%	2.400,00	604.709,40
1403.207	94.351,45	73.251,45	-	-	73.251,45	40	2	38	2,5%	2.400,00	70.851,45
1403.208	95.051,30	90.251,30	-	-	90.251,30	40	7	33	2,5%	10.600,00	338.817,50
1403.209	405.917,50	349.417,50	-	-	349.417,50	40	2	38	2,5%	7.700,00	283.518,25
1403.210	306.618,25	291.218,25	-	-	291.218,25	40	3	37	2,5%	1.000,00	38.467,50
1403.211	65.832,80	39.467,50	-	-	39.467,50	40	23	17	2,5%	4.300,00	68.610,70
1403.212	169.263,95	72.910,70	-	-	72.910,70	40	0	33	3%	20.665,00	681.955,00
1403.213	-	317.411,80	-	-	317.411,80	40	25	15	5%	19.911,00	298.690,50
1403.214	-	28.427,70	-	-	28.427,70	40	4	16	5%	19.911,00	504.819,70
1403.215	-	55.000,00	55.000,00	-	55.000,00	40	4	16	5%	19.911,00	298.690,50
1403.216	-	510.000,00	510.000,00	-	510.000,00	40	4	16	5%	19.911,00	504.819,70
<b>TOTALE PARZIALE</b>	<b>4.722.315,55</b>	<b>3.475.671,35</b>	<b>565.000,00</b>	<b>-</b>	<b>4.040.871,35</b>					<b>114.060,00</b>	<b>3.926.611,35</b>
<b>RIPARI VALANGARI E ALTRE PREVENZIONI</b>											
1403.400	-	76.572,95	-	-	76.572,95					-	76.572,95
<b>TOTALE PARZIALE</b>	<b>-</b>	<b>76.572,95</b>	<b>-</b>	<b>-</b>	<b>76.572,95</b>					<b>-</b>	<b>76.572,95</b>
<b>IMMOBILI</b>											
1404.000	348.050,90	157.084,90	-	-	157.084,90	33	20	13	3%	12.083,00	145.001,90
1404.001	333.711,30	147.071,30	-	-	147.071,30	33	22	11	3%	13.370,00	133.701,30
1404.002	169.412,40	70.730,40	-	-	70.730,40	33	25	8	3%	8.841,00	61.889,40
1404.003	-	55.994,40	750.000,00	-	805.994,40	33	0	33	3%	20.665,00	805.994,40
1404.004	681.955,00	681.955,00	-	-	681.955,00	33	0	33	3%	20.665,00	661.290,00
1404.005	-	600.000,00	600.000,00	-	600.000,00	33	0	33	3%	20.665,00	661.290,00
<b>TOTALE PARZIALE</b>	<b>1.533.129,60</b>	<b>1.112.836,00</b>	<b>1.350.000,00</b>	<b>-</b>	<b>2.462.836,00</b>					<b>54.959,00</b>	<b>2.407.877,00</b>
<b>SCUOLE, SPORT, CULTURA E TEMPO LIBERO, CULTO</b>											
1404.500	2.171.933,25	1.269.907,25	-	-	1.269.907,25	33	10	23	3%	55.213,00	1.214.694,25
1404.501	271.383,50	106.037,50	-	-	106.037,50	33	27	6	3%	17.673,00	88.364,50
1404.502	198.332,90	86.540,90	-	-	86.540,90	33	7	3	10%	28.846,00	57.694,90
1404.503	300.453,55	125.163,55	-	-	125.163,55	33	25	8	3%	15.645,00	109.518,55
1404.504	313.479,55	183.951,55	-	-	183.951,55	33	9	24	3%	7.664,00	176.287,55
1404.505	14.168,80	9.428,80	-	-	9.428,80	10	4	6	10%	1.570,00	7.858,80
1404.506	327.676,33	136.542,33	-	-	136.542,33	33	25	8	3%	17.067,00	119.475,33
1404.507	462.123,50	318.601,50	-	-	318.601,50	20	4	16	5%	19.911,00	298.690,50
1404.508	-	4.819,70	500.000,00	-	504.819,70	20	4	16	5%	19.911,00	504.819,70
1404.509	-	-	-	-	-					-	-
<b>TOTALE PARZIALE</b>	<b>4.059.551,38</b>	<b>2.240.993,08</b>	<b>500.000,00</b>	<b>-</b>	<b>2.740.993,08</b>					<b>163.588,00</b>	<b>2.577.404,08</b>
<b>BENI MOBILI AMMINISTRAZIONE GENERALE</b>											
1406.000	372.322,90	186.216,90	-	-	186.216,90	8	4	4	12%	48.553,00	139.663,90
1406.000	-	40.000,00	40.000,00	-	40.000,00					-	40.000,00
1406.000	-	60.000,00	60.000,00	-	60.000,00					-	60.000,00
1406.000	-	80.000,00	80.000,00	-	80.000,00					-	80.000,00
1406.001	-	300.000,00	300.000,00	-	300.000,00					-	300.000,00
<b>TOTALE PARZIALE</b>	<b>372.322,90</b>	<b>186.216,90</b>	<b>480.000,00</b>	<b>-</b>	<b>666.216,90</b>					<b>48.553,00</b>	<b>619.663,90</b>
<b>BENI MOBILI APPROVVIGIONAMENTO IDRICO</b>											
1406.100	187.149,00	54.949,00	-	-	54.949,00	15	10	5	6,5%	11.100,00	43.849,00
1406.101	141.949,30	88.949,30	-	-	88.949,30	15	7	8	6,5%	11.200,00	77.749,30
1406.101	-	214.373,20	200.000,00	-	214.373,20					-	214.373,20
1406.102	86.131,85	34.331,85	-	-	34.331,85	20	12	8	5%	4.400,00	29.931,85
1406.103	35.191,85	29.291,85	-	-	29.291,85	20	4	16	5%	1.900,00	27.391,85
1406.105	240.367,05	177.501,95	-	-	177.501,95	20	4	16	5%	11.100,00	166.401,95
<b>TOTALE PARZIALE</b>	<b>690.789,05</b>	<b>399.397,15</b>	<b>200.000,00</b>	<b>-</b>	<b>599.397,15</b>					<b>39.700,00</b>	<b>559.697,15</b>

COMUNE DI MONTECENERI  
Tabella degli ammortamenti amministrativi - Preventivo 2023

BENI AMMINISTRATIVI	Valore iniziale opera	Valore contabile al 01.01.2023	Investimenti uscite	Investimenti entrate	Valore contabile dell'ammortamento	Durata di utilizzo	Anni ammortizzati	Anni rimanenti	%	AMMORTAMENTI pianificati	AMMORTAMENTI non pianificati	Valore contabile al 31.12.2023
<b>ALTRI INVESTIMENTI IN BENI IMMATERIALI</b>												
1429.000 MU 93 Medeglia	104'574.20	24'095.80	-	-	24'095.80	5	4	1	20%	24'095.80	-	-
1429.002 MU 93 Camignolo	59'827.10	3'681.10	-	-	3'681.10	5	4	1	20%	3'681.10	-	-
1429.005 Revisione PR Monteceneri	243'936.50	73'094.60	-	-	73'094.60	10	2	8	10%	9'241.00	-	63'853.60
1429.006 Studio posteggi pubblici Osignano	-	5'669.90	-	-	5'669.90	-	-	-	-	-	-	5'669.90
1429.007 Studio di fattibilità Eocentro	-	-	-	-	-	-	-	-	-	-	-	-
1429.008 Variante PR Combib Sigrino	-	-	-	-	-	-	-	-	-	-	-	-
1429.009 Variante PR sist.area centro istr.Pci Rivera	-	-	-	-	-	-	-	-	-	-	-	-
1429.010 Allestimento studio PGA	20'000.00	4'000.00	-	-	4'000.00	4	3	1	25%	4'000.00	-	-
1429.011 Variante PR comparto Marcurin in Riva	25'740.30	15'654.30	-	-	15'654.30	10	3	7	10%	1'843.00	-	13'811.30
1429.012 Prove pompaggio Mezza Campagna CA	157'792.05	157'792.05	-	-	157'792.05	5	0	5	20%	31'559.00	-	126'233.05
1429.013 Variante PR ATG Sigrino	-	-	-	-	-	-	-	-	-	-	-	-
1429.014 Zona pianificazione Bironico e zona mista	-	10'770.00	-	-	10'770.00	-	-	-	-	-	-	10'770.00
1429.015 Variante PR Alpe Foppa - Motto Rotondo	-	-	-	-	-	-	-	-	-	-	-	-
1429.016 Allestimento PAC	-	52'458.20	-	-	52'458.20	-	-	-	-	-	-	52'458.20
1429.017 Variante PR comparto City Carbuoli BI-RI	-	-	150'000.00	-	150'000.00	-	-	-	-	-	-	150'000.00
1429.018 Progettazione interruggio ALL Caneedo	-	-	100'000.00	-	100'000.00	-	-	-	-	-	-	100'000.00
1429.019 Pianificazione varia	-	-	250'000.00	-	250'000.00	-	-	-	-	-	-	250'000.00
<b>TOTALE PARZIALE</b>	<b>611'870.15</b>	<b>347'215.95</b>	<b>250'000.00</b>	<b>-</b>	<b>597'215.95</b>					<b>74'419.90</b>		<b>522'796.05</b>
<b>PARTECIPAZIONI, CAPITALI SOCIALI</b>												
1456.000 Contr.Fondazione Centro Culturale Landfogli	-	100'000.00	-	-	100'000.00	-	-	-	-	-	-	100'000.00
<b>TOTALE PARZIALE</b>	<b>-</b>	<b>100'000.00</b>	<b>-</b>	<b>-</b>	<b>100'000.00</b>					<b>-</b>		<b>100'000.00</b>
<b>CONTRIBUTI AL CANTONE</b>												
1461.000 Contributi al Cantone x compenso agricolo	220'641.50	59'153.50	-	-	59'153.50	20	12	8	5%	7'394.00	-	51'759.50
<b>TOTALE PARZIALE</b>	<b>220'641.50</b>	<b>59'153.50</b>	<b>-</b>	<b>-</b>	<b>59'153.50</b>					<b>7'394.00</b>		<b>51'759.50</b>
<b>CONTRIBUTI A COMUNI, CONSORZIED ALTRI ENTI LOCALI</b>												
1462.000 Contr.restauro Chiesa Parrocchiale Bironico	300'000.00	84'928.00	-	-	84'928.00	20	11	9	5%	9'436.00	-	75'492.00
1462.001 Contr.rest.Chiesa Sigrino	265'061.90	94'877.90	-	-	94'877.90	20	11	9	5%	10'542.00	-	84'335.90
1462.002 Partecipazione PTL	1'762'650.00	927'400.00	-	-	927'400.00	33	11	22	3%	42'155.00	-	885'245.00
1462.002 Partecipazione PTL 2021	169'468.00	164'333.00	-	-	164'333.00	33	1	32	3%	5'135.00	-	159'198.00
1462.002 Partecipazione PTL 2022	169'468.00	169'468.00	-	-	169'468.00	33	0	33	3%	5'135.00	-	164'333.00
1462.002 Partecipazione PTL 2023	-	-	230'000.00	-	230'000.00	-	-	-	-	-	-	230'000.00
1462.003 Contributo progetto valorizzazione Val Caneggio	45'000.00	42'000.00	-	-	42'000.00	15	1	14	6.5%	3'000.00	-	39'000.00
1462.004 Cons.sist.flume Vedeggio Camignolo/foce	101'052.00	95'999.00	-	-	95'999.00	20	1	19	5%	5'053.00	-	90'946.00
1462.200 Contributi CDALED - Bironico	578'615.00	156'569.30	-	-	156'569.30	40	31	9	2.5%	17'500.00	-	139'069.30
1462.200 Contributi CDALED - Camignolo	1'009'649.95	636'254.50	-	-	636'254.50	40	19	21	2.5%	30'400.00	-	605'854.50
1462.200 Contributi CDALED - Rivera	1'350'102.00	669'681.15	-	-	669'681.15	40	24	16	2.5%	41'900.00	-	627'781.15
1462.200 Contributi CDALED - Sigrino	706'755.00	473'583.75	-	-	473'583.75	40	18	22	2.5%	21'600.00	-	451'983.75
1462.200 Contributi CDALED x investimenti	965'986.30	881'186.30	-	-	881'186.30	33	3	30	3%	28'500.00	-	852'686.30
1462.200 Contributi CDALED x investimenti (2021)	220'920.75	214'225.75	-	-	214'225.75	33	1	32	3%	6'695.00	-	207'530.75
1462.200 Contributi CDALED x investimenti (2022)	236'341.60	236'341.60	-	-	236'341.60	33	0	33	3%	7'162.00	-	229'179.60
1462.200 Contributi CDALED x investimenti (2023)	-	-	236'930.10	-	236'930.10	-	-	-	-	-	-	236'930.10
<b>TOTALE PARZIALE</b>	<b>7'881'070.50</b>	<b>4'848'848.25</b>	<b>466'930.10</b>	<b>-</b>	<b>5'313'778.35</b>					<b>234'213.00</b>		<b>5'079'565.35</b>
<b>TOTALI GENERALI</b>	<b>36'402'919.12</b>	<b>22'642'902.22</b>	<b>8'641'930.10</b>	<b>-</b>	<b>28'585'732.32</b>					<b>1'095'520.90</b>		<b>30'215'211.42</b>

AMMORTAMENTI ORDINARI	527'466.90
AMMORTAMENTI APPROV. IDRICO	300'237.00
AMMORTAMENTI CANALIZZAZIONE	267'817.00
AMMORTAMENTI GESTIONE RIFIUTI	-
<b>TOTALE</b>	<b>1'095'520.90</b>