



09 aprile 2024

Esame e approvazione dei conti consuntivi del Comune di Monteceneri per l'anno 2023

Onorevole Signor Presidente,
Onorevoli Signore e Signori Consiglieri comunali,

con il presente messaggio, vi presentiamo per esame ed approvazione i conti consuntivi per l'anno 2023, per l'ultima volta presentati con l'applicativo AjLogos, revisionati dalla società Interfida revisioni e consulenze SA.

I conti consuntivi del Comune chiudono con un avanzo d'esercizio (risultato totale) pari a fr. 167'014.77, con un risultato sensibilmente migliore rispetto a quanto ipotizzato in sede di preventivo (disavanzo previsto di fr. 125'925.06).

COMUNE DI MONTECENERI MCA2

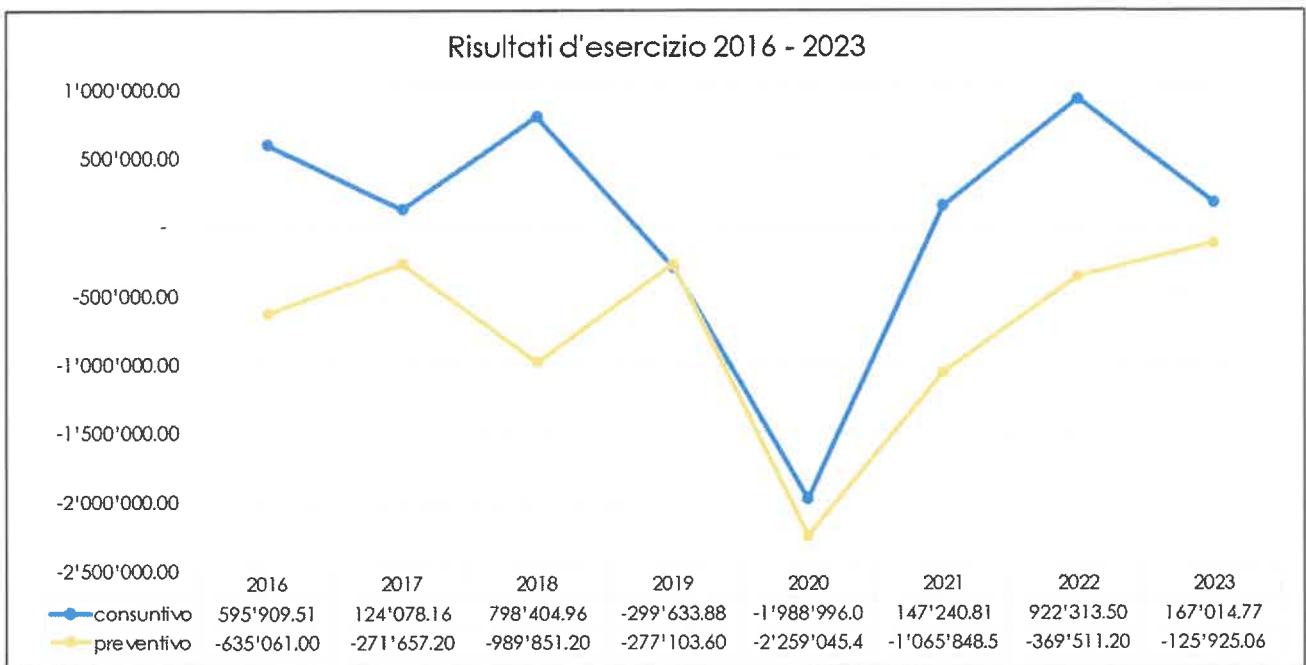
RIASSUNTO DEL CONSUNTIVO 2023

	consuntivo 2023	preventivo 2023 (comprese imposte comunali)	consuntivo 2022
<u>CONTO ECONOMICO (senza imputazioni interne)</u>			
Spese operative	18'214'550.23	17'822'143.70	17'038'248.03
Ricavi operativi	18'385'391.05	17'742'458.64	17'931'404.15
Risultato operativo	170'840.82	-79'685.06	893'156.12
Spese finanziarie	112'549.99	168'100.00	77'980.21
Ricavi finanziari	108'723.94	121'860.00	107'137.59
Risultato finanziario	-3'826.05	-46'240.00	29'157.38
Risultato ordinario	167'014.77	-125'925.06	922'313.50
Spese straordinarie	0.00	0.00	0.00
Ricavi straordinari	0.00	0.00	0.00
Risultato straordinario	0.00	0.00	0.00
Risultato totale d'esercizio	167'014.77	-125'925.06	922'313.50
<u>CONTO DEGLI INVESTIMENTI</u>			
Uscite per investimenti	2'374'858.36	8'641'930.10	2'944'751.71
Entrate per investimenti	731'604.70		288'843.59
Onere netto per investimenti	1'643'253.66	8'641'930.10	2'655'908.12
<u>CONTO DI FINANZIAMENTO</u>			
Onere netto per investimenti	1'643'253.66	8'641'930.10	2'655'908.12
Autofinanziamento	1'569'153.94	1'222'550.84	2'364'051.11
Risultato globale	-74'099.72	-7'419'379.26	-291'857.01
<u>BILANCIO</u>			
Beni patrimoniali	6'442'799.43		6'820'154.47
Beni amministrativi	24'085'758.90		23'593'930.04
Totali attivi	30'528'558.33		30'414'084.51
Capitale di terzi	20'360'157.39		20'443'077.81
Capitale proprio	10'168'400.94		9'971'006.70
di cui eccedenza di bilancio (gruppo 299)	8'279'496.91		8'112'482.14
Totale passivi	30'528'558.33		30'414'084.51

Per quanto riguarda il conto economico, le spese operative sono in linea con il preventivo (+ fr. 392'406.53), mentre i ricavi correnti sono stati di fr. 642'932.41 superiori alle attese, ciò che ha determinato il risultato positivo.

Nell'esercizio 2023 vi sono stati più elementi particolari che si discostano dal preventivo e che hanno definito il risultato d'esercizio: in particolare sul fronte delle spese le consulenze di terzi (+ fr. 217'600.27); il rimborso riconosciuto al Consorzio scolastico Alto Vedeggio (- fr. 330'886.67); la manutenzione delle strutture sportive (+ fr. 78'695.35); il contributo per anziani ospiti d'istituti (+ fr. 263'695.09); i contributi ai fondi di previdenza (+ fr. 110'852.75) e la partecipazione al Consorzio depurazione acque Lugano e dintorni (+ fr. 114'806.60). Parimenti vi sono maggiori ricavi dovuti all'incasso d'imposta, sia sulle persone fisiche, che sulle imposte alla fonte. Per contro il contributo di livellamento riconosciuto è stato ridotto di fr. 178'232.00 rispetto a quanto preventivato.

Di seguito riportiamo la rappresentazione grafica riassuntiva per quanto riguarda i risultati d'esercizio delle ultime due legislature.

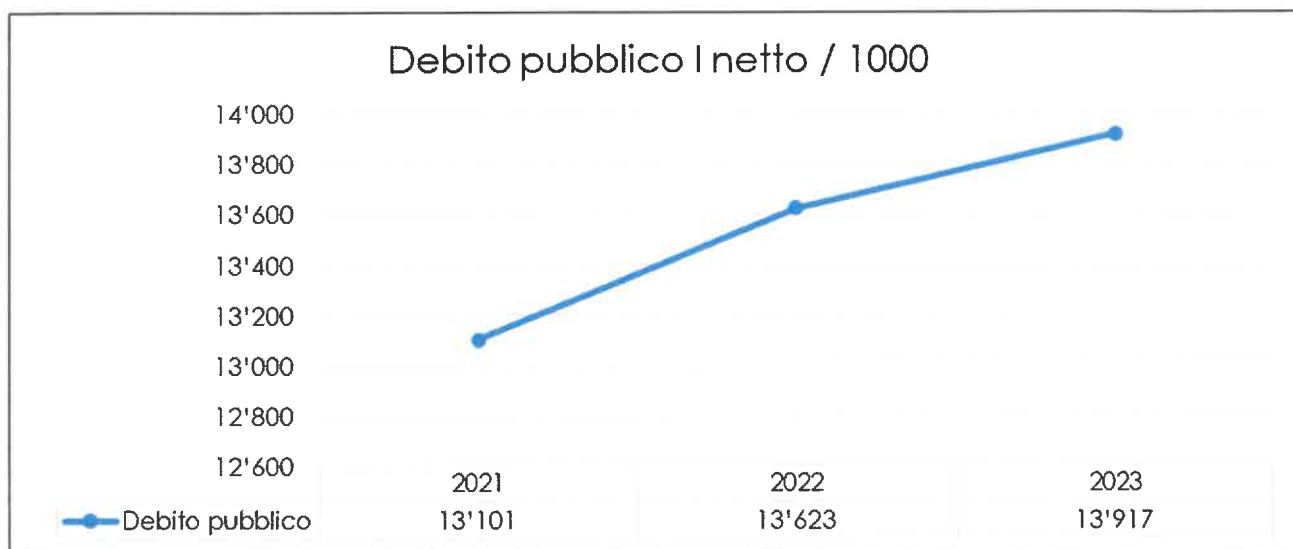


Sul fronte degli investimenti, l'onere netto è stato di fr. 1'643'253.66, con un autofinanziamento di fr. 1'569'153.94, permettendo così al Comune di finanziare quasi la totalità delle uscite d'investimento per il 2023 con le proprie risorse. Anche il debito pubblico ha subito un leggero aumento; questo però risulta sensibilmente minore alla media cantonale.

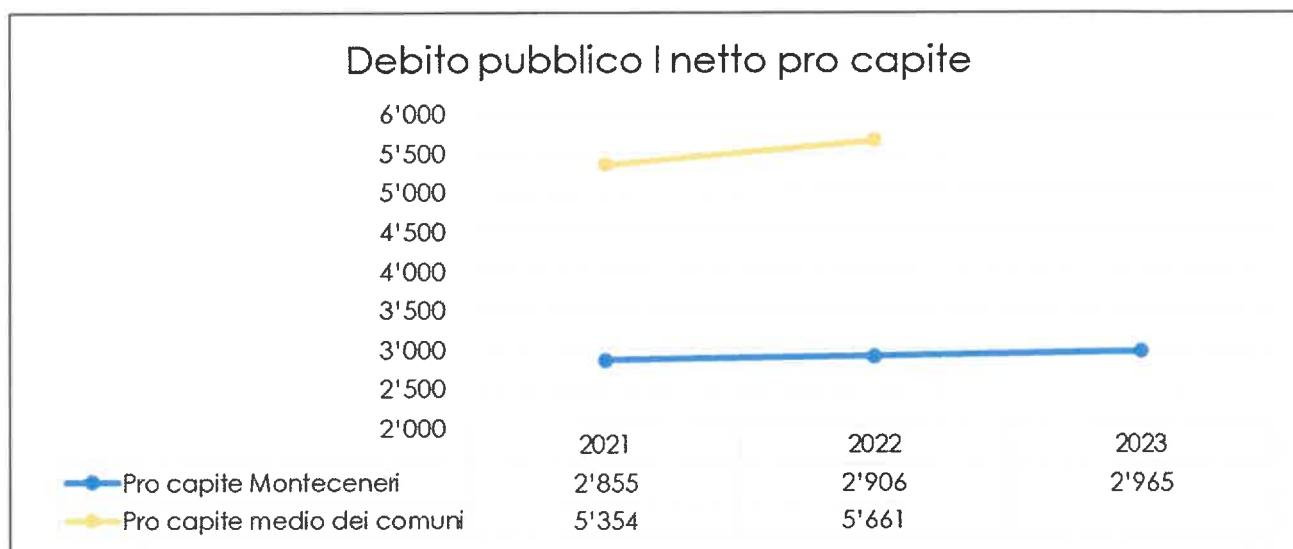
Di seguito la rappresentazione grafica dell'evoluzione del debito pubblico dal 2021 ad oggi (gli anni precedenti non sono esposti susseguentemente alla modifica del



calcolo degli indici applicata con il modello contabile MCA2, che non permette un raffronto):

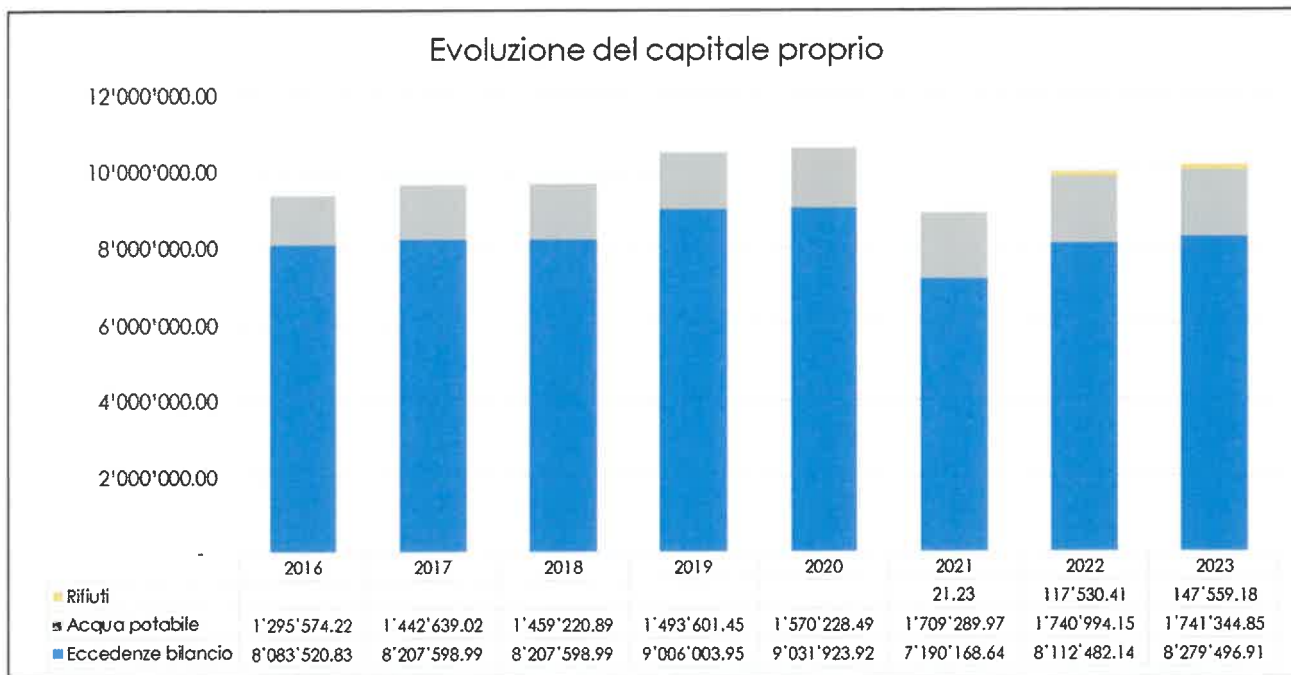


Raffrontando il debito pubblico pro capite del Comune con la media dei Comuni ticinesi possiamo affermare che l'onere risulta nettamente inferiore alla media cantonale (cfr. Statistica finanziaria dei Comuni, dato 2023 non ancora disponibile):



Il capitale proprio accumulato a fine 2023 si attesta a fr. 10'168'400.94, composto da: fr. 8'279'496.91 di eccedenze di bilancio, fr. 1'741'344.85 di fondo approvvigionamento idrico e fr. 147'559.18 di fondo eliminazione rifiuti; cifre importanti che potranno sopperire ad eventuali perdite d'esercizio future.





Il 2023 è stato ancora un anno impegnativo sotto il profilo del funzionamento dell'Amministrazione comunale e di sostituzione del personale, ciò che ha condizionato le spese (conto 022.3132.001 Consulenze di terzi) e l'operatività del Municipio. Sotto questo aspetto siamo fieri di potervi annunciare che con il prossimo 1° luglio tutte le posizioni dell'organico saranno completate, con l'entrata in servizio della vice segretaria comunale. Il Comune ha potuto così dotarsi di personale con esperienza, che già mostra competenza nello svolgimento delle mansioni attribuite. Le supplenze da parte di ditte esterne (capo ufficio tecnico, tecnico comunale, segretario comunale e vice segretaria comunale) per l'anno 2023 hanno cagionato una spesa di fr. 298'354.55, solo parzialmente compensata dai rimborsi assicurativi sulle malattie (fr. 55'807.20, conto 022.4260.000 Indennità malattia e infortuni), che con l'anno 2024 saranno limitate esclusivamente alla supplenza della vice segretaria per i primi mesi dell'anno e compensate da minori oneri per stipendi. L'Amministrazione può ora essere un valido supporto alla cittadinanza e all'attività politica, in un contesto che si ritiene ben amalgamato e proattivo, a beneficio di tutti. Con l'assunzione della vice segretaria si potrà disporre di un organico amministrativo completo, raggiungendo un importante obiettivo del progetto di riorganizzazione dell'Amministrazione. Nell'immediato futuro si potrà quindi operare con maggior efficienza e progettualità.

Per quanto riguarda il contesto generale, la guerra in Ucraina continua ad avere conseguenze sul piano dell'approvvigionamento energetico in Europa, costringendo i Paesi a rivedere drasticamente fonti e linee di rifornimento. L'economia ne ha risentito ed il tutto, ovviamente, si è ripercosso sulle realtà locali anche se, fortunatamente - almeno per quanto riguarda la Svizzera - non sotto



forma di una nuova crisi sociale. Ricadute significative si sono comunque registrate per quanto riguarda il reddito del lavoro (con gli effetti dell'inflazione), quello delle imprese (per volumi di attività e margini di guadagno) e per quanto riguarda il costo del denaro. Tutto questo dopo un difficile periodo di pandemia, che anch'esso ha imposto dei sacrifici. Ovviamente anche Monteceneri ne ha avvertito gli effetti sul piano socio-economico (economie domestiche confrontate con rincari e attenzione all'uso dell'energia) e per quanto riguarda il finanziamento del debito con i relativi oneri, nonché l'aumento dei prezzi collegati ai propri investimenti.

Nell'anno si è proceduto anche con la realizzazione di investimenti importanti e l'inaugurazione di alcune significative quanto attese opere pubbliche: progettazione casa di Nante; progettazione ampliamento caserma dei pompieri prossima all'inizio dei lavori; la predisposizione per la posa di impianti solari su alcuni edifici pubblici; la moderazione del traffico nel quartiere di Medeglia; più interventi di manutenzione straordinaria delle strade; la progettazione dell'ampliamento del posteggio della frazione di Soresina nel quartiere di Rivera; l'allestimento del Piano generale dell'acquedotto; l'adozione del Piano generale di smaltimento delle acque; la rinaturazione del torrente Leguana; il progetto di riqualifica del riale Val Gira; la definizione di alcune varianti di Piano regolatore e altre opere minori.

Per il prossimo esercizio è pure volontà del Municipio ulteriormente razionalizzare e ottimizzare ogni voce di spesa, anche per far fronte ai prossimi sgravi fiscali che interverranno con l'anno 2025 e creare le premesse per l'arrivo di nuove realtà economiche e mantenere l'aumento demografico registrato negli ultimi anni. È pure volontà dell'Esecutivo definire in modo programmato in rapporto alle disponibilità finanziarie la definizione degli investimenti strategici per il Comune.

Fatte queste premesse, si presenta il riassunto del conto economico unitamente alla ricapitolazione per genere di conto della gestione ordinaria, e si segnalano: i conti che hanno subito dei mutamenti importanti rispetto al preventivo e le spese che meritano un commento.



CONTO ECONOMICO

	Consuntivo 2023		Preventivo 2023		Consuntivo 2022	
	Spese	Ricavi	Spese	Ricavi	Spese	Ricavi
0 AMMINISTRAZIONE GENERALE netto costi	2'968'983.81	388'395.92 2'580'587.89	2'798'492.40	273'760.00 2'524'732.40	2'779'742.69	329'221.97 2'450'520.72
1 ORDINE PUBBLICO E SICUREZZA, DIFESA netto costi	907'149.93	202'259.38 704'890.55	908'414.00	143'800.00 764'614.00	901'270.27	173'171.65 728'098.62
2 FORMAZIONE netto costi	3'857'063.26	821'923.50 3'035'139.76	4'210'000.00	764'300.00 3'445'700.00	4'041'634.84	832'115.20 3'209'519.64
3 CULTURA, SPORT E TEMPO LIBERO, CHIESA netto costi	502'782.49	20'536.40 482'246.09	430'519.00	17'076.40 413'442.60	387'081.47	4'609.15 382'472.32
4 SANITÀ netto costi	2'684'326.66	2'684'326.66	2'212'200.00	2'212'200.00	2'299'417.19	39'055.30 2'260'361.89
5 SICUREZZA SOCIALE netto costi	1'443'764.96	8'989.20 1'434'775.76	1'385'500.00	8'900.00 1'376'600.00	1'404'111.75	8'816.20 1'395'295.55
6 TRASPORTI E COMUNICAZIONI netto costi	1'891'080.39	142'543.25 1'748'537.14	2'026'592.40	163'500.00 1'863'092.40	1'647'003.86	144'682.15 1'502'321.71
7 PROTEZIONE AMBIENTE E SISTEMAZIONE DEL TERRITORIO netto costi	2'813'073.21	2'507'568.31 305'504.90	2'799'301.00	2'537'451.00 261'850.00	2'491'754.11	2'309'488.99 182'265.12
8 ECONOMIA PUBBLICA netto ricavi	27'180.25 284'016.78	311'197.03	27'600.00 267'190.00	294'790.00	25'267.20 291'954.62	317'221.82
9 FINANZE E IMPOSTE netto ricavi	1'770'602.61 12'859'006.74	14'629'609.35	1'740'737.90 3'335'228.10	5'075'966.00	1'645'766.96 12'741'214.45	14'386'981.41
TOTALE SPESE E RICAVI FABBISOGNO RISULTATO D'ESERCIZIO TOTALI	18'866'007.57 19'033'022.34	19'033'022.34	18'539'356.70 18'539'356.70	9'279'543.40 9'259'813.30	17'623'050.34 18'545'363.84	18'545'363.84

Ricapitolazione per genere di conto - riassunto

CONTO ECONOMICO

3 SPESE

- 30 SPESE PER IL PERSONALE
- 31 SPESE PER BENI E SERVIZI E ALTRE SPESE DI ESERCIZIO
- 33 AMMORTAMENTI BENI AMMINISTRATIVI
- 34 SPESE FINANZIARIE
- 35 VERSAMENTI A FONDI E A FINANZIAMENTI SPECIALI
- 36 SPESE DI TRASFERIMENTO
- 39 ADDEBITI INTERNI

4 RICAVI

- 40 RICAVI FISCALI
- 41 REGALIE E CONCESSIONI
- 42 TASSE E RETRIBUZIONI
- 43 RICAVI DIVERSI
- 44 RICAVI FINANZIARI
- 45 PRELIEVI DA FONDI E FINANZIAMENTI SPECIALI
- 46 RICAVI DA TRASFERIMENTO
- 49 ACCREDITI INTERNI

Consuntivo 2023	Preventivo 2023	Consuntivo 2022
18'866'007.57	18'539'356.70	17'623'050.34
2'573'324.83	2'486'114.80	2'500'516.35
4'243'894.78	4'190'683.00	3'631'281.92
904'373.10	853'913.90	824'350.60
112'549.99	168'100.00	77'980.21
350'045.47	366'955.00	456'453.36
10'142'912.05	9'924'477.00	9'625'645.80
538'907.35	549'113.00	506'822.10
19'033'022.34	9'279'543.40	18'545'363.84
11'315'586.16	1'604'500.00	11'147'710.76
313'259.00	293'290.00	316'387.00
2'510'059.61	2'347'327.40	2'223'044.30
1'179.70	2'000.00	3'030.81
108'723.94	121'860.00	107'137.59
99'331.10	114'000.00	68'376.35
4'145'975.48	4'247'453.00	4'172'854.93
538'907.35	549'113.00	506'822.10



0 Amministrazione generale

Posizione	Variazione per rapporto al preventivo		Cause/Motivi essenziali
021.3130.000 Spese postali e telefoniche	- 14.02%	- 11'214.73	La diminuzione delle spese postali, in linea con il preventivo 2024, è dovuta alla diminuzione degli invii per raccomandata, sostituiti dal servizio postale A+.
021.3130.001 Spese esecutive e d'incasso	+ 17.15%	+ 15'434.14	La cifra esposta indica il pagamento della quota parte a favore della ditta La Difesa C. SA, Paradiso, nell'ambito delle procedure d'incasso portate a buon fine a nome e per conto del Comune di Monteceneri. Tale cifra corrisponde circa al 10% del totale incassato dal Comune. Parte della cifra in questione è compensata con l'importo indicato al conto 021.4260.001. Con l'esercizio 2024 si è avviato il processo di riacquisizione del servizio all'interno dell'Amministrazione.
021.4260.001 Recupero spese esecutive	+ 106.47%	+ 26'616.82	
022.3010.000 Stipendi e indennità personale	+ 4.87%	+ 50'944.25	Il superamento di quanto preventivato è sostanzialmente dovuto all'assunzione di personale con una retribuzione riconosciuta superiore agli uscenti. Al momento dell'allestimento del preventivo, nel conto non erano stati considerati: il costo del capo tecnico e delle nuove funzioni susseguenti alla riorganizzazione.
022.3090.000 Spese per la formazione	+ 16.79%	+ 1'343.05	Con l'introduzione del nuovo applicativo informatico Ge.Co.Ti si è resa necessaria la formazione dei funzionari per il suo utilizzo.
022.3110.000 Acquisto mobilio e macchine per ufficio	+ 18.03%	+ 6'852.65	Il maggior costo è dovuto all'acquisto del secondo schermo a tutti i funzionari e dei computer nuovi per il personale assunto durante il 2023.
022.3118.000 Acq.e aggiornamento programmi informatici	+ 37.63%	+ 6'773.40	A seguito dell'analisi svolta relativa alla Cyber Security del sistema informatico dell'Amministrazione, si è dato incarico a degli specialisti del settore per correggere le falle riscontrate.



022.3130.003 Progetto di buon governo	- 100%	- 20'000.00	Considerata la fase di riorganizzazione dell'Amministrazione, in accordo con l'Autorità cantonale, il progetto è stato abbandonato. Nell'ambito del progetto di riorganizzazione amministrativo, saranno introdotti nuovi metodi e strumenti di lavoro in favore del cittadino.
022.3130.005 Digitalizzazione archivio		24'008.55	Come anticipato in sede di Preventivo 2024, la nuova voce inserita nel piano dei conti nel corso del 2023 concerne la digitalizzazione dell'attuale archivio cartaceo.
022.3132.001 Consulenze di terzi	+ 78.56%	+ 217'600.27	Il sensibile aumento di spesa, rispetto a quanto preventivato, è susseguente alla partenza di alcuni collaboratori che in breve tempo hanno lasciato l'Amministrazione, senza che il Municipio riuscisse a sostituirlo nel breve periodo con personale formato. Nel corso dell'anno si è reso necessario supplire al segretario comunale, alla sua vice al capo ufficio tecnico e al tecnico dell'edilizia pubblica. L'Esecutivo ha quindi dovuto continuare il rapporto di collaborazione con un consulente esterno per la supplenza amministrativa, parzialmente compensate dalle entrate relative all'assicurazione malattia (conto 022.4260.000) e alle supplenze dell'Ufficio tecnico. Nel corso dell'anno si è anche versata la quota parte di spesa per il progetto inerente al collegamento della canalizzazione di Medeglia al CDALED.
022.3153.000 Manutenzione installazioni informatiche	+ 41.18%	+ 24'709.60	Come anticipato in sede di preventivo, si è sostituita parte del server. Inizialmente la spesa era prevista come investimento, ma il costo effettivo ha permesso di trattare la manutenzione necessaria come spesa corrente.
022.4210.001 Tasse per licenze edilizie	+ 68.60%	34'300.00	L'aumento delle procedure edilizie presentate ed evase nel corso del 2023 ha portato maggiori entrate.
022.4210.001 Tasse abitabilità	+ 215.67%	+ 6'470.00	



029.3120.001 Consumo energia elettrica	- 35.28%	- 24'345.45	Il costo per l'acquisto di energia elettrica non ha subito l'aumento previsto in sede di preventivo, di conseguenza tutte le voci del Conto economico relative all'energia presentano una minore spesa.
029.3144.000 Manutenzione stabili e strutture	- 63.54%	- 50'832.75	Per la voce di spesa non si sono presentate esigenze particolari e parte degli interventi si è deciso di attribuirli al conto investimenti.
029.4472.000 Locazioni diverse	- 40.88%	- 19'510.00	Nel corso del 2023 si sono limitati gli affitti della Casa Nante per lo stato precario della struttura che non risulta più essere attrattiva.

1 Ordine pubblico e sicurezza, difesa

140.3132.000 Spese aggiorn. mappe e registri	+ 59.10%	+ 38'417.75	La cifra esposta indica la spesa per l'aggiornamento del Registro fondiario, in parte recuperata dai proprietari e beneficiando del sussidio cantonale. La spesa è strettamente legata alle mutazioni fondiarie e può essere unicamente stimata in sede di preventivo.
140.4210.002 Tasse aggiorn. mappa	+ 214.12%	+ 42'823.03	
140.4631.000 Sussidio cantonale tenuta a giorno catasto	+ 247.37%	+ 12'368.55	
161.3636.000 Rimborso per piazza di tiro	+ 40.11%	+ 8022.40	Con decisione pubblicata sul foglio ufficiale no. 40 del 20.05.2014, a partire dal 2015 i costi generati dai poligoni di tiro sono a carico dei Comuni proporzionalmente alla popolazione.

2 Formazione

211.3111.000 Acquisto macchine e attrezzature	+ 119.78%	+ 10'988.75	Maggiore spesa a seguito della sostituzione di utensili e macchinari da cucina presso la scuola dell'infanzia di Camignolo, unitamente alla sostituzione della lavastoviglie dell'asilo di Bironico.
--	-----------	-------------	--



211.3612.100 212.3612.100 Rimborso al Consorzio Alto Vedeggio	- 10.30% - 7.79%	- 139'183.96 - 191'822.61	Il rimborso al consorzio ha conosciuto una sensibile riduzione della spesa, in particolare per: mancata sostituzione del custode pensionato; minor impiego di docenti d'appoggio, sostituzione di personale pensionato con nuovi docenti meno onerosi e altri oneri minori.
212.3110.000 Acquisto mobilio	+ 38.58%	+ 5'787.40	Il costo per la sostituzione di 25 banchi, 25 sedie e tre cattedre presso la scuola elementare di Rivera è risultato maggiore a quanto preventivato.
217.3144.001 Manutenzione stabili SE	+ 48.32%	+ 14'496.05	Superamento dovuto dalla manutenzione del pavimento degli spogliatoi e del corridoio del piano -1 della sede SE di Rivera, unitamente alla sistemazione dei parapetti.
217.3612.100 Part. Man. stabile SE Mezzovico	+ 7.27%	+ 5'600.00	Le spese di gestione e manutenzione ordinaria sono ripartite tra i due Comuni in ragione del numero dei rispettivi allievi.
219.3010.000 Accompagnatori autopostale		4'155.00	La cifra esposta corrisponde alla spesa per l'implementazione del servizio di accompagnamento dei bambini delle scuole elementari presso le fermate degli autopostali. Si è provveduto alla creazione di tutti i conti necessari per la contabilizzazione degli stipendi (contributi AVS/AI/IPG ed alla cassa per assegni figli).

3 Cultura, sport e tempo libero, chiesa

329.4631.000 Part.TI x contributi scuole musica		300.00	Nuova voce inserita nel piano dei conti e concernente la partecipazione cantonale al contributo versato dal Comune per la frequenza presso scuole di musica riconosciute.
341.3144.000 Manutenzione strutture sportive	+ 131.16%	+ 78'695.35	A seguito della decisione di affidare la gerenza delle buvette dei centri sportivi di Rivera e Camignolo, si è provveduto con la manutenzione necessaria, in particolare sostituendo la cucina e acquistando del nuovo mobilio presso il Centro Quadrifoglio. Con il trascorrere degli anni il costo sostenuto sarà recuperato tramite gli affitti.



341.3637.000 Riconoscimento sportivi meritevoli		1'700.00	Come anticipato in sede di Preventivo 2024, la nuova voce inserita nel piano dei conti nel corso del 2023 concerne il riconoscimento di importanti obiettivi sportivi raggiunti in una competizione nazionale e/o internazionale da parte di sportivi d'élite domiciliati. Con quest'azione il Municipio vuole sottolineare l'importanza dello sport per i nostri giovani.
342.3130.000 Manifestazioni	+ 146.04%	+ 14'604.15	Sorpasso rispetto al preventivo in quanto nel corso dell'anno 2023 si sono organizzate maggiori manifestazioni di quanto preventivato, unitamente all'acquisto di panchine e tavoli da mettere a disposizione per le manifestazioni organizzate nel Comune.

4 Sanità

412.3632.101 Contributo per anziani ospiti di istituti	+ 19.01%	+ 263'695.09	I contributi comunali per il finanziamento delle case per anziani sono basati sulla ripartizione stabilita dal Dipartimento della sanità e della socialità. Detti contributi sono adeguati sulle percentuali di prelievo decise dall'Autorità cantonale, sulla variazione del gettito d'imposta di riferimento e da ultimo per il numero di ospiti residenti nelle strutture e domiciliati nel Comune.
421.3632.100 Contributo al SACD	+ 61.61%	+ 149'706.78	I contributi comunali per il finanziamento dei servizi d'assistenza e cura a domicilio, nonché per i servizi d'appoggio, sono definiti dal Cantone. La variazione della spesa è dovuta all'adeguamento delle percentuali d'impiego e alla variazione del gettito d'imposta.



5 Sicurezza sociale

512.3631.000 Contr. Com. fondi previnza AVS/AI/PC/M	+ 11.29%	+ 110'852.75	La spesa è strettamente legata alla variazione del gettito d'imposta cantonale base, che con l'anno 2020 (ultimo accertamento) si attestata a fr. 12'268'856.00, con un aumento di fr. 726'234.00 rispetto all'anno precedente, ciò che comporta di conseguenza una maggior spesa per il Comune.
535.3130.000 Attività in favore degli Anziani	- 31.59%	- 9'478.35	Anche se si registra una minore spesa per l'anno in esame per rapporto a quanto preventivato, si può notare un aumento rispetto al 2021 e al 2022.
544.3636.000 Contr. Centro giovanile Alto Vedeggio	- 83.13%	- 24'938.04	Il contributo versato rispecchia la richiesta inoltrata da parte dell'Associazione Makunga.
593.3638.000 Contributo per aiuto umanitario (estero)	+ 160.00%	+ 800.00	Nel corso del 2023 il Municipio ha deciso di contribuire al progetto promosso dall'Associazione ANÀ con un contributo di solidarietà pari a fr. 1'000.00 per la scolarizzazione, l'approvvigionamento idrico e i servizi igienici.

6 Trasporti e comunicazioni

615.3030.000 Indennità civilisti		5'591.50	Nuova voce inserita nel piano dei conti relativa all'impiego di civilisti in supporto alla squadra esterna per la manutenzione del verde pubblico, la cifra corrisponde alle indennità giornaliere versate.
615.3141.000 Manutenzione strade e piazze	+ 35.05%	+ 87'618.87	A seguito di controlli interni relativi al credito quadro per il risanamento strade (2020 – 2024) sono emersi degli errori di imputazione di alcuni costi nel corso degli anni precedenti. Per questo motivo si è effettuato un riversamento alla manutenzione ordinaria delle strade pari a fr. 159'736.22.
615.3141.003 Manutenzione illuminazione pubblica	- 30.13%	- 63'881.45	L'investimento per la sostituzione dell'illuminazione pubblica con la tecnologia LED continua a presentare i risultati attesi e si registra una diminuzione costante dei consumi totali.



615.4490.000 Rivalutazione di beni amministrativi		7'528.25	Nel corso del 2023 si è ricevuto il sussidio cantonale per la fermata Autopostale situata al Monte Ceneri. Essendo l'opera inizialmente gestita con il precedente modello contabile MCA1, che prevedeva un metodo di ammortamento diverso per le opere d'investimento, il sussidio ricevuto supera il valore di bilancio residuo dell'opera.
622.3631.002 Part.comunità tariffale Ticino e Moesano	- 100%	- 60'0000.00	Al momento dell'allestimento dei conti consuntivi il dato non era disponibile.
629.3130.000 Acquisto giornalieri FFS 629.4250.000 Incassi carte giornalieri FFS			Nel corso del 2023 le Ferrovie Federali Svizzere hanno modificato il concetto di carta giornaliera, di conseguenza si è proceduto con la vendita delle Flexicard acquistate a fine 2022. In seguito, da dicembre 2023, la Cancelleria ha fornito la nuova giornaliera, che non prevede l'acquisto anticipato delle stesse, ma un riversamento a posteriori di quanto incassato. La commissione per il servizio offerto alla popolazione si attesta intorno al 5% netto sulle vendite.

7 Protezione ambiente e sistemazione del territorio

710.3101.001 Acq.acqua potabile emergenza	+ 19.05%	+ 1'904.85	Come indicato nel messaggio accompagnante il Preventivo 2023, a seguito dell'emergenza idrica avvenuta nell'estate del 2022 si è deciso di scorporare la spesa di acquisto dell'acqua in un conto a sé stante.
710.3130.000 Spese postali, telefoniche e bancarie	- 82.39%	- 5'767.20	La chiusura di tutti i conti postali e bancari a nome dell'ex Azienda Acqua potabile ha portato ad una netta diminuzione dei costi per questa voce di spesa.
710.3511.100 Versamento al fondo approvv.idrico		350.70	Il totale di fr. 350.70 rappresenta l'avanzo di esercizio riportato dal centro di costo approvvigionamento idrico. Tale importo è stato nel contempo riversato al fondo dedicato 2910.100, che presenta un avanzo totale di fr. 1'741'344.85.



710.4240.000 Tasse consumo acqua potabile	- 7.72%	- 64'999.15	I ricavi registrati sono minori a quanto presentato in sede di preventivo 2023 in quanto il calcolo era basato sui consumi precedenti alla forte siccità del 2022. Si può affermare che i consumi hanno registrato un aumento nel 2023, ma non sono ritornati ai livelli degli anni precedenti.
720.3143.000 Manutenzione delle canalizzazioni	+ 42.98%	+ 21'490.85	Trattasi dei costi per gli interventi resisi necessari per mantenere efficace il sistema di smaltimento delle acque.
720.4240.001 Tasse d'uso canalizzazione	+ 19.62%	+ 80'238.85	Maggiore ricavo da ricondurre all'accordo sottoscritto con la ditta Sandro Vanini SA, che prevede un nuovo calcolo per determinare la quota da riversare al Comune per l'utilizzo del servizio.
730.3101.000 Acquisto e gestione sacchi rifiuti	+ 34.02%	+ 14'289.15	Maggiore spesa dovuta al cambio della ditta fornitrice dei sacchi ufficiali per la raccolta dei rifiuti. Precedentemente i sacchi erano custoditi nel magazzino della ditta e venivano fatturati unicamente quelli effettivamente consegnati, per contro la nuova ditta fornisce e fattura tutti i sacchi prodotti. Il deposito sarà quindi gestito dal Comune, con conseguente risparmio rispetto alla ditta precedente.
730.3130.002 Servizio smaltimento rifiuti	- 17.35%	- 28'626.15	Il costo fatturato dall'Azienda Cantonale dei Rifiuti alla tonnellata è diminuito: nel 2022 si attestava a fr. 150.05 (IVA esclusa), mentre nel 2023 a fr. 140.00 (IVA esclusa).
730.3511.300 Versamento al fondo eliminazione rifiuti		30'028.77	Il totale di fr. 30'028.77 rappresenta l'avanzo di esercizio riportato dal centro di costo eliminazione rifiuti. Tale importo è stato nel contempo riversato al fondo dedicato 2910.300, che presenta un avanzo totale di fr. 147'559.18.
750.3612.100 Valorizzazione Monte Barro		5'000.00	La cifra esposta corrisponde al saldo del contributo accordato al Patriziato di Sigrino per le opere di valorizzazione del Monte Barro.



769.3637.000 Contributi finanziari bici elettriche	- 26.16%	- 5'231.00	L'importo esposto corrisponde al contributo comunale versato a chi ha acquistato una bicicletta elettrica in base alla relativa ordinanza municipale. Nel 2023 hanno ricevuto il contributo 34 cittadini.
769.3637.001 Contributi finanziari auto o motoveicoli elettrici	- 22.50%	- 4'500.00	Nel corso del 2023, a seguito di una modifica della relativa ordinanza, è stato possibile versare per la prima volta il contributo per l'acquisto di auto o motoveicoli elettrici. Nel 2023 hanno ricevuto il contributo 16 cittadini.
769.3637.002 Contributi finanziari efficienza energetica stabili	+ 2.16%	+ 863.70	L'importo esposto corrisponde al contributo comunale versato a chi ha eseguito lavori improntati all'efficienza energetica degli stabili in base all'ordinanza municipale. Nel 2022 hanno ricevuto il contributo 23 cittadini.
771.3144.000 Manutenzione camere mortuarie	+ 71.65%	+ 51'494.80	Il maggior costo è dovuto alla manutenzione della camera mortuaria di Bironico che nel corso dell'anno ha subito importanti infiltrazioni d'acqua, si è quindi provveduto al risanamento della struttura.
790.3636.001 Contributo Vedeggio Valley	+ 60.95%	+ 914.20	L'importo riguarda le spese fatturate dal Comune di Bedano e inerente ai lavori della Commissione "Vedeggio Valley". In particolare la Commissione attualmente si sta occupando della progettazione definitiva della rete ciclopedonale del Vedeggio e dei progetti legati all'avvenuto riconoscimento del comparto quale "Regione energia"; con la promozione delle reti termiche, di microcentrali elettriche negli acquedotti e una rete capillare di ricariche elettriche per i veicoli. I costi di segretariato sono solo in parte conteggiati, essendo il compito stato assunto nel corso dell'anno dal Comune di Monteceneri.

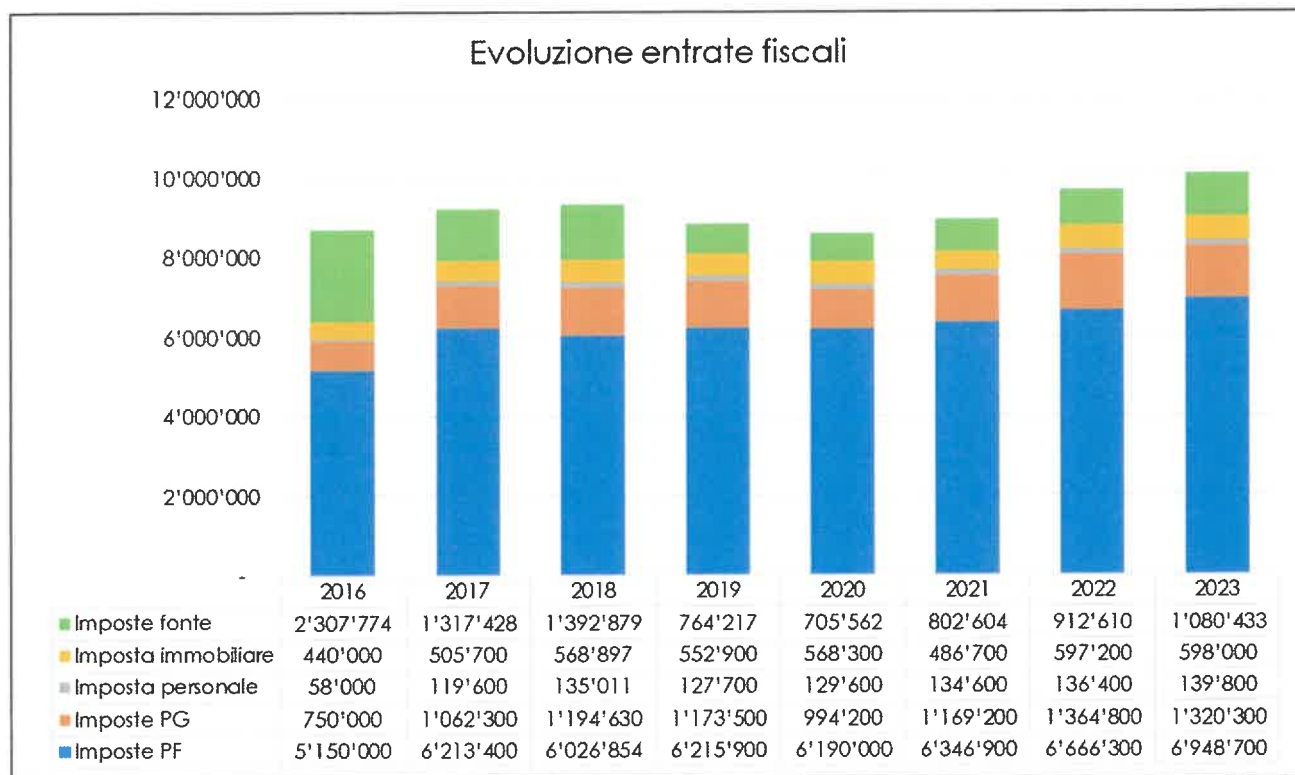


9 Finanze e imposte

910.3181.000 Condoni e abbandoni d'imposta	+ 41.40%	+ 53'824.34	Comprende il totale complessivo di tutte le procedure d'incasso relative ad imposte comunali arretrate compresi tra il 2014 e il 2022 finalizzate nel corso dell'anno 2023 con il rilascio da parte dell'UEF di un attestato di Carenza beni. Tutte le procedure per quanto summenzionato sono state trattate e gestite da parte della società d'incasso La Difesa C. SA, Paradiso. Con l'anno 2024, per le nuove pratiche, il compito è stato assunto dall'Amministrazione.
910.4000.200 Recupero imposte e imposte suppletorie con multe		50'822.10	L'importo indicato corrisponde al totale incassato dal Comune a seguito di decisioni emesse a carico di diversi contribuenti da parte dell'ufficio delle procedure speciali, per mancato assoggettamento.
930.3622.800 Contributo al fondo di perequazione	- 39.92%	- 5'589.00	La diminuzione è calcolata in base all'andamento generale delle finanze del Comune. La richiesta infatti è calcolata sulla forza finanziaria in relazione agli altri Comuni ticinesi.
961.3401.001 Int.passivi su debiti a media e lunga scadenza	- 30.30%	- 48'481.36	A differenza di quanto preventivato, nel corso del 2023 non sono stati richiesti nuovi prestiti per finanziare gli investimenti.
961.4400.001 Interessi da piazze a breve termine		2'002.08	Come anticipato in sede di preventivo 2024, l'evoluzione dei tassi d'interesse di riferimento applicati dalle banche centrali hanno permesso, negli ultimi due mesi dell'anno, di impiegare la liquidità in eccesso in piazzamenti a breve termine presso la Banca Popolare di Sondrio, ad un tasso medio dell'1.55%.
990.3631.000 Part.risanamento finanziario del Cantone		267'817.00	L'importo esposto corrisponde a quanto prospettato dal Cantone in merito alla manovra di risanamento delle finanze cantonali. Tale importo per il 2021 corrispondeva a fr. 273'078.00, mentre per il 2022 a fr. 265'925.00.



Entrate fiscali 2023



		Consuntivo 2022	Consuntivo 2023
910.4000.000	Imposte sul reddito e sostanza PF	6'666'300.00	6'948'700.00
910.4000.100	Sopravv.d'imposta sul reddito e sostanza PF	1'273'969.58	1'036'191.27
910.4002.000	Imposte alla fonte PF	912'609.63	1'080'433.39
910.4008.000	Imposta personale	136'400.00	139'800.00
910.4009.000	Imposte speciali sul reddito e sostanza PF	112'610.80	85'232.20
910.4010.000	Imposte sull'utile e il capitale PG	1'364'800.00	1'320'300.00
910.4021.000	Imposta immobiliare comunale	597'200.00	598'000.00
	Ricavi correnti per imposte	11'063'890.01	11'208'656.86

La valutazione del gettito 2023 è stata eseguita sulla base delle decisioni di tassazione note, dell'ultimo gettito accertato 2020 e dei parametri di crescita considerati dal Piano finanziario e dei dati comunicatici dalla SEL. Per le imposte alla fonte si registra per il secondo anno consecutivo un leggero aumento, come anche per le sopravvenienze d'imposta che, come puntualizzato in sede di consuntivo 2022, è dovuto principalmente alla sottostima del gettito a causa della pandemia da Covid-19. Fortunatamente le previsioni si sono rivelate prudenti, permettendo al Comune di ottenere un ricavo straordinario di circa fr. 450'000.00.



Conto investimenti

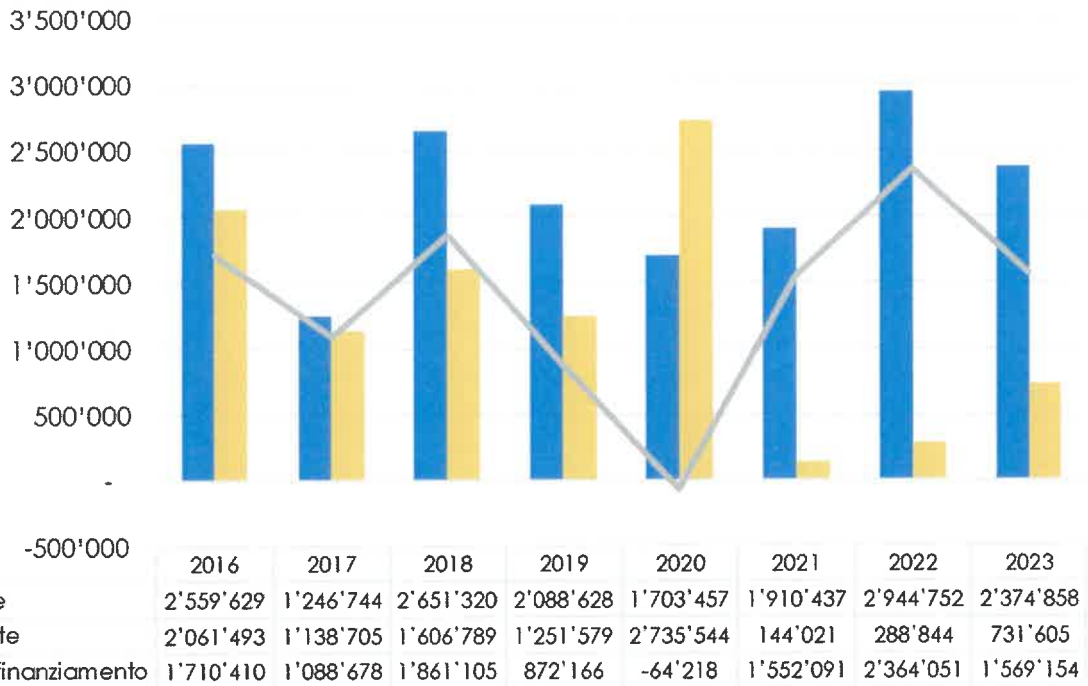
Come anticipato precedentemente, nel corso del 2023 l'Esecutivo ha portato a termine degli obiettivi parziali in diverse opere. Si presenta il riassunto del Conto investimenti e si segnalano i conti che meritano un commento.

INVESTIMENTI	CONSUNTIVO		2023			
	Consuntivo 2023		Preventivo 2023		Consuntivo 2022	
	Spese	Ricavi	Spese	Ricavi	Spese	Ricavi
0 AMMINISTRAZIONE netto costi	68'472.75	26'808.00	1'430'000.00	1'430'000.00	704'725.00	704'725.00
1 SICUREZZA PUBBLICA netto costi	44'738.55	44'738.55	900'000.00	900'000.00		
2 FORMAZIONE	25'000.00	25'000.00				
3 CULTURA, SPORT E TEMPO LIBERO, CHIESA netto ricavi	8'800.00	8'800.00				
6 TRASPORTI E COMUNICAZIONI netto costi	772'082.68	46'624.15	1'930'000.00	1'930'000.00	954'987.06	210'372.00
7 PROTEZIONE AMBIENTE E SISTEMAZIONE DEL TERRITORIO netto costi	1'464'564.38	624'372.55	4'381'930.10	4'381'930.10	1'285'039.65	78'471.59
TOTALE SPESE E RICAVI	2'374'858.36	731'604.70	8'641'930.10	8'641'930.10	2'944'751.71	288'843.59
FABBISOGNO		1'643'253.66				2'655'908.12
RISULTATO D'ESERCIZIO						
TOTALI	2'374'858.36	2'374'858.36	8'641'930.10	8'641'930.10	2'944'751.71	2'944'751.71

Di seguito la rappresentazione grafica per quanto attiene le uscite e le entrate d'investimento delle ultime due legislature, unitamente all'autofinanziamento:



Riassunto investimenti



0 Amministrazione

029.5037.000 Impianto fotovoltaico ex casa comunale Medeglia	15'000.00	Si è deliberato un mandato completo per la fornitura e la posa di un impianto fotovoltaico presso la ex casa comunale di Medeglia. L'opera al momento è in fase di realizzazione e dovrebbe terminare nel corso del 2024. Quest'opera è finanziata dal fondo FER.
029.5045.001 Casa Nante	53'472.75	La progettazione della Casa di Nante è giunta al termine, si è quindi concluso l'investimento relativo alla Mozione presentata con Messaggio municipale 123. Si è ora in trattativa con varie istituzioni per determinare gli aiuti finanziari ottenibili e con i progettisti per l'ottimizzazione dei costi.

1 Sicurezza pubblica

150.5040.000 Ampliamento Caserma pompieri	38'341.20	Si è ottenuta la licenza per iniziare la costruzione dell'opera, al momento si stanno deliberando le opere relative alla fase esecutiva.
--	-----------	--



2 Formazione

217.5037.000 Impianto fotovoltaico SI Camignolo	25'000.00	Come anticipato precedentemente, anche per la scuola dell'infanzia di Camignolo si provvederà alla posa di un impianto fotovoltaico nel corso del 2024, dopo aver risolto i problemi d'infiltrazione rilevati nell'isolazione del tetto. Quest'opera è finanziata dal fondo FER.
--	-----------	--

6 Trasporti e comunicazioni

615.5060.000 Acq.Pick-up squadra esterna	37'516.20	Nel mese di maggio 2023 si è acquistato un nuovo Pick up per la squadra esterna, nell'ambito di un programma di mantenimento del parco veicoli, per garantire il corretto svolgimento di tutte le mansioni.
--	-----------	---

7 Protezione ambiente e sistemazione del territorio

710.5031.001 Risanam. generali acquedotti	95'583.60	Nei primi mesi del 2023 si è concluso l'intervento di risanamento delle sorgenti Dana 2, nel 2024 si evaderanno le relative liquidazioni.
720.5032.004 PGS Monteceneri	241'740.58	Nel corso del 2024 si è conclusa l'opera con l'approvazione da parte delle autorità cantonali competenti (Ufficio della protezione delle acque e dell'approvvigionamento idrico UPAI). Prossimamente il Municipio dovrà affidare i mandati per l'incasso dei contributi di costruzione, come imposto dalle disposizioni in materia.
741.5020.001 Risanamento tratta torrente Leguana	480'641.65	Nel corso del 2023 le opere di rinaturazione sono state concluse, con la relativa richiesta dei sussidi cantonali e federali. Nei prossimi anni si proseguirà con le cure di avviamento.
741.6310.000 Sussidio TI x risanamento Torrente Leguana	413.917.65	
790.5610.001 Part.elaborazione PAV Cantone	56'814.00	Il progetto di copertura dell'autostrada (PAV) è stato fatto proprio dall'Autorità cantonale in collaborazione con l'Ufficio federale delle strade. Lo studio di approfondimento commissionato recentemente dal Cantone ne è la prova. La cifra esposta riguarda la partecipazione del Comune per gli studi sinora eseguiti, secondo gli accordi intrapresi.



Qui di seguito elenchiamo gli investimenti decisi dal Municipio in applicazione della delega di cui all'at. 7 del Regolamento Comunale

029.5037.000 Impianto fotovoltaico ex casa comunale ME	15'000.00
140.5060.000 Sistema di videosorveglianza	6'397.35
217.5037.000 Impianto fotovoltaico SI Camignolo	25'000.00
615.5030.002 Posteggi pubblici Soresina	3'527.15
615.5060.000 Acq.Pick-up squadra esterna	37'516.20
710.5290.000 Allestimento studio PGA	10'770.00
741.5290.000 Progetto riqualifica riale Val Gira – Veduggio	45'836.70
790.5290.005 Variante PR Comibit Sigrino	16'822.00
790.5290.010 Variante PR Alpe Foppa – Motto Rotondo	22'078.50
790.5610.001 Part.elaborazione PAV Cantone	56'814.00
TOTALE	239'761.90

Informazioni relative alle attività dei consorzi (Legge sul Consorziamento dei Comuni, art. 35 cpv. 4)

Consorzio	Data	Attività principali 2023, base verbali Consiglio Consortile
Istituto Scolastico Unico Alto Veduggio (ISUAV)	24.05.2023 06.12.2023	Approvazione - Consuntivo 2022 Approvazione - Preventivo 2024
Consorzio casa per anziani Alto Veduggio (CAAV)		Nel corso del 2023 il consorzio non ha svolto attività amministrative rilevanti da segnalare dovuti a divergenze con l'autorità cantonale in merito alla definizione dei conti consuntivi 2021. In ogni caso dalle informazioni fornite dall'ente non si prevedono scostamenti rispetto ai preventivi.
Consorzio depurazione acque Lugano e dintorni (CDALED)	07.06.2023 13.12.2023	Approvazione - Consuntivo 2022 Approvazione - Preventivo 2024
Consorzio Protezione Civile Regione Lugano-Campagna	24.05.2023 29.11.2023	Approvazione - Consuntivo 2022 Approvazione - Preventivo 2024



Bilancio

BILANCIO PATRIMONIALE

2023

RIASSUNTO	Sostanza iniziale 01.01.2023	Variazione		Sostanza finale 31.12.2023
		aumento	diminuzione	
ATTIVO	30'414'084.51	58'544'311.22	58'429'837.40	30'528'558.33
10 BENI PATRIMONIALI	6'820'154.47	56'130'680.86	56'508'035.90	6'442'799.43
100 Liquidità e piazzamenti a breve termine	2'597'336.28	21'671'970.70	21'663'337.14	2'605'969.84
100 Crediti	3'821'430.39	20'040'105.91	19'792'982.44	4'068'553.86
100 Ratei e risconti attivi	401'286.80	14'418'604.25	15'051'716.32	-231'825.27
100 Scorte merci				
100 Investimenti finanziari (a lungo termine)	101.00			101.00
100 Investimenti materiali dei BP				
14 BENI AMMINISTRATIVI	23'593'930.04	2'413'630.36	1'921'801.50	24'085'758.90
140 Investimenti materiali dei BA	17'847'415.43	1'425'602.91	1'452'308.75	17'820'709.59
140 Investimenti immateriali	384'846.31	147'849.40	169'516.85	363'178.86
140 Prestiti	176'000.00		8'800.00	167'200.00
140 Partecipazioni, capitali sociali	100'002.00			100'002.00
140 Contributi per investimenti	5'085'666.30	840'178.05	291'175.90	5'634'668.45
PASSIVO	30'414'084.51	20'960'882.52	20'846'408.70	30'528'558.33
20 CAPITALE DI TERZI	20'443'077.81	19'841'174.78	19'924'095.20	20'360'157.39
200 Impegni correnti	963'440.99	17'022'577.76	16'938'417.68	1'047'601.07
200 Ratei e risconti passivi (RRP)	753'284.73	475'610.92	764'446.42	464'449.23
200 Impegni a lungo termine	14'763'700.00	2'017'800.00	2'081'900.00	14'699'600.00
200 Accantonamenti a lungo termine	2'093'265.56	5'520.10		2'098'785.66
200 Impegni verso finanziamenti speciali e legati	1'869'386.53	319'666.00	139'331.10	2'049'721.43
29 CAPITALE PROPRIO	9'971'006.70	1'119'707.74	922'313.50	10'168'400.94
290 Fondi	1'858'524.56	30'379.47		1'888'904.03
290 Riserve da rivalutazione dei beni patrimoniali				
290 Eccedenze (+) / disavanzi (-) di bilancio	8'112'482.14	1'089'328.27	922'313.50	8'279'496.91

ATTIVO

100 Liquidità e piazzamenti a breve termine

Nel corso del 2023 l'attività del Comune è riuscita a generare la liquidità richiesta per sopperire alle esigenze, sia di natura ordinaria che per quanto riguarda gli investimenti (come anche evidenziato dal Conto dei flussi allegato). I piazzamenti a breve termine hanno permesso al Comune di compensare parzialmente le spese generate dagli interessi passivi relative agli impegni a lungo termine ed all'aumento dei tassi d'interesse.

PASSIVO

206 Impegni a lungo termine

I debiti del Comune verso terzi, contrariamente a quanto avvenuto nel 2022, hanno subito una lieve diminuzione, grazie soprattutto al rimborso delle rate annuali dei prestiti LIM. A fine 2023 si è provveduto al rimborso di fr. 2'000'000 del prestito in scadenza presso Postfinance (interessi 0.21%), ma lo stesso importo è stato richiesto a Banca Stato (interessi 1.66%), minor offerente.



Indicatori finanziari

INDICATORI FINANZIARI MCA2										
	2014	2015	2016	2017	2018	2019	2020	2021	2022	2023
Tasso d'indebitamento netto (Debito pubblico netto / Ricavi fiscali) x 100 Valori indicativi: < 100 Buono 100 - 150 Accettabile > 150 Eccessivo	0.0	0.0	0.0	0.0	0.0	0.0	0.0	134.5	122.2	123.0
Grado di autofinanziamento (autofinanziamento / investimenti netti) x 100 Valori indicativi: Debole < 80 Normale 80 - 100 Buono > 100	0.0	0.0	0.0	0.0	0.0	0.0	0.0	87.9	89.0	95.5
Quota delle spese per interessi (interessi netti / ricavi correnti) x 100 Valori indicativi: Eccessivo > 10 Sufficiente 4 - 9 Buono 0 - 4	0.0	0.0	0.0	0.0	0.0	0.0	0.0	0.1	0.1	0.3
Debito pubblico netto / 1000 (Capitale dei terzi - beni patrimoniali) / 1000	0	0	0	0	0	0	12'673	13'101	13'623	13'917
Debito pubblico netto per abitante in franchi debito pubblico netto / popolazione residente permanente Valori indicativi: < 1'000 Basso 1'000 - 3'000 Medio 3'000 - 5'000 Elevato > 5'000 Eccessivo	0	0	0	0	0	0	0	2'855	2'906	2'965
Quota degli investimenti (investimenti lordi / uscite totali consolidate) x 100 Valori indicativi: molto elevata >30% elevata 20% - 30% media 10% - 20% ridotta <10%	0.0	0.0	0.0	0.0	0.0	0.0	0.0	11.4	15.9	12.4
Quota di capitale proprio (capitale proprio / totale dei passivi) x 100 Valori indicativi: eccessiva >40% buona 20% - 40% media 10% - 20% debole <10%	0.0	0.0	0.0	0.0	0.0	0.0	28.0	31.1	32.8	33.3

Visto quanto sopra e rimanendo a disposizione per ogni e qualsiasi delucidazione in merito, si invita codesto onorando Consiglio comunale a voler

deliberare:

1. I conti consuntivi 2023 del comune di Monteceneri sono approvati.
2. L'utile d'esercizio di fr. 167'014.77 è registrato in aumento del capitale proprio.
3. È ratificato il superamento di fr. 19'962.45 del credito per la progettazione della Casa di Nante (MM 123 – importo deliberato fr. 50'000.00).
4. È ratificato il superamento di fr. 16'169.60 del credito per la Revisione PR Monteceneri (MM 142 – importo deliberato 159'000.00, sorpasso in linea con il MM 314).
5. È dato scarico al Municipio per tutta la gestione 2023.



Con ogni ossequio.

PER IL MUNICIPIO DI MONTECENERI

Il Sindaco

P. Salca



Il Segretario

C. Sasselli

Allegato:
Conti consuntivi 2023

Commissione incaricata all'esame	
Edilizia e opere pubbliche	
Gestione	x
Petizione	
Pianificazione del Territorio	



CONTO ECONOMICO	Consuntivo 2023		Preventivo 2023		Consuntivo 2022	
	Spese	Ricavi	Spese	Ricavi	Spese	Ricavi
0 AMMINISTRAZIONE GENERALE netto costi	2'968'983.81	388'395.92 2'580'587.89	2'798'492.40	273'760.00 2'524'732.40	2'779'742.69	329'221.97 2'450'520.72
1 ORDINE PUBBLICO E SICUREZZA, DIFESA netto costi	907'149.93	202'259.38 704'890.55	908'414.00	143'800.00 764'614.00	901'270.27	173'171.65 728'098.62
2 FORMAZIONE netto costi	3'857'063.26	821'923.50 3'035'139.76	4'210'000.00	764'300.00 3'445'700.00	4'041'634.84	832'115.20 3'209'519.64
3 CULTURA, SPORT E TEMPO LIBERO, CHIESA netto costi	502'782.49	20'536.40 482'246.09	430'519.00	17'076.40 413'442.60	387'081.47	4'609.15 382'472.32
4 SANITÀ netto costi	2'684'326.66	2'684'326.66	2'212'200.00	2'212'200.00	2'299'417.19	39'055.30 2'260'361.89
5 SICUREZZA SOCIALE netto costi	1'443'764.96	8'989.20 1'434'775.76	1'385'500.00	8'900.00 1'376'600.00	1'404'111.75	8'816.20 1'395'295.55
6 TRASPORTI E COMUNICAZIONI netto costi	1'891'080.39	142'543.25 1'748'537.14	2'026'592.40	163'500.00 1'863'092.40	1'647'003.86	144'682.15 1'502'321.71
7 PROTEZIONE AMBIENTE E SISTEMAZIONE DEL T netto costi	2'813'073.21	2'507'568.31 305'504.90	2'799'301.00	2'537'451.00 261'850.00	2'491'754.11	2'309'488.99 182'265.12
8 ECONOMIA PUBBLICA netto ricavi	27'180.25 284'016.78	311'197.03	27'600.00 267'190.00	294'790.00	25'267.20 291'954.62	317'221.82
9 FINANZE E IMPOSTE netto ricavi	1'770'602.61 12'859'006.74	14'629'609.35	1'740'737.90 3'335'228.10	5'075'966.00	1'645'766.96 12'741'214.45	14'386'981.41
TOTALE SPESE E RICAVI FABBISOGNO RISULTATO D'ESERCIZIO TOTALI	18'866'007.57 167'014.77 19'033'022.34	19'033'022.34	18'539'356.70	9'279'543.40 9'259'813.30 18'539'356.70	17'623'050.34 922'313.50 18'545'363.84	18'545'363.84

CONTO ECONOMICO		Consuntivo 2023		Preventivo 2023		Consuntivo 2022	
		Spese	Ricavi	Spese	Ricavi	Spese	Ricavi
0	AMMINISTRAZIONE GENERALE						
011	LEGISLATIVO						
	SPESE CORRENTI						
011.3000.000	Indennità membri consiglio comunale	4'650.00		4'650.00		3'900.00	
011.3000.001	Indenn.membri commiss.CC + deleg.	4'000.00		5'000.00		5'750.00	
011.3000.002	Indennità membri uffici elettorali	400.00		3'000.00		100.00	
011.3100.000	Materiale per votazioni ed elezioni	5'061.85		5'500.00		3'144.80	
011.3636.000	Finanziamento gruppi politici	5'100.00		5'200.00		5'100.00	
	<i>Totale ricavi correnti</i>						
	<i>Totale spese correnti</i>	19'211.85		23'350.00		17'994.80	
	Saldo		19'211.85		23'350.00		17'994.80
012	ESECUTIVO						
	SPESE CORRENTI						
012.3000.000	Onorari e ind.sindaco e municipali	123'200.00		119'000.00		117'000.00	
012.3000.001	Ind.membri commissioni municipali	4'450.00		5'500.00		2'250.00	
012.3050.000	Contributi AVS/AI/IPG/AD	6'996.20		7'800.00		6'571.55	
012.3054.000	Contributi alla cassa per assegni figli	2'397.65		2'800.00		2'355.05	
012.3090.000	Spese per la formazione			1'000.00			
012.3102.000	Stampati e fotocopie			500.00			
012.3130.000	Spese di rappresentanza	8'332.15		8'000.00		5'824.35	
012.3170.000	Rimborso spese	953.70		2'000.00		657.25	
	<i>Totale ricavi correnti</i>						
	<i>Totale spese correnti</i>	146'329.70		146'600.00		134'658.20	
	Saldo		146'329.70		146'600.00		134'658.20

CONTO ECONOMICO		Consuntivo 2023		Preventivo 2023		Consuntivo 2022	
		Spese	Ricavi	Spese	Ricavi	Spese	Ricavi
021	AMMINISTRAZIONE FINANZE E CONTRIBUZION						
	SPESE CORRENTI						
021.3130.000	Spese postali e telefoniche	68'785.27		80'000.00		71'803.78	
021.3130.001	Spese esecutive e d'incasso	105'434.14		90'000.00		75'723.64	
021.3130.002	Spese incasso imposte CSI	55'831.60		52'000.00		54'633.00	
021.3132.000	Revisione contabile	6'462.00		7'000.00		6'462.00	
021.3132.001	Piano finanziario	6'462.00		5'000.00		7'000.50	
	RICAVI CORRENTI						
021.4260.000	Ripetibili sentenze diverse						
021.4260.001	Recupero spese esecutive		51'616.82		25'000.00		33'542.76
	<i>Totale ricavi correnti</i>		51'616.82		25'000.00		33'542.76
	<i>Totale spese correnti</i>	242'975.01		234'000.00		215'622.92	
	Saldo		191'358.19		209'000.00		182'080.16
022	SERVIZI GENERALI						
	SPESE CORRENTI						
022.3010.000	Stipendi ed indennità personale	1'097'444.25		1'046'500.00		1'022'582.20	
022.3041.000	Indennità per economia domestica	410.00		1'892.40			
022.3050.000	Contributi AVS/AI/IPG/AD	71'650.95		68'650.00		67'183.10	
022.3052.000	Contributi cassa pensioni	130'578.90		115'800.00		114'069.50	
022.3053.000	Assicurazione infortuni	18'891.55		20'800.00		18'107.15	
022.3054.000	Contributi alla cassa per assegni figli	24'607.45		24'600.00		24'015.25	
022.3055.000	Assicurazione malattia	22'942.45		23'350.00		24'180.60	
022.3064.000	Rendite ponte pensionamenti anticipati					43'131.00	
022.3090.000	Spese per la formazione	9'343.05		8'000.00		4'396.00	
022.3100.000	Materiale d'ufficio	20'654.30		20'000.00		16'942.20	
022.3102.000	Pubblicazioni su FU e giornali	13'225.50		18'000.00		40'621.05	
022.3102.001	Stampati e fotocopie	18'186.25		32'000.00		18'212.40	
022.3103.000	Abbonamenti a giornali e riviste	1'545.70		2'000.00		1'021.50	

CONTO ECONOMICO	Consuntivo 2023		Preventivo 2023		Consuntivo 2022	
	Spese	Ricavi	Spese	Ricavi	Spese	Ricavi
022.3110.000 Acquisto mobilio e macchine per ufficio	44'852.65		38'000.00		28'478.67	
022.3118.000 Acq.e aggiornamento programmi informatici	24'773.40		18'000.00		20'774.00	
022.3130.000 Tasse sociali	4'819.43		5'000.00		5'024.25	
022.3130.001 Tasse di giudizio			1'000.00		2'450.00	
022.3130.003 Progetto di Buon governo			20'000.00			
022.3130.005 Digitalizzazione archivio	24'008.55					
022.3132.000 Consulenze legali	53'821.30		80'000.00		98'824.30	
022.3132.001 Consulenze di terzi	494'600.27		277'000.00		337'236.58	
022.3132.002 Controllo sistema gestione qualità			1'000.00			
022.3134.000 Premi assicurativi	43'949.45		51'640.00		47'192.30	
022.3150.000 Manutenzione mobilio e macchine ufficio	1'461.40		5'000.00		1'638.65	
022.3153.000 Manutenzione installazioni informatiche	84'709.60		60'000.00		54'315.75	
022.3170.000 Rimborso spese	950.00		6'000.00		1'236.15	
022.3199.000 Altre spese per beni e servizi	7'890.70		10'000.00		7'390.25	
022.3601.000 Riv. Cantone licenze edilizie	24'113.00		35'000.00		22'110.55	
022.3631.000 Part.spese progetto "Ticino 2020"	1'805.00		5'730.00		1'555.00	
022.3636.000 Contributi ad associazioni	5'500.00		5'000.00		4'300.00	
RICAVI CORRENTI						
022.4210.000 Tasse di cancelleria		21'561.80		20'000.00		20'803.10
022.4210.001 Tasse per licenze edilizie		84'300.00		50'000.00		62'072.60
022.4210.002 Tasse abitabilità		9'470.00		3'000.00		3'886.00
022.4260.000 Indennità malattia e infortuni		55'807.20				20'630.40
022.4260.001 IPG e altri recuperi						14'476.30
022.4260.002 Altri rimborsi		9'408.00		1'000.00		
022.4270.000 Ricavi multe amministrative				5'000.00		1'300.00
022.4309.000 Altri ricavi		462.10		500.00		2'709.81
022.4910.000 Accredito amministrazione approv.idrico		113'700.00		113'700.00		113'700.00
022.4910.001 Accredito amministrazione rifiuti		12'000.00		12'000.00		12'000.00
<i>Totale ricavi correnti</i>		306'709.10		205'200.00		251'578.21
<i>Totale spese correnti</i>	2'246'735.10		1'999'962.40		2'026'988.40	
Saldo		1'940'026.00		1'794'762.40		1'775'410.19

CONTO ECONOMICO

		Consuntivo 2023		Preventivo 2023		Consuntivo 2022	
		Spese	Ricavi	Spese	Ricavi	Spese	Ricavi
029	IMMOBILI AMMINISTRATIVI						
	SPESE CORRENTI						
029.3010.000	Stipendi personale di pulizia	5'144.55		5'000.00		34'554.75	
029.3050.000	Contributi AVS/AI/IPG/AD	259.00		330.00		2'250.70	
029.3052.000	Contributi cassa pensione					2'201.25	
029.3053.000	Assicurazione infortuni	20.75		120.00		705.10	
029.3054.000	Contributi alla cassa per assegni figli	88.60		120.00		805.70	
029.3055.000	Assicurazione malattia					671.30	
029.3101.000	Materiale per la pulizia	2'603.70		2'000.00		6'850.40	
029.3111.000	Acquisto macchine e attrezzi	2'700.55		3'000.00		2'288.45	
029.3120.000	Consumo olio riscaldamento	15'206.00		15'000.00		9'455.00	
029.3120.001	Consumo energia elettrica	44'654.55		69'000.00		49'169.35	
029.3130.000	Sicurezza sul lavoro	8'508.30		8'510.00		8'508.30	
029.3130.001	Servizio di pulizia stabili comunali	62'756.60		69'000.00		36'271.05	
029.3144.000	Manutenzione stabili e strutture	29'167.25		80'000.00		89'721.17	
029.3160.000	Locazione uffici sede ammin.	142'609.40		140'500.00		139'681.40	
029.3170.000	Rimborsi spese			500.00		30.00	
029.3199.000	Spese varie	12.90		1'500.00		1'314.45	
	RICAVI CORRENTI						
029.4470.000	Affitto Corte del Duca		10'560.00		10'560.00		10'560.00
029.4472.000	Locazioni diverse		19'510.00		33'000.00		33'541.00
	<i>Totale ricavi correnti</i>		30'070.00		43'560.00		44'101.00
	<i>Totale spese correnti</i>	313'732.15		394'580.00		384'478.37	
	Saldo		283'662.15		351'020.00		340'377.37

CONTO ECONOMICO		Consuntivo 2023		Preventivo 2023		Consuntivo 2022	
		Spese	Ricavi	Spese	Ricavi	Spese	Ricavi
1	ORDINE PUBBLICO E SICUREZZA, DIFESA						
111	POLIZIA						
	SPESE CORRENTI						
111.3612.100	Polizia di prossimità del Vedeggio	428'584.00		430'689.00		417'511.00	
	<i>Totale ricavi correnti</i>						
	<i>Totale spese correnti</i>	428'584.00		430'689.00		417'511.00	
	Saldo		428'584.00		430'689.00		417'511.00
140	DIRITTO GENERALE						
	SPESE CORRENTI						
140.3010.000	Mercedi a tutori e curatori	58'411.75		55'000.00		57'965.00	
140.3050.000	AVS/AD mercedi tutori e curatori	2'263.90		5'000.00		2'773.90	
140.3054.000	Contributi alla cassa per assegni figli	774.85		1'100.00		993.05	
140.3132.000	Spese aggiorn.mappe e registri	103'417.75		65'000.00		107'820.15	
140.3132.001	Spese legali e notarili			1'000.00			
140.3199.000	Tasse di giustizia	5'340.00		2'000.00		3'087.50	
140.3199.001	Altre spese per beni e servizi			500.00		242.65	
140.3601.000	Riv. Cantone tassa cani	13'000.00		13'000.00		13'075.00	
140.3612.100	Contributo CTR 9 Taverne-Torricella	61'174.60		63'615.00		66'324.25	
	RICAVI CORRENTI						
140.4033.000	Tassa cani		53'500.00		52'000.00		51'700.00
140.4120.000	Tasse per affissioni e pubblicità		2'100.00		1'500.00		2'100.00
140.4120.001	Tasse occupazione area pubblica		3'793.00		1'000.00		6'921.00
140.4120.002	Tasse per concessione insegne				500.00		
140.4210.000	Tasse permessi ballo e prolunghi orari		180.00		1'500.00		270.00
140.4210.001	Tasse di naturalizzazione		7'200.00		8'000.00		7'600.00
140.4210.002	Tasse aggiornamento mappa		62'823.03		20'000.00		30'507.00
140.4260.000	Rec. mercedi e oneri sociali tutori e curatori		13'273.50		10'000.00		21'364.95

CONTO ECONOMICO

	Consuntivo 2023		Preventivo 2023		Consuntivo 2022	
	Spese	Ricavi	Spese	Ricavi	Spese	Ricavi
140.4470.000 Diritto superficie mapp.182-304-553 BI-CA						
140.4470.001 Diritto di superficie mapp.677 Sigirino						1'209.00
140.4470.002 Diritto di superficie mapp.1014 Medeglia		693.30				
140.4631.000 Sussidio cantonale tenuta a giorno catasto		17'368.55		5'000.00		10'481.20
<i>Totale ricavi correnti</i>		160'931.38		99'500.00		132'153.15
<i>Totale spese correnti</i>	244'382.85		206'215.00		252'281.50	
Saldo		83'451.47		106'715.00		120'128.35
150 VIGILI DEL FUOCO						
SPESE CORRENTI						
150.3010.000 Corpo pompieri urbani	95'547.68		118'110.00		94'793.00	
150.3111.000 Acquisto idranti			5'000.00			
150.3151.000 Manutenzione idranti	1'499.75		5'000.00		1'832.35	
150.3199.000 Altre spese per beni e servizi	3'902.35		2'000.00		1'720.95	
RICAVI CORRENTI						
150.4611.000 Rimborso dal Cantone per corpo pompieri urbano		7'384.00		7'000.00		7'280.00
150.4612.100 Partecip.comuni convezionati al corpo pompieri urb		33'944.00		37'300.00		33'738.50
<i>Totale ricavi correnti</i>		41'328.00		44'300.00		41'018.50
<i>Totale spese correnti</i>	100'949.78		130'110.00		98'346.30	
Saldo		59'621.78		85'810.00		57'327.80
161 DIFESA MILITARE						
SPESE CORRENTI						
161.3636.000 Rimborso per piazza di tiro	28'022.40		20'000.00		30'101.00	
RICAVI CORRENTI						
161.4612.100 Rimb.spese infrastrutture di tiro						

CONTO ECONOMICO

		Consuntivo 2023		Preventivo 2023		Consuntivo 2022	
		Spese	Ricavi	Spese	Ricavi	Spese	Ricavi
	<i>Totale ricavi correnti</i>						
	<i>Totale spese correnti</i>	28'022.40		20'000.00		30'101.00	
	Saldo		28'022.40		20'000.00		30'101.00
162	PROTEZIONE CIVILE						
	SPESE CORRENTI						
162.3144.000	Manutenzione rifugi pubblici	216.80		1'500.00		2'638.65	
162.3199.000	Altre spese per beni e servizi			1'000.00			
162.3612.100	Partecip.Consorzio PCi Lugano-Campagna	104'994.10		118'900.00		100'391.82	
	<i>Totale ricavi correnti</i>						
	<i>Totale spese correnti</i>	105'210.90		121'400.00		103'030.47	
	Saldo		105'210.90		121'400.00		103'030.47

CONTO ECONOMICO		Consuntivo 2023		Preventivo 2023		Consuntivo 2022	
		Spese	Ricavi	Spese	Ricavi	Spese	Ricavi
2	FORMAZIONE						
211	SCUOLA DELL' INFANZIA						
	SPESE CORRENTI						
211.3110.000	Acquisto mobilio			5'000.00			
211.3111.000	Acquisto macchine e attrezzature	10'988.75		5'000.00		2'443.35	
211.3150.000	Manutenzione mobilio			2'500.00		128.90	
211.3151.000	Manutenzione macchine e attrezzature	114.45		2'500.00		42.55	
211.3612.100	Rimborso al Consorzio Alto Vedeggio	1'212'616.04		1'351'800.00		1'209'546.57	
	RICAVI CORRENTI						
211.4631.000	Sussidio cantonale stipendi docenti		281'682.65		233'350.00		251'940.00
	<i>Totale ricavi correnti</i>		281'682.65		233'350.00		251'940.00
	<i>Totale spese correnti</i>	1'223'719.24		1'366'800.00		1'212'161.37	
	Saldo		942'036.59		1'133'450.00		960'221.37
212	SCUOLA ELEMENTARE						
	SPESE CORRENTI						
212.3110.000	Acquisto mobilio	20'787.40		15'000.00		25'955.55	
212.3111.000	Acquisto macchine e attrezzature			1'500.00			
212.3150.000	Manutenzione mobilio			1'000.00			
212.3151.000	Manutenzione macchine e attrezzature			1'000.00			
212.3199.000	Altre spese per beni e servizi	1'082.40		1'000.00		368.30	
212.3612.100	Rimborso al Consorzio Alto Vedeggio	2'270'177.39		2'462'000.00		2'449'419.07	
	RICAVI CORRENTI						
212.4260.000	Entrate diverse						
212.4631.000	Sussidio cantonale stipendi docenti		540'240.85		530'950.00		580'175.20

CONTO ECONOMICO		Consuntivo 2023		Preventivo 2023		Consuntivo 2022	
		Spese	Ricavi	Spese	Ricavi	Spese	Ricavi
	<i>Totale ricavi correnti</i>		540'240.85		530'950.00		580'175.20
	<i>Totale spese correnti</i>	2'292'047.19		2'481'500.00		2'475'742.92	
	Saldo		1'751'806.34		1'950'550.00		1'895'567.72
213	SCUOLA MEDIA						
	SPESE CORRENTI						
213.3631.000	Contributo scuola media Camignolo	26'087.25		33'700.00		22'356.00	
	<i>Totale ricavi correnti</i>						
	<i>Totale spese correnti</i>	26'087.25		33'700.00		22'356.00	
	Saldo		26'087.25		33'700.00		22'356.00
217	EDIFICI SCOLASTICI						
	SPESE CORRENTI						
217.3010.000	Stipendi personale di pulizia					29'834.55	
217.3050.000	Contributi AVS/AI/IPG/AD					1'917.35	
217.3052.000	Contributi cassa pensione						
217.3053.000	Assicurazione infortuni					627.75	
217.3054.000	Contributi alla cassa per assegni figli					686.35	
217.3055.000	Assicurazione malattia					597.60	
217.3101.000	Materiale per la pulizia SI	4'532.90		7'000.00		3'676.00	
217.3101.001	Materiale per la pulizia SE					8'229.65	
217.3120.000	Consumo olio e gas per riscaldamento SI	23'711.95		30'000.00		32'962.80	
217.3120.001	Consumo olio e gas per riscaldamento SE	24'697.35		37'000.00		43'196.20	
217.3120.002	Consumo energia elettrica SI	7'964.75		13'500.00		7'386.70	
217.3120.003	Consumo energia elettrica SE	6'077.10		10'000.00		4'557.90	
217.3130.000	Servizio di pulizia stabili SI	6'289.70		5'000.00		5'221.30	
217.3130.001	Servizio di pulizia stabili SE	30'530.75		54'000.00		23'278.95	
217.3134.000	Assicurazione stabile SI Bironico	1'588.40		1'800.00		1'718.00	
217.3144.000	Manutenzione stabili SI	33'112.40		30'000.00		18'022.85	

CONTO ECONOMICO	Consuntivo 2023		Preventivo 2023		Consuntivo 2022	
	Spese	Ricavi	Spese	Ricavi	Spese	Ricavi
217.3144.001 Manutenzione stabili SE	44'496.05		30'000.00		36'762.50	
217.3160.000 Contributi Fond.Marcionelli Severino	4'000.00		4'000.00		4'000.00	
217.3170.000 Rimborsi spese					120.00	
217.3612.100 Part.manutenzione stabile SE Mezzovico	82'600.00		77'000.00		77'620.00	
217.3930.000 Addebito per sacchi uso ISUAV	1'046.60		1'200.00		2'679.00	
RICAVI CORRENTI						
217.4260.000 Rimborsi assicurazione malattia						
217.4260.001 Rimborsi indennità infortuni						
<i>Totale ricavi correnti</i>						
<i>Totale spese correnti</i>	270'647.95		300'500.00		303'095.45	
Saldo		270'647.95		300'500.00		303'095.45
219 SCUOLA DELL'OBBLIGO						
SPESE CORRENTI						
219.3010.000 Accompagnatori autopostale	4'155.00					
219.3050.000 Contributi AVS/AI/IPG/AD	272.50					
219.3054.000 Contributi alla cassa per assegni figli	93.30					
219.3130.000 Trasporto allievi						
219.3130.001 Spese mensa Mezzovico	17'500.00		17'500.00		17'500.00	
219.3130.002 Spese mensa Rivera e Isona	22'540.83		10'000.00		10'779.10	
<i>Totale ricavi correnti</i>						
<i>Totale spese correnti</i>	44'561.63		27'500.00		28'279.10	
Saldo		44'561.63		27'500.00		28'279.10

CONTO ECONOMICO		Consuntivo 2023		Preventivo 2023		Consuntivo 2022	
		Spese	Ricavi	Spese	Ricavi	Spese	Ricavi
3	CULTURA, SPORT E TEMPO LIBERO, CHIESA						
329	CULTURA						
	SPESE CORRENTI						
329.3130.000	Prestazioni per manifestazioni	17'930.00		15'000.00		19'744.05	
329.3636.000	Contributo Filarmonica Unione Carvina	13'767.00		14'319.00		13'605.00	
329.3636.001	Contributi vari a enti culturali	5'400.00		5'000.00		4'350.00	
	RICAVI CORRENTI						
329.4470.000	Diritto di superficie mapp.784 RFD RI (Filarm.)		2'300.00		2'300.00		2'300.00
329.4631.000	Part.TI x contributi scuole musica		300.00				
	<i>Totale ricavi correnti</i>		<i>2'600.00</i>		<i>2'300.00</i>		<i>2'300.00</i>
	<i>Totale spese correnti</i>	<i>37'097.00</i>		<i>34'319.00</i>		<i>37'699.05</i>	
	Saldo		34'497.00		32'019.00		35'399.05
332	MASS MEDIA						
	RICAVI CORRENTI						
332.4240.000	Affitto tubi fodera dalla Cablecom SA		12'776.40		12'776.40		12'776.40
	<i>Totale ricavi correnti</i>		<i>12'776.40</i>		<i>12'776.40</i>		<i>12'776.40</i>
	<i>Totale spese correnti</i>						
	Saldo	12'776.40		12'776.40		12'776.40	
341	SPORT						
	SPESE CORRENTI						
341.3111.000	Acquisto macchine e attrezzi	231.65		12'000.00		55'713.15	
341.3120.000	Consumo energia elettrica	18'755.60		20'000.00		14'304.95	

CONTO ECONOMICO	Consuntivo 2023		Preventivo 2023		Consuntivo 2022	
	Spese	Ricavi	Spese	Ricavi	Spese	Ricavi
341.3130.000 Servizio di pulizia centri sportivi	20'676.35		28'000.00		15'937.60	
341.3144.000 Manutenzione strutture sportive	138'695.35		60'000.00		59'662.32	
341.3170.000 Rimborso spese						
341.3636.000 Contributi vari alle Società	35'625.00		30'000.00		28'050.00	
341.3637.000 Riconoscimento sportivi meritevoli	1'700.00					
341.3930.000 Addebito uso AP centri sportivi	123.00		1'000.00		388.50	
341.3930.001 Addebito uso fogna centri sportivi	107.70		1'000.00		107.70	
RICAVI CORRENTI						
341.4470.000 Locazione gestione buvette CA-RI		4'560.00				
341.4472.000 Locazione infrastrutture		600.00		2'000.00		1'700.00
<i>Totale ricavi correnti</i>		<i>5'160.00</i>		<i>2'000.00</i>		<i>1'700.00</i>
<i>Totale spese correnti</i>	<i>215'914.65</i>		<i>152'000.00</i>		<i>174'164.22</i>	
Saldo		210'754.65		150'000.00		172'464.22
342 TEMPO LIBERO						
SPESE CORRENTI						
342.3101.000 Acquisto biglietti Splash & Spa Rivera						
342.3101.001 Materiale di consumo	119.70		2'000.00		111.90	
342.3130.000 Manifestazioni	24'604.15		10'000.00		10'457.90	
342.3143.000 Manutenzione sentieri e giardini	51'109.89		45'000.00		28'130.30	
342.3143.001 Manutenzione parchi pubblici	41'795.10		45'000.00		1'501.10	
342.3636.000 Contributo a colonie e campeggi	1'000.00		5'000.00		1'000.00	
342.3636.001 Contributo Midnight Sport	18'156.00		19'000.00		17'031.00	
342.3636.002 Contributo ad Associazione Pro Monti	500.00		500.00		500.00	
RICAVI CORRENTI						
342.4250.000 Incassi biglietti Splash & Spa						-12'167.25

CONTO ECONOMICO

	Consuntivo 2023		Preventivo 2023		Consuntivo 2022	
	Spese	Ricavi	Spese	Ricavi	Spese	Ricavi
<i>Totale ricavi correnti</i>						
<i>Totale spese correnti</i>	137'284.84		126'500.00		58'732.20	-12'167.25
Saldo		137'284.84		126'500.00		70'899.45
350 CHIESE E AFFARI RELIGIOSI						
SPESE CORRENTI						
350.3632.100 Contributo alle Parrocchie	110'286.00		115'000.00		114'286.00	
350.3632.101 Contributo Chiesa Evangelica	1'700.00		1'700.00		1'700.00	
350.3636.000 Contributi vari	500.00		1'000.00		500.00	
<i>Totale ricavi correnti</i>						
<i>Totale spese correnti</i>	112'486.00		117'700.00		116'486.00	
Saldo		112'486.00		117'700.00		116'486.00

CONTO ECONOMICO		Consuntivo 2023		Preventivo 2023		Consuntivo 2022	
		Spese	Ricavi	Spese	Ricavi	Spese	Ricavi
4	SANITÀ						
412	CASE MEDICALIZZATE, DI RIPOSO E DI CURA						
	SPESE CORRENTI						
412.3632.100	Rimb.Cons.Casa anziani Mezzovico (Amm.)	129'019.55		97'000.00		104'505.04	
412.3632.101	Contributo per anziani ospiti di istituti	1'650'695.09		1'387'000.00		1'387'252.90	
	<i>Totale ricavi correnti</i>						
	<i>Totale spese correnti</i>	1'779'714.64		1'484'000.00		1'491'757.94	
	Saldo		1'779'714.64		1'484'000.00		1'491'757.94
421	CURE AMBULATORIALI						
	SPESE CORRENTI						
421.3199.000	Altre spese per beni e servizi	4'888.00		5'000.00		9'375.90	
421.3614.000	Contributo Croce Verde			72'000.00			
421.3632.100	Contributo al SACD	392'706.78		243'000.00		309'952.79	
421.3632.101	Contributi per servizio appoggio	252'600.97		243'000.00		185'379.98	
421.3632.102	Mantenimento anziani a domicilio	126'485.77		128'000.00		126'694.53	
	<i>Totale ricavi correnti</i>						
	<i>Totale spese correnti</i>	776'681.52		691'000.00		631'403.20	
	Saldo		776'681.52		691'000.00		631'403.20
422	SERVIZI DI SALVATAGGIO						
	SPESE CORRENTI						
422.3136.000	Servizio medico festivo	9'498.00		9'200.00		9'278.00	
422.3614.000	Contributo Croce Verde	84'585.95				76'195.60	

CONTO ECONOMICO		Consuntivo 2023		Preventivo 2023		Consuntivo 2022	
		Spese	Ricavi	Spese	Ricavi	Spese	Ricavi
	<i>Totale ricavi correnti</i>						
	<i>Totale spese correnti</i>	94'083.95		9'200.00		85'473.60	
	Saldo		94'083.95		9'200.00		85'473.60
432	ALTRA LOTTA CONTRO LE MALATTIE						
	SPESE CORRENTI						
432.3101.000	Mat.di consumo per emerg.san.(Covid-19)						
432.3130.000	Spese postali per emerg.san.(Covid-19)						
432.3144.000	Disinfezione stabili per emerg.san.(Covid-19)						
432.3181.000	Perdite locazioni e Flexicard (Covid-19)						
432.3199.000	Altre spese per beni e servizi (Covid-19)						
432.3637.000	Spesa prestazioni ponte (Covid-19)					65'193.10	
432.3930.000	Minori incassi per emerg.san.(Covid-19)						
	RICAVI CORRENTI						
432.4631.000	Sussidio Cantonale prestazioni ponte (Covid-19)						39'055.30
	<i>Totale ricavi correnti</i>						39'055.30
	<i>Totale spese correnti</i>					65'193.10	
	Saldo						26'137.80
433	SERVIZIO MEDICO SCOLASTICO						
	SPESE CORRENTI						
433.3611.000	Rimborso per servizio medico scolastico	1'558.00		2'000.00		1'628.00	
433.3611.001	Rimborso per servizio dentario scolastico	32'288.55		26'000.00		23'961.35	

CONTO ECONOMICO

	Consuntivo 2023		Preventivo 2023		Consuntivo 2022	
	Spese	Ricavi	Spese	Ricavi	Spese	Ricavi
<i>Totale ricavi correnti</i>						
<i>Totale spese correnti</i>	33'846.55		28'000.00		25'589.35	
Saldo		33'846.55		28'000.00		25'589.35

CONTO ECONOMICO		Consuntivo 2023		Preventivo 2023		Consuntivo 2022	
		Spese	Ricavi	Spese	Ricavi	Spese	Ricavi
5	SICUREZZA SOCIALE						
512	RIDUZIONE DEI PREMI						
	SPESE CORRENTI						
512.3631.000	Contr.com.fondi previdenza AVS/AI/PC/M	1'092'852.75		982'000.00		1'026'122.85	
	<i>Totale ricavi correnti</i>						
	<i>Totale spese correnti</i>	1'092'852.75		982'000.00	982'000.00	1'026'122.85	
	Saldo		1'092'852.75				1'026'122.85
531	ASSICURAZIONE PER VECCHIAIA E SUPERSTI						
	RICAVI CORRENTI						
531.4611.000	Rimborso agenzia AVS		8'989.20		8'900.00		8'816.20
	<i>Totale ricavi correnti</i>		8'989.20		8'900.00		8'816.20
	<i>Totale spese correnti</i>						
	Saldo	8'989.20		8'900.00		8'816.20	
534	ALLOGGI PER PENSIONATI						
	SPESE CORRENTI						
534.3105.000	Spese per acquisto viveri			1'000.00			
	<i>Totale ricavi correnti</i>						
	<i>Totale spese correnti</i>			1'000.00	1'000.00		
	Saldo						
535	PRESTAZIONI DI VECCHIAIA						

CONTO ECONOMICO

	Consuntivo 2023		Preventivo 2023		Consuntivo 2022	
	Spese	Ricavi	Spese	Ricavi	Spese	Ricavi
SPESE CORRENTI						
535.3130.000 Attività in favore degli Anziani	20'521.65		30'000.00		16'323.85	
535.3636.000 Contributo associazioni terza età	1'500.00		2'000.00		500.00	
<i>Totale ricavi correnti</i>						
<i>Totale spese correnti</i>	22'021.65		32'000.00		16'823.85	
Saldo		22'021.65		32'000.00		16'823.85
544 PROTEZIONE DEI GIOVANI						
SPESE CORRENTI						
544.3636.000 Contributo Centro giovanile Alto Vedeggio	5'061.96		30'000.00		24'536.95	
<i>Totale ricavi correnti</i>						
<i>Totale spese correnti</i>	5'061.96		30'000.00		24'536.95	
Saldo		5'061.96		30'000.00		24'536.95
545 PRESTAZIONI A FAMIGLIE						
SPESE CORRENTI						
545.3631.000 Provvedimenti di protezione Lfam minorenni	43'211.00		45'000.00		42'067.00	
545.3636.000 Attività sostegno alle famiglie	42'500.00		40'000.00		42'000.00	
545.3636.001 Punto ascolto					800.00	
545.3636.002 Contributo preasilo	20'000.00		20'000.00		20'000.00	
545.3980.000 Addebito per sacchi gratuiti bambini	7'440.50		5'800.00		8'940.00	
<i>Totale ricavi correnti</i>						
<i>Totale spese correnti</i>	113'151.50		110'800.00		113'807.00	
Saldo		113'151.50		110'800.00		113'807.00

CONTO ECONOMICO		Consuntivo 2023		Preventivo 2023		Consuntivo 2022	
		Spese	Ricavi	Spese	Ricavi	Spese	Ricavi
572	AIUTO ECONOMICO						
	SPESE CORRENTI						
572.3199.000	Altre spese per beni e servizi						
572.3631.000	Contrib.al cantone per assistenza sociale	200'581.10		212'000.00		210'700.10	
	<i>Totale ricavi correnti</i>						
	<i>Totale spese correnti</i>	200'581.10		212'000.00		210'700.10	
	Saldo		200'581.10		212'000.00		210'700.10
579	ASSISTENZA						
	SPESE CORRENTI						
579.3637.000	Prestazione complementare comunale	7'100.00		15'000.00		6'430.00	
579.3980.000	Addebito per sacchi gratuiti adulti	1'196.00		1'700.00			
	<i>Totale ricavi correnti</i>						
	<i>Totale spese correnti</i>	8'296.00		16'700.00		6'430.00	
	Saldo		8'296.00		16'700.00		6'430.00
592	AZIONI D'AIUTO IN SVIZZERA						
	SPESE CORRENTI						
592.3636.000	Contributo per aiuto umanitario (CH)	500.00		500.00		500.00	
	<i>Totale ricavi correnti</i>						
	<i>Totale spese correnti</i>	500.00		500.00		500.00	
	Saldo		500.00		500.00		500.00
593	AZIONI D'AIUTO ALL'ESTERO						

CONTO ECONOMICO

	Consuntivo 2023		Preventivo 2023		Consuntivo 2022	
	Spese	Ricavi	Spese	Ricavi	Spese	Ricavi
SPESE CORRENTI						
593.3638.000 Contributo per aiuto umanitario (estero)	1'300.00		500.00		5'191.00	
<i>Totale ricavi correnti</i>						
<i>Totale spese correnti</i>	1'300.00		500.00		5'191.00	
Saldo		1'300.00		500.00		5'191.00

CONTO ECONOMICO		Consuntivo 2023		Preventivo 2023		Consuntivo 2022	
		Spese	Ricavi	Spese	Ricavi	Spese	Ricavi
6	TRASPORTI E COMUNICAZIONI						
613	STRADE CANTONALI						
	SPESE CORRENTI						
613.3611.000	Manutenzione strade cantonali	17'274.05		21'000.00		17'274.05	
	<i>Totale ricavi correnti</i>						
	<i>Totale spese correnti</i>	17'274.05		21'000.00		17'274.05	
	Saldo		17'274.05		21'000.00		17'274.05
615	STRADE COMUNALI						
	SPESE CORRENTI						
615.3010.000	Stipendi e indennità funzionari nominati	591'294.25		580'150.00		545'331.70	
615.3010.001	Stipendi e indennità personale avventizio	91'142.10		80'000.00		82'893.20	
615.3030.000	Indennità civilisti	5'591.50					
615.3041.000	Indennità per economia domestica	2'207.80		1'892.40		946.20	
615.3050.000	Contributi AVS/AI/IPG/AD	45'599.50		43'300.00		43'398.25	
615.3052.000	Contributi cassa pensioni	69'159.65		58'900.00		61'917.00	
615.3053.000	Assicurazione infortuni	16'639.10		14'500.00		16'035.80	
615.3054.000	Contributi alla cassa per assegni figli	15'665.20		15'500.00		15'535.80	
615.3055.000	Assicurazione malattia	14'605.35		14'750.00		15'642.75	
615.3090.000	Spese per la formazione	350.00		2'000.00			
615.3101.000	Materiale di consumo	8'129.75		15'000.00		7'424.78	
615.3111.000	Acquisto macchine e attrezzi	5'279.90		15'000.00		2'521.57	
615.3111.001	Acquisto segnaletica stradale	6'754.05		15'000.00		2'642.80	
615.3112.000	Abbigliamento	10'638.95		10'000.00		6'625.00	
615.3120.000	Carburante e olii	31'150.25		25'000.00		26'780.45	
615.3134.000	Assicurazione veicoli	15'532.80		14'500.00		14'222.00	
615.3137.000	Imposta circolazione veicoli	7'676.70		8'000.00		7'625.20	
615.3141.000	Manutenzione strade e piazze	337'618.87		250'000.00		101'728.80	
615.3141.001	Servizio cala neve e spargimento sale	62'553.70		150'000.00		75'188.95	

CONTO ECONOMICO	Consuntivo 2023		Preventivo 2023		Consuntivo 2022	
	Spese	Ricavi	Spese	Ricavi	Spese	Ricavi
615.3141.002 Manutenzione segnaletica stradale orizzontale			10'000.00			
615.3141.003 Manutenzione illuminazione pubblica	148'118.55		212'000.00		165'796.55	
615.3143.000 Manutenzione posteggi			2'000.00		1'194.45	
615.3151.000 Manutenzione segnaletica stradale verticale	2'149.17		10'000.00		1'340.76	
615.3151.001 Manutenzione veicoli	42'146.90		35'000.00		29'754.60	
615.3151.002 Manutenzione attrezzature	7'228.45		7'000.00		6'494.05	
615.3160.000 Affitto posteggio "Chiesa" (Rivera)	7'500.00		7'500.00		7'500.00	
615.3160.001 Affitto magazzino + posteggi operai					34'326.50	
615.3162.000 Leasing	8'001.60		8'100.00		6'668.00	
615.3170.000 Rimborso spese squadra esterna	2'225.00		2'500.00		1'923.00	
615.3199.000 Altre spese per beni e servizi			1'000.00		745.00	
615.3500.000 Contributi sostitutivi posteggi	25'000.00		10'000.00		5'000.00	
615.3632.100 Man.strada Gola di Lago-Busio (Camignolo)			1'000.00			
615.3930.000 Addebito per sacchi uso Comune	13'756.60		17'700.00		18'499.00	
RICAVI CORRENTI						
615.4200.000 Contributi sostitutivi posteggi		25'000.00		10'000.00		
615.4260.000 Rimborso assicurazione infortuni e malattia		2'154.60				18'585.85
615.4309.000 Altri ricavi		365.00		500.00		
615.4472.000 Tasse posteggi pubblici				30'000.00		
615.4490.000 Rivalutazione di beni amministrativi		7'528.25				
615.4500.000 Prelev.fondo contributi sostitutivi posteggi						5'000.00
615.4910.000 Accredito stipendi approv.idrico		53'000.00		53'000.00		55'000.00
615.4910.001 Accredito stipendi rifiuti		10'000.00		10'000.00		10'000.00
<i>Totale ricavi correnti</i>		98'047.85		103'500.00		88'585.85
<i>Totale spese correnti</i>	1'593'715.69		1'637'292.40		1'305'702.16	
Saldo		1'495'667.84		1'533'792.40		1'217'116.31
622 TRASPORTO REGIONALE E D'AGGLOMERATO						
SPESE CORRENTI						
622.3631.000 Commissione intercomunale dei trasporti	3'757.60		8'000.00		4'550.35	
622.3631.001 Servizio trasporto pubblico regionale	247'159.00		240'300.00		249'296.00	

CONTO ECONOMICO

	Consuntivo 2023		Preventivo 2023		Consuntivo 2022	
	Spese	Ricavi	Spese	Ricavi	Spese	Ricavi
622.3631.002 Part.comunità tariffale Ticino e Moesano			60'000.00		14'085.00	
<i>Totale ricavi correnti</i>						
<i>Totale spese correnti</i>	250'916.60		308'300.00		267'931.35	
Saldo		250'916.60		308'300.00		267'931.35
629 TRASPORTI PUBBLICI						
SPESE CORRENTI						
629.3101.000 Acquisto carte giornaliere FFS			30'000.00		28'000.00	
629.3130.000 Acquisto carte giornaliere FFS	975.65					
629.3637.000 Rimborso abbonamenti Arcobaleno	28'198.40		30'000.00		28'096.30	
RICAVI CORRENTI						
629.4250.000 Incassi carte giornaliere FFS		16'297.00		26'000.00		25'080.00
629.4500.500 Prelev.fondo FER per abbonamenti Arcobaleno		28'198.40		34'000.00		31'016.30
<i>Totale ricavi correnti</i>		44'495.40		60'000.00		56'096.30
<i>Totale spese correnti</i>	29'174.05		60'000.00		56'096.30	
Saldo	15'321.35					

CONTO ECONOMICO		Consuntivo 2023		Preventivo 2023		Consuntivo 2022	
		Spese	Ricavi	Spese	Ricavi	Spese	Ricavi
7	PROTEZIONE AMBIENTE E SISTEMAZIONE DE						
710	APPROVVIGIONAMENTO IDRICO						
	SPESE CORRENTI						
710.3100.000	Materiale di cancelleria	1'075.30		1'000.00		973.00	
710.3101.000	Materiale di consumo	5'979.85		5'000.00		3'761.05	
710.3101.001	Acq.acqua potabile emergenza	11'904.85		10'000.00			
710.3111.000	Acquisto contatori	6'827.25		5'000.00		12'982.90	
710.3120.000	Consumo energia elettrica	18'554.35		20'000.00		28'495.45	
710.3130.000	Spese postali, telefoniche e bancarie	1'232.80		7'000.00		4'617.92	
710.3130.001	Spese esecutive	2'331.06		5'000.00		3'883.29	
710.3132.000	Consulenze di terzi	19'872.35		25'000.00		53'450.40	
710.3132.001	Analisi acqua	14'217.85		12'000.00		14'194.30	
710.3134.000	Premi assicurativi	3'700.00		3'700.00		3'700.00	
710.3137.000	Imposta sul valore aggiunto IVA	795.00		1'683.00		784.95	
710.3143.000	Manutenzione e riparazione impianti	204'066.85		250'000.00		152'590.50	
710.3181.000	Perdite su debitori	2'880.20		3'000.00		542.25	
710.3199.000	Altri costi diversi	4'225.65		3'500.00		4'341.35	
710.3511.100	Versamento al fondo approvvigionamento idrico	350.70		30'955.00		31'704.18	
710.3910.000	Addebito personale amministrativo e UTC	113'700.00		113'700.00		113'700.00	
710.3910.001	Addebito prestazioni operai	53'000.00		53'000.00		55'000.00	
710.3940.000	Addebito interessi passivi	22'426.40		31'776.00		16'829.90	
710.3950.000	Addebito ammortamenti pianificati	304'110.55		300'237.00		268'678.00	
	RICAVI CORRENTI						
710.4210.000	Tasse amministrative acqua potabile		600.00		1'000.00		120.00
710.4240.000	Tasse di consumo acqua potabile		776'551.85		841'551.00		744'259.55
710.4240.001	Tasse di consumo ATG						
710.4240.002	Tasse di allacciamento		4'815.00		20'000.00		15'742.50
710.4240.003	Tasse per uso temporaneo cantieri		6'440.60		15'000.00		8'145.50
710.4260.000	Recupero spese esecutive		2'720.56		1'500.00		1'573.39
710.4260.001	Rimborso per prestazioni a privati				1'000.00		
710.4309.000	Altri ricavi				500.00		

CONTO ECONOMICO	Consuntivo 2023		Preventivo 2023		Consuntivo 2022	
	Spese	Ricavi	Spese	Ricavi	Spese	Ricavi
710.4511.100 Prelevamento dal fondo approvvigionamento idrico						
710.4632.100 Contributo da Patriziato di Sigirino						
710.4930.000 Accredito uso AP centri sportivi		123.00		1'000.00		388.50
<i>Totale ricavi correnti</i>		<i>791'251.01</i>		<i>881'551.00</i>		<i>770'229.44</i>
<i>Totale spese correnti</i>	<i>791'251.01</i>		<i>881'551.00</i>		<i>770'229.44</i>	
Saldo						
720 ELIMINAZIONE DELLE ACQUE DI SCARICO						
SPESE CORRENTI						
720.3137.000 Imposta sul valore aggiunto IVA	13'719.35		11'850.00		9'489.55	
720.3143.000 Manutenzione canalizzazioni	71'490.85		50'000.00		16'607.52	
720.3143.001 Manutenzione IDA Medeglia	26'064.75		30'000.00		17'254.30	
720.3181.000 Perdite su debitori			1'000.00		219.40	
720.3500.200 Accantonamento manut.straord. canalizzazioni						
720.3511.200 Versamento al fondo depurazione acque						
720.3612.100 Partecipazione al CDALED, Bioggio	567'806.60		453'000.00		348'626.70	
720.3612.101 Part.al Consorzio Dep.Acque del Verbano	28'236.40		30'000.00		34'197.35	
720.3940.000 Addebito interessi passivi						
720.3950.000 Addebito ammortamenti pianificati						
RICAVI CORRENTI						
720.4240.000 Tasse d'allacciamento canalizzazioni				20'000.00		
720.4240.001 Tasse d'uso canalizzazione		489'238.85		409'000.00		337'939.10
720.4240.002 Tassa d'uso canalizzazione DDPS		26'620.90		20'000.00		32'581.85
720.4309.000 Altri ricavi						
720.4500.200 Prelevamento manut.straord. canalizzazioni						
720.4511.200 Prelevamento dal fondo depurazione acque						
720.4930.000 Accredito uso fogna centri sportivi		107.70		1'000.00		107.70

CONTO ECONOMICO	Consuntivo 2023		Preventivo 2023		Consuntivo 2022	
	Spese	Ricavi	Spese	Ricavi	Spese	Ricavi
<i>Totale ricavi correnti</i>		515'967.45		450'000.00		370'628.65
<i>Totale spese correnti</i>	707'317.95		575'850.00		426'394.82	
Saldo		191'350.50		125'850.00		55'766.17
730 GESTIONE RIFIUTI						
SPESE CORRENTI						
730.3010.000 Prestazioni avventizi piazza rifiuti	32'076.05		32'000.00		31'846.90	
730.3101.000 Acquisto e gestione sacchi rifiuti	56'289.15		42'000.00		48'648.55	
730.3111.000 Acquisto contenitori			15'000.00		1'460.40	
730.3120.000 Cons.energia elettrica Pzza.comp.Sigirino	499.00		500.00		768.00	
730.3130.000 Servizio raccolta separata rifiuti	251'940.45		237'500.00		236'772.00	
730.3130.001 Servizio raccolta RSU	135'793.20		125'000.00		130'044.00	
730.3130.002 Servizio smaltimento rifiuti	136'373.85		165'000.00		141'685.70	
730.3137.000 Imposta sul valore aggiunto IVA	20'116.15		19'900.00		21'088.40	
730.3143.000 Manutenzione centri raccolta rifiuti	10'593.10		20'000.00		7'313.95	
730.3151.000 Manutenzione e pulizia contenitori rifiuti	36'369.60		40'000.00		34'595.92	
730.3170.000 Rimb.spese sorveglianti centri raccolta						
730.3181.000 Perdite su debitori	13'366.58		5'000.00		5'936.35	
730.3199.000 Altre spese per beni e servizi	20'694.25		21'000.00		20'161.50	
730.3511.300 Versamento al fondo eliminazione rifiuti	30'028.77		31'000.00		117'509.18	
730.3910.000 Addebito personale amministrativo e UTC	12'000.00		12'000.00		12'000.00	
730.3910.001 Addebito prestazioni operai	10'000.00		10'000.00		10'000.00	
730.3940.000 Addebito interessi passivi						
730.3950.000 Addebito ammortamenti pianificati						
RICAVI CORRENTI						
730.4240.000 Tasse raccolta rifiuti		547'240.30		525'000.00		553'036.60
730.4240.001 Tasse sacchi rifiuti		160'000.30		183'000.00		197'445.45
730.4260.000 Rimborso smaltimento vetro (VetroSuisse)		15'016.90		15'000.00		16'757.25
730.4270.000 Multe rifiuti		500.00		1'000.00		1'200.00
730.4309.000 Altri ricavi		352.60		500.00		321.00
730.4511.300 Prelevamento dal fondo eliminazione rifiuti						

CONTO ECONOMICO	Consuntivo 2023		Preventivo 2023		Consuntivo 2022	
	Spese	Ricavi	Spese	Ricavi	Spese	Ricavi
730.4612.100 Part.racc.+smalt.rifiuti da Isona		19'590.35		25'000.00		20'952.55
730.4930.000 Accredito per sacchi uso Comune		13'756.60		17'700.00		18'499.00
730.4930.001 Accredito per sacchi uso ISUAV		1'046.60		1'200.00		2'679.00
730.4930.002 Accredito per sconti Covid-19						
730.4980.000 Accredito per sacchi gratuiti bambini		7'440.50		5'800.00		7'260.00
730.4980.001 Accredito per sacchi gratuiti adulti		1'196.00		1'700.00		1'680.00
<i>Totale ricavi correnti</i>		766'140.15		775'900.00		819'830.85
<i>Totale spese correnti</i>	766'140.15		775'900.00		819'830.85	
Saldo						
741 OPERE DI SISTEMAZIONE DEI CORSI D'ACQUA						
SPESE CORRENTI						
741.3142.000 Manutenzione rogge e corsi d'acqua	3'036.05		20'000.00		7'402.80	
741.3160.000 Ind.occup. e servitù prem.riali RI						
741.3612.100 Consorzio manutenzione Alto Vedeggio	43'340.00		43'500.00		43'340.00	
<i>Totale ricavi correnti</i>		46'376.05		63'500.00		50'742.80
<i>Totale spese correnti</i>	46'376.05		63'500.00		50'742.80	
Saldo						
742 OPERE DI PROTEZIONE						
SPESE CORRENTI						
742.3130.000 Risanamento zone di pericolo	429.00		10'000.00		429.00	
<i>Totale ricavi correnti</i>						
<i>Totale spese correnti</i>	429.00		10'000.00		429.00	
Saldo		429.00		10'000.00		429.00

CONTO ECONOMICO		Consuntivo 2023		Preventivo 2023		Consuntivo 2022	
		Spese	Ricavi	Spese	Ricavi	Spese	Ricavi
750	PROTEZIONE DELLE SPECIE E DEL PAESAGGI						
	SPESE CORRENTI						
750.3612.100	Valorizzazione Monte Barro	5'000.00					
	<i>Totale ricavi correnti</i>						
	<i>Totale spese correnti</i>	5'000.00					
	Saldo		5'000.00				
761	PROTEZIONE DELL'ARIA E DEL CLIMA						
	SPESE CORRENTI						
761.3132.000	Spese controllo impianti di combustione	34'022.15		35'000.00		20'982.90	
761.3601.000	Riv. Cantone controllo impianti di combustione	2'840.00		3'000.00		3'220.00	
	RICAVI CORRENTI						
761.4240.000	Tasse controllo impianti di combustione		55'161.00		40'000.00		
	<i>Totale ricavi correnti</i>		55'161.00		40'000.00		
	<i>Totale spese correnti</i>	36'862.15		38'000.00		24'202.90	
	Saldo	18'298.85		2'000.00			24'202.90
769	ALTRI TIPI DI LOTTA CONTRO L'INQUINAMENT						
	SPESE CORRENTI						
769.3161.000	Noleggio stazione ricarica Quadrelle BI	1'163.15					
769.3161.001	Noleggio postazioni PubliBike						
769.3500.500	Riversamento al FER	294'666.00		295'000.00		302'240.00	
769.3637.000	Contributi finanziamenti biciclette elettriche	14'769.00		20'000.00		17'941.80	
769.3637.001	Contr.finanziamenti auto o motoveicoli elettrici	15'500.00		20'000.00			
769.3637.002	Incentivi per efficienza energetica stabili	40'863.70		40'000.00		14'418.25	

CONTO ECONOMICO		Consuntivo 2023		Preventivo 2023		Consuntivo 2022	
		Spese	Ricavi	Spese	Ricavi	Spese	Ricavi
RICAVI CORRENTI							
769.4500.500	Prelev. dal FER a copertura di costi di GC		71'132.70		80'000.00		32'360.05
769.4631.000	Contributi FER		294'666.00		295'000.00		302'240.00
	<i>Totale ricavi correnti</i>		<i>365'798.70</i>		<i>375'000.00</i>		<i>334'600.05</i>
	<i>Totale spese correnti</i>	<i>366'961.85</i>		<i>375'000.00</i>		<i>334'600.05</i>	
	Saldo		1'163.15				
771 CIMITERO E SEPOLTURA							
SPESE CORRENTI							
771.3120.000	Consumo energia elettrica	1'765.90		6'000.00		2'138.15	
771.3143.000	Manutenzione cimiteri	36'155.45		40'000.00		36'439.25	
771.3144.000	Manutenzione camere mortuarie	51'494.80		30'000.00		623.80	
771.3199.000	Altre spese per beni e servizi			2'000.00		430.80	
RICAVI CORRENTI							
771.4240.000	Tasse cimitero		13'250.00		15'000.00		14'200.00
	<i>Totale ricavi correnti</i>		<i>13'250.00</i>		<i>15'000.00</i>		<i>14'200.00</i>
	<i>Totale spese correnti</i>	<i>89'416.15</i>		<i>78'000.00</i>		<i>39'632.00</i>	
	Saldo		76'166.15		63'000.00		25'432.00
790 PIANIFICAZIONE DEL TERRITORIO							
SPESE CORRENTI							
790.3131.000	Progettazione recupero selva castanile Moscendrin	904.70					
790.3636.001	Contributo Vedeggio Valley	2'414.20		1'500.00		25'692.25	
RICAVI CORRENTI							
790.4260.000	Riv.conguaglio Vedeggio Valley						

CONTO ECONOMICO

	Consuntivo 2023		Preventivo 2023		Consuntivo 2022	
	Spese	Ricavi	Spese	Ricavi	Spese	Ricavi
<i>Totale ricavi correnti</i>						
<i>Totale spese correnti</i>	3'318.90		1'500.00		25'692.25	
Saldo		3'318.90		1'500.00		25'692.25

CONTO ECONOMICO		Consuntivo 2023		Preventivo 2023		Consuntivo 2022	
		Spese	Ricavi	Spese	Ricavi	Spese	Ricavi
8	ECONOMIA PUBBLICA						
820	SELVICOLTURA						
	SPESE CORRENTI						
820.3130.000	Bonifica terreno discarica "Petasio"			1'000.00			
	<i>Totale ricavi correnti</i>						
	<i>Totale spese correnti</i>			1'000.00			
	Saldo				1'000.00		
840	TURISMO						
	SPESE CORRENTI						
840.3632.100	Contributo Ente Turistico Luganese	11'118.75		10'000.00		9'301.60	
840.3632.101	Contributo OTR Bellinzonese e Alto Ticino			500.00		93.10	
	<i>Totale ricavi correnti</i>						
	<i>Totale spese correnti</i>	11'118.75		10'500.00		9'394.70	
	Saldo		11'118.75		10'500.00		9'394.70
850	INDUSTRIA, ARTIGIANATO E COMMERCIO						
	SPESE CORRENTI						
850.3636.000	Contr.Ente Reg.sviluppo del Luganese ERS-L	16'061.50		16'100.00		15'872.50	
	<i>Totale ricavi correnti</i>						
	<i>Totale spese correnti</i>	16'061.50		16'100.00		15'872.50	
	Saldo		16'061.50		16'100.00		15'872.50

CONTO ECONOMICO

	Consuntivo 2023		Preventivo 2023		Consuntivo 2022	
	Spese	Ricavi	Spese	Ricavi	Spese	Ricavi
871 ELETTRICITÀ						
RICAVI CORRENTI						
871.4120.000 Tassa uso spec.strade comunali (ex privata)		307'366.00		290'290.00		307'366.00
871.4470.000 Diritto di superficie mapp.305 RFD BI (AIL)						
871.4470.001 Diritto di sup.mapp.1469-1765 RFD RI (Swissgrid)						2'860.00
871.4470.002 Diritto di superficie mapp.695 RFD RI (AIL)						421.40
871.4470.003 Diritto di superficie mapp.441 ME (Swisscom)						2'080.00
871.4470.004 Diritto di superficie mapp.1199 RI (AIL)						4'494.42
871.4631.000 Incentivi cantonali pannelli solari (RIC-TI)		3'831.03		4'500.00		
		311'197.03		294'790.00		317'221.82
<i>Totale ricavi correnti</i>						
<i>Totale spese correnti</i>						
Saldo	311'197.03		294'790.00		317'221.82	

CONTO ECONOMICO		Consuntivo 2023		Preventivo 2023		Consuntivo 2022	
		Spese	Ricavi	Spese	Ricavi	Spese	Ricavi
9	FINANZE E IMPOSTE						
910	IMPOSTE						
	SPESE CORRENTI						
910.3180.000	Perdite su crediti di imposta/correzione di valori						
910.3181.000	Condoni e abbandoni d'imposta	183'824.34		130'000.00		190'768.24	
	RICAVI CORRENTI						
910.4000.000	Imposta sul reddito e sulla sostanza PF		6'948'700.00				6'666'300.00
910.4000.100	Sopravv.d'imposta sul reddito e sostanza PF		1'036'191.27	600'000.00			1'273'969.58
910.4000.200	Recupero imposte e imposte suppletorie con multe		50'822.10				29'513.55
910.4002.000	Imposte alla fonte PF		1'080'433.39	850'000.00			912'609.63
910.4008.000	Imposta personale		139'800.00				136'400.00
910.4009.000	Imposte speciali sul reddito e sostanza PF		85'232.20	100'000.00			112'610.80
910.4010.000	Imposte sull'utile e il capitale PG		1'320'300.00				1'364'800.00
910.4010.100	Sopravvenienza imposta sull'utile e capitale PG						
910.4010.300	Indennità AET		2'607.20	2'500.00			2'607.20
910.4021.000	Imposta immobiliare comunale		598'000.00				597'200.00
	<i>Totale ricavi correnti</i>		11'262'086.16	1'552'500.00			11'096'010.76
	<i>Totale spese correnti</i>	183'824.34		130'000.00		190'768.24	
	Saldo	11'078'261.82		1'422'500.00		10'905'242.52	
930	PEREQUAZIONE FINANZIARIA						
	SPESE CORRENTI						
930.3622.700	Contributo al fondo di livellamento						
930.3622.800	Contributo al fondo di perequazione	8'411.00		14'000.00		7'047.00	
	RICAVI CORRENTI						
930.4621.600	Contr. oneri derivanti dalla localizz. geografica		65'000.00	65'000.00			65'000.00
930.4622.700	Contributo di livellamento		2'781'768.00	2'960'000.00			2'765'956.00

CONTO ECONOMICO		Consuntivo 2023		Preventivo 2023		Consuntivo 2022	
		Spese	Ricavi	Spese	Ricavi	Spese	Ricavi
	<i>Totale ricavi correnti</i>		2'846'768.00		3'025'000.00		2'830'956.00
	<i>Totale spese correnti</i>	8'411.00		14'000.00		7'047.00	
	Saldo	2'838'357.00		3'011'000.00		2'823'909.00	
950	PARTECIPAZIONE AD ENTRATE DEL CANTONE						
	SPESE CORRENTI						
950.3601.000	Riv. Cantone rilascio patenti caccia e pesca	38'337.90		45'000.00		37'315.10	
	RICAVI CORRENTI						
950.4210.000	Rilascio patenti caccia e pesca		40'035.00		47'000.00		39'315.00
950.4601.000	Partecipazione imposte di successione e donazione						
950.4601.001	Partecipazione imposte sugli utili immobiliari						
950.4601.002	Partecipazione imposta immobiliare PG		820.00				7'192.00
950.4601.900	Ripart.ai Comuni in appl.art. 196 cpv.1bis LIFD		89'119.70		73'953.00		73'953.11
	<i>Totale ricavi correnti</i>		129'974.70		120'953.00		120'460.11
	<i>Totale spese correnti</i>	38'337.90		45'000.00		37'315.10	
	Saldo	91'636.80		75'953.00		83'145.01	
961	INTERESSI						
	SPESE CORRENTI						
961.3130.000	Spese bancarie	423.50		300.00		383.90	
961.3401.000	Interessi passivi su conti correnti bancari			100.00			
961.3401.001	Int.passivi su debiti a media e lunga scadenza	111'518.64		160'000.00		76'153.41	
961.3409.000	Interessi a fondazioni e legati						
961.3499.000	Interessi remuneratori su imposte	1'031.35		8'000.00		1'826.80	
	RICAVI CORRENTI						
961.4400.000	Interessi su conti correnti		7.66				
961.4400.001	Interessi da piazzamenti a breve termine		2'002.08				

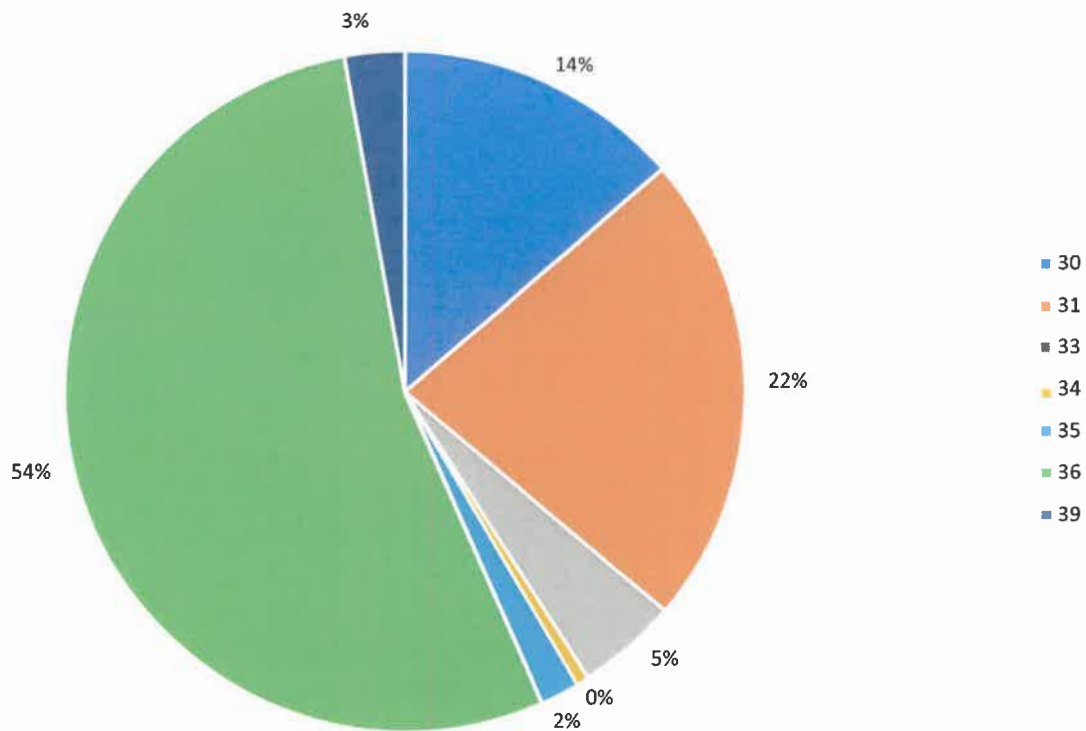
CONTO ECONOMICO	Consuntivo 2023		Preventivo 2023		Consuntivo 2022	
	Spese	Ricavi	Spese	Ricavi	Spese	Ricavi
961.4401.000 Interessi di mora		60'962.65		44'000.00		52'466.19
961.4401.001 Interessi da AAP						
961.4402.000 Interessi su azioni e titoli obbligazionari						
961.4940.000 Accredito interessi passivi approv.idrico		22'426.40		31'776.00		16'829.90
961.4940.001 Accredito interessi passivi servizio rifiuti						
961.4940.002 Accredito interessi passivi acque di scarico						
<i>Totale ricavi correnti</i>		85'398.79		75'776.00		69'296.09
<i>Totale spese correnti</i>	112'973.49		168'400.00		78'364.11	
Saldo		27'574.70		92'624.00		9'068.02
970 RIDISTRIBUZIONI DI TASSE LEGATE AL CO2						
RICAVI CORRENTI						
970.4699.000 Ridistribuzione tassa sul CO2		1'271.15		1'500.00		1'580.45
<i>Totale ricavi correnti</i>		1'271.15		1'500.00		1'580.45
<i>Totale spese correnti</i>						
Saldo	1'271.15		1'500.00		1'580.45	
990 VOCI NON RIPARTITE						
SPESE CORRENTI						
990.3181.000 Condoni e perdite tasse amm.	7'814.08		20'000.00		12'686.91	
990.3300.000 Amm.pianificati BA terreni						
990.3300.100 Amm.pianificati BA strade	118'325.55		91'868.00		91'868.00	
990.3300.200 Amm.pianificati BA sist.corsi d'acqua	11'302.00		11'302.00		11'302.00	
990.3300.300 Amm.pianificati BA opere del genio civile	381'223.90		371'523.00		371'523.00	
990.3300.400 Amm.pianificati BA immobili	218'548.30		218'548.00		197'883.00	
990.3300.600 Amm.pianificati BA beni mobili	87'211.20		86'253.00		86'253.00	
990.3300.900 Amm.pianificati BA altri inv.materiali			74'419.90			
990.3301.000 Amm. Non pianificati BA terreni						
990.3301.100 Amm. Non pianificati BA strade						

CONTO ECONOMICO

	Consuntivo 2023		Preventivo 2023		Consuntivo 2022	
	Spese	Ricavi	Spese	Ricavi	Spese	Ricavi
990.3301.200 Amm. Non pianificati BA sist.corsi d'acqua						
990.3301.300 Amm. Non pianificati BA opere del genio civile						
990.3301.400 Amm. Non pianificati BA immobili						
990.3301.600 Amm. Non pianificati BA beni mobili						
990.3301.900 Amm. Non pianificati BA altri inv.materiali						
990.3320.900 Amm.pianificati BA su altri inv.immateriali	87'762.15				65'521.60	
990.3631.000 Part.risanamento finanziario del Cantone	267'817.00		267'817.00		265'925.00	
990.3660.100 Amm.pianificati su contr.inv. Cantone	7'394.00		7'394.00		7'394.00	
990.3660.200 Amm.pianificati su contr.inv. enti locali	239'657.70		234'213.00		221'916.00	
990.3660.600 Amm.pianificati su contr.inv. org.private						
990.3661.100 Amm. Non pianificati su contr.inv. Cantone						
990.3661.200 Amm. Non pianificati su contr.inv. enti locali						
990.3661.600 Amm. Non pianificati su contr.inv. org.private						
RICAVI CORRENTI						
990.4950.000 Accredito ammort.approv.idrico		304'110.55		300'237.00		268'678.00
990.4950.001 Accredito ammort.servizio rifiuti						
990.4950.002 Accredito ammort.acque di scarico						
<i>Totale ricavi correnti</i>		304'110.55		300'237.00		268'678.00
<i>Totale spese correnti</i>	1'427'055.88		1'383'337.90	1'083'100.90	1'332'272.51	
Saldo		1'122'945.33				1'063'594.51

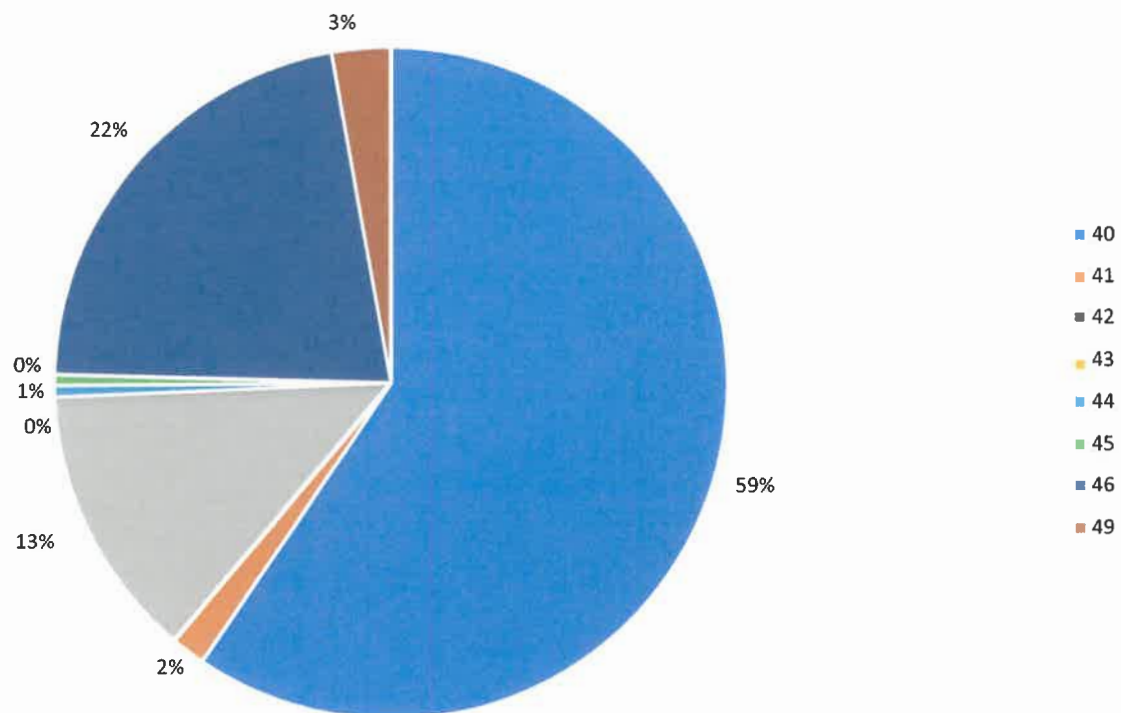
CONTO ECONOMICO

	Consuntivo 2023	Preventivo 2023	Consuntivo 2022
3 SPESE	18'866'007.57	18'539'356.70	17'623'050.34
30 SPESE PER IL PERSONALE	2'573'324.83	2'486'114.80	2'500'516.35
31 SPESE PER BENI E SERVIZI E ALTRE SPESE DI ESERCIZIO	4'243'894.78	4'190'683.00	3'631'281.92
33 AMMORTAMENTI BENI AMMINISTRATIVI	904'373.10	853'913.90	824'350.60
34 SPESE FINANZIARIE	112'549.99	168'100.00	77'980.21
35 VERSAMENTI A FONDI E A FINANZIAMENTI SPECIALI	350'045.47	366'955.00	456'453.36
36 SPESE DI TRASFERIMENTO	10'142'912.05	9'924'477.00	9'625'645.80
39 ADDEBITI INTERNI	538'907.35	549'113.00	506'822.10



CONTO ECONOMICO

	Consuntivo 2023	Preventivo 2023	Consuntivo 2022
4 RICAVI	19'033'022.34	9'279'543.40	18'545'363.84
40 RICAVI FISCALI	11'315'586.16	1'604'500.00	11'147'710.76
41 REGALIE E CONCESSIONI	313'259.00	293'290.00	316'387.00
42 TASSE E RETRIBUZIONI	2'510'059.61	2'347'327.40	2'223'044.30
43 RICAVI DIVERSI	1'179.70	2'000.00	3'030.81
44 RICAVI FINANZIARI	108'723.94	121'860.00	107'137.59
45 PRELIEVI DA FONDI E FINANZIAMENTI SPECIALI	99'331.10	114'000.00	68'376.35
46 RICAVI DA TRASFERIMENTO	4'145'975.48	4'247'453.00	4'172'854.93
49 ACCREDITI INTERNI	538'907.35	549'113.00	506'822.10



CONTO ECONOMICO	Consuntivo 2023	Preventivo 2023	Consuntivo 2022
3 SPESE	18'866'007.57	18'539'356.70	17'623'050.34
30 SPESE PER IL PERSONALE	2'573'324.83	2'486'114.80	2'500'516.35
300 Autorità e commissioni	136'700.00	137'150.00	129'000.00
3000 Stipendi e onorari ad autorità e commissioni	136'700.00	137'150.00	129'000.00
301 Stipendi per il personale amministrativo e d'esercizio	1'975'215.63	1'916'760.00	1'899'801.30
3010 Stipendi per il personale amministrativo e d'esercizio	1'975'215.63	1'916'760.00	1'899'801.30
303 Personale temporaneo	5'591.50		
3030 Personale temporaneo	5'591.50	0.00	
304 Assegni e indennità	2'617.80	3'784.80	946.20
3041 Indennità economia domestica	2'617.80	3'784.80	946.20
305 Contributi del datore di lavoro	443'506.85	417'420.00	423'241.85
3050 Contributi AVS, AI, IPG, AD; spese amministrative	127'042.05	125'080.00	124'094.85
3052 Contributi alla cassa pensione	199'738.55	174'700.00	178'187.75
3053 Premi all'assicurazione contro gli infortuni e RC del personale	35'551.40	35'420.00	35'475.80
3054 Contributi alla cassa per assegni figli	43'627.05	44'120.00	44'391.20
3055 Premi assicurazione indennità giornaliera in caso di malattia	37'547.80	38'100.00	41'092.25
306 Prestazioni di previdenza del datore di lavoro			43'131.00
3064 Rendite ponte	0.00	0.00	43'131.00
309 Altre spese per il personale	9'693.05	11'000.00	4'396.00
3090 Formazione (- continua) del personale	9'693.05	11'000.00	4'396.00
31 SPESE PER BENI E SERVIZI E ALTRE SPESE DI ESERCIZIO	4'243'894.78	4'190'683.00	3'631'281.92
310 Spese per materiale e merci	149'308.80	193'000.00	187'617.28
3100 Materiale d'ufficio	26'791.45	26'500.00	21'060.00
3101 Materiale d'esercizio e di consumo	89'559.90	113'000.00	106'702.33
3102 Stampati, pubblicazioni	31'411.75	50'500.00	58'833.45
3103 Letteratura specializzata, riviste	1'545.70	2'000.00	1'021.50

CONTO ECONOMICO		Consuntivo 2023	Preventivo 2023	Consuntivo 2022
3105	Derrate alimentari	0.00	1'000.00	
311	Investimenti non attivabili	133'834.55	162'500.00	161'885.84
3110	Mobili e apparecchi d'ufficio	65'640.05	58'000.00	54'434.22
3111	Altri mobili e macchinari, apparecchiature, attrezzi, veicoli	32'782.15	76'500.00	80'052.62
3112	Abiti, biancheria, tendaggi	10'638.95	10'000.00	6'625.00
3118	Investimenti immateriali	24'773.40	18'000.00	20'774.00
312	Approvvigionamento e smaltimento (BA)	193'036.80	246'000.00	219'214.95
3120	Approvvigionamento (consumo) e smaltimento (BA)	193'036.80	246'000.00	219'214.95
313	Prestazioni per servizi e onorari	1'878'925.20	1'684'083.00	1'658'366.46
3130	Servizi di terzi	1'028'568.98	1'053'810.00	897'296.93
3131	Pianificazione e progettazione di terzi	904.70	0.00	
3132	Onorari di consulenti esterni, periti, esperti	732'875.67	508'000.00	645'971.13
3134	Premi assicurazione cose, RC e altre assicurazioni non del personale	64'770.65	71'640.00	66'832.30
3136	Onorari per attività medica privata	9'498.00	9'200.00	9'278.00
3137	Imposte e tasse, IVA forfetaria	42'307.20	41'433.00	38'988.10
314	Manutenzioni immobili dei BA	1'289'785.81	1'355'500.00	818'579.76
3141	Manutenzione strade	548'291.12	622'000.00	342'714.30
3142	Manutenzione corsi d'acqua e laghi	3'036.05	20'000.00	7'402.80
3143	Manutenzione altre opere del genio civile	441'275.99	482'000.00	261'031.37
3144	Manutenzione edifici	297'182.65	231'500.00	207'431.29
315	Manutenzione beni mobili e immateriali	175'679.32	169'000.00	130'143.53
3150	Manutenzione mobili e apparecchi d'ufficio	1'461.40	8'500.00	1'767.55
3151	Manutenzione macchine, apparecchiature, veicoli	89'508.32	100'500.00	74'060.23
3153	Manutenzione apparecchi informatici	84'709.60	60'000.00	54'315.75
316	Pigioni, affitti, leasing, tasse di utilizzo	163'274.15	160'100.00	192'175.90
3160	Locazioni e affitti di immobili	154'109.40	152'000.00	185'507.90
3161	Affitti e noleggi di beni mobili	1'163.15	0.00	
3162	Rate di leasing operativi	8'001.60	8'100.00	6'668.00
317	Rimborsi spese	4'128.70	11'000.00	3'966.40
3170	Rimborsi spese di viaggio, ecc.	4'128.70	11'000.00	3'966.40

CONTO ECONOMICO		Consuntivo 2023	Preventivo 2023	Consuntivo 2022
318	Rettifica di valore e perdite su crediti	207'885.20	159'000.00	210'153.15
3180	Rettifica di valore e perdite su crediti	0.00	0.00	
3181	Perdite effettive su crediti	207'885.20	159'000.00	210'153.15
319	Spese d'esercizio diverse	48'036.25	50'500.00	49'178.65
3199	Altre spese d'esercizio	48'036.25	50'500.00	49'178.65
33	AMMORTAMENTI BENI AMMINISTRATIVI	904'373.10	853'913.90	824'350.60
330	Ammortamenti investimenti materiali	816'610.95	853'913.90	758'829.00
3300	Ammortamenti pianificati di investimenti materiali	816'610.95	853'913.90	758'829.00
3301	Ammortamenti non pianificati di investimenti materiali	0.00	0.00	
332	Ammortamenti investimenti immateriali	87'762.15		65'521.60
3320	Ammortamenti pianificati di investimenti immateriali	87'762.15	0.00	65'521.60
34	SPESE FINANZIARIE	112'549.99	168'100.00	77'980.21
340	Spese per interessi	111'518.64	160'100.00	76'153.41
3401	Interessi passivi per debiti a breve e lungo termine	111'518.64	160'100.00	76'153.41
3409	Altri interessi passivi	0.00	0.00	
349	Altre spese finanziarie	1'031.35	8'000.00	1'826.80
3499	Altre spese finanziarie	1'031.35	8'000.00	1'826.80
35	VERSAMENTI A FONDI E A FINANZIAMENTI SPECIALI	350'045.47	366'955.00	456'453.36
350	Versamenti a finanziamenti speciali del capitale di terzi (CT)	319'666.00	305'000.00	307'240.00
3500	Versamenti a FS del CT	319'666.00	305'000.00	307'240.00
351	Versamenti a fondi del capitale proprio (CP)	30'379.47	61'955.00	149'213.36
3511	Versamenti a fondi del CP	30'379.47	61'955.00	149'213.36

CONTO ECONOMICO		Consuntivo 2023	Preventivo 2023	Consuntivo 2022
36	SPESE DI TRASFERIMENTO	10'142'912.05	9'924'477.00	9'625'645.80
360	Quote di ricavo destinate a terzi	78'290.90	96'000.00	75'720.65
3601	Quote di ricavo a favore del Cantone	78'290.90	96'000.00	75'720.65
361	Rimborsi a enti pubblici	4'940'235.68	5'151'504.00	4'866'035.76
3611	Rimborsi al Cantone	51'120.60	49'000.00	42'863.40
3612	Rimborsi a Comuni, Consorzi e altri enti locali	4'804'529.13	5'030'504.00	4'746'976.76
3614	Rimborso ad imprese di diritto pubblico	84'585.95	72'000.00	76'195.60
362	Perequazione finanziaria	8'411.00	14'000.00	7'047.00
3622	Contributi perequativi ai comuni	8'411.00	14'000.00	7'047.00
363	Contributi ad enti pubblici e a terzi	4'868'922.77	4'421'366.00	4'447'532.39
3631	Contributi al Cantone	1'883'270.70	1'854'547.00	1'836'657.30
3632	Contributi a Comuni e altri enti locali	2'674'612.91	2'226'200.00	2'239'165.94
3636	Contributi ad organizzazioni private senza scopo di lucro	201'608.06	215'119.00	234'438.70
3637	Contributi ad economie private	108'131.10	125'000.00	132'079.45
3638	Contributi all'estero	1'300.00	500.00	5'191.00
366	Ammortamenti su contributi per investimenti	247'051.70	241'607.00	229'310.00
3660	Ammortamenti pianificati su contributi per investimenti	247'051.70	241'607.00	229'310.00
3661	Ammortamenti non pianificati su contributi per investimenti	0.00	0.00	
39	ADDEBITI INTERNI	538'907.35	549'113.00	506'822.10
391	Prestazioni per servizi	188'700.00	188'700.00	190'700.00
3910	Prestazioni per servizi	188'700.00	188'700.00	190'700.00
393	Costi d'esercizio e amministrativi	15'033.90	20'900.00	21'674.20
3930	Costi d'esercizio e amministrativi	15'033.90	20'900.00	21'674.20
394	Interessi calcolatori e spese finanziarie	22'426.40	31'776.00	16'829.90
3940	Interessi calcolatori e spese finanziarie	22'426.40	31'776.00	16'829.90

CONTO ECONOMICO		Consuntivo 2023	Preventivo 2023	Consuntivo 2022
395	Ammortamenti pianificati e non pianificati	304'110.55	300'237.00	268'678.00
3950	Ammortamenti pianificati e non pianificati	304'110.55	300'237.00	268'678.00
398	Riporti	8'636.50	7'500.00	8'940.00
3980	Riporti interni	8'636.50	7'500.00	8'940.00

CONTO ECONOMICO		Consuntivo 2023	Preventivo 2023	Consuntivo 2022
4	RICAVI	19'033'022.34	9'279'543.40	18'545'363.84
40	RICAVI FISCALI	11'315'586.16	1'604'500.00	11'147'710.76
400	Imposte dirette delle persone fisiche (PF)	9'341'178.96	1'550'000.00	9'131'403.56
4000	Imposta sul reddito e la sostanza delle PF	8'035'713.37	600'000.00	7'969'783.13
4002	Imposte alla fonte PF	1'080'433.39	850'000.00	912'609.63
4008	Imposta personale	139'800.00	0.00	136'400.00
4009	Altre imposte dirette sulle PF	85'232.20	100'000.00	112'610.80
401	Imposte dirette delle persone giuridiche (PG)	1'322'907.20	2'500.00	1'367'407.20
4010	Imposta sull'utile e sul capitale delle PG	1'322'907.20	2'500.00	1'367'407.20
402	Altre imposte dirette	598'000.00		597'200.00
4021	Imposta immobiliare comunale	598'000.00	0.00	597'200.00
403	Imposte sul possesso e sulla spesa	53'500.00	52'000.00	51'700.00
4033	Imposta sui cani	53'500.00	52'000.00	51'700.00
41	REGALIE E CONCESSIONI	313'259.00	293'290.00	316'387.00
412	Concessioni	313'259.00	293'290.00	316'387.00
4120	Concessioni	313'259.00	293'290.00	316'387.00
42	TASSE E RETRIBUZIONI	2'510'059.61	2'347'327.40	2'223'044.30
420	Tasse d'esenzione	25'000.00	10'000.00	
4200	Tasse d'esenzione	25'000.00	10'000.00	
421	Tasse per servizi amministrativi	226'169.83	150'500.00	164'573.70
4210	Tasse per servizi amministrativi	226'169.83	150'500.00	164'573.70
424	Tasse d'uso e per prestazioni di servizio	2'092'095.20	2'101'327.40	1'916'126.95
4240	Tasse d'uso e per prestazioni di servizio	2'092'095.20	2'101'327.40	1'916'126.95

CONTO ECONOMICO		Consuntivo 2023	Preventivo 2023	Consuntivo 2022
425	Ricavi da vendite	16'297.00	26'000.00	12'912.75
4250	Vendite	16'297.00	26'000.00	12'912.75
426	Rimborsi	149'997.58	53'500.00	126'930.90
4260	Rimborsi e partecipazioni di terzi	149'997.58	53'500.00	126'930.90
427	Multe	500.00	6'000.00	2'500.00
4270	Multe	500.00	6'000.00	2'500.00
43	RICAVI DIVERSI	1'179.70	2'000.00	3'030.81
430	Ricavi d'esercizio diversi	1'179.70	2'000.00	3'030.81
4309	Altri ricavi d'esercizio	1'179.70	2'000.00	3'030.81
44	RICAVI FINANZIARI	108'723.94	121'860.00	107'137.59
440	Interessi attivi	62'972.39	44'000.00	52'466.19
4400	Interessi da mezzi liquidi	2'009.74	0.00	
4401	Interessi di mora su crediti e interessi da conti correnti (p.e. da aziende con	60'962.65	44'000.00	52'466.19
4402	Interessi da investimenti finanziari a breve e lungo termine	0.00	0.00	
447	Redditi immobiliari dei BA	38'223.30	77'860.00	54'671.40
4470	Affitti e pigioni da immobili dei BA	18'113.30	12'860.00	19'430.40
4472	Ricavi dall'utilizzo di immobili dei BA	20'110.00	65'000.00	35'241.00
449	Altri ricavi finanziari	7'528.25		
4490	Rivalutazioni di beni amministrativi	7'528.25	0.00	
45	PRELIEVI DA FONDI E FINANZIAMENTI SPECIALI	99'331.10	114'000.00	68'376.35
450	Prelievi da FS del capitale di terzi	99'331.10	114'000.00	68'376.35
4500	Prelievi da FS del CT	99'331.10	114'000.00	68'376.35
451	Prelievi da fondi del capitale proprio			

CONTO ECONOMICO		Consuntivo 2023	Preventivo 2023	Consuntivo 2022
4511	Prelievo da fondi del CP	0.00	0.00	
46	RICAVI DA TRASFERIMENTO	4'145'975.48	4'247'453.00	4'172'854.93
460	Quote di ricavo	89'939.70	73'953.00	81'145.11
4601	Quote di ricavo dal Cantone	89'939.70	73'953.00	81'145.11
461	Rimborsi da enti pubblici	69'907.55	78'200.00	70'787.25
4611	Rimborsi dal Cantone	16'373.20	15'900.00	16'096.20
4612	Rimborsi da Comuni e altri enti locali	53'534.35	62'300.00	54'691.05
462	Perequazione finanziaria	2'846'768.00	3'025'000.00	2'830'956.00
4621	Contributi perequativi dal Cantone	65'000.00	65'000.00	65'000.00
4622	Contributi perequativi dai comuni	2'781'768.00	2'960'000.00	2'765'956.00
463	Contributi da enti pubblici e da terzi	1'138'089.08	1'068'800.00	1'188'386.12
4631	Contributi dal Cantone	1'138'089.08	1'068'800.00	1'188'386.12
4632	Contributi da Comuni, Consorzi e altri enti locali	0.00	0.00	
469	Altri ricavi da trasferimento	1'271.15	1'500.00	1'580.45
4699	Ridistribuzioni	1'271.15	1'500.00	1'580.45
49	ACCREDITI INTERNI	538'907.35	549'113.00	506'822.10
491	Servizi	188'700.00	188'700.00	190'700.00
4910	Servizi	188'700.00	188'700.00	190'700.00
493	Costi d'esercizio e amministrativi	15'033.90	20'900.00	21'674.20
4930	Costi d'esercizio e amministrativi	15'033.90	20'900.00	21'674.20
494	Interessi calcolatori e spese finanziarie	22'426.40	31'776.00	16'829.90
4940	Interessi calcolatori e spese finanziarie	22'426.40	31'776.00	16'829.90
495	Ammortamenti pianificati e non pianificati	304'110.55	300'237.00	268'678.00
4950	Ammortamenti pianificati e non pianificati	304'110.55	300'237.00	268'678.00

CONTO ECONOMICO		Consuntivo 2023	Preventivo 2023	Consuntivo 2022
498	Riporti	8'636.50	7'500.00	8'940.00
4980	Riporti interni	8'636.50	7'500.00	8'940.00

CONTO ECONOMICO	0	1	2	3	4	5	6	7	8	9	Totale
SPESE	Amminist.ne generale	Ordine pubblico	Formazione	Cultura e tempo libero	Sanità	Sicurezza sociale	Trasporti e comunicazioni	Protezione dell'ambiente	Economia pubblica	Finanze e imposte	
30 SPESE PER IL PERSONALE	1'254'252	293'610	4'521			136'612	852'254	32'076			2'573'325
31 SPESE PER BENI E SERVIZI E ALTRE SP	1'404'990	114'377	260'015	313'918	14'386	20'522	703'680	1'219'945		192'062	4'243'895
33 AMMORTAMENTI BENI AMMINISTRATIVI										904'373	904'373
34 SPESE FINANZIARIE										112'550	112'550
35 VERSAMENTI A FONDI E A FINANZIAMEN							25'000	325'045			350'045
36 SPESE DI TRASFERIMENTO	36'518	635'775	3'591'481	188'634	2'669'941	1'414'607	296'389	720'770	27'180	561'618	10'142'912
39 ADDEBITI INTERNI			1'047	231		8'637	13'757	515'237			538'907
3 SPESE	2'695'761	1'043'761	3'857'063	502'782	2'684'327	1'580'377	1'891'080	2'813'073	27'180	1'770'603	18'866'008

CONTO ECONOMICO	0	1	2	3	4	5	6	7	8	9	
RICAVI	Amminist.ne generale	Ordine pubblico	Formazione	Cultura e tempo libero	Sanità	Sicurezza sociale	Trasporti e comunicazioni	Protezione dell'ambiente	Economia pubblica	Finanze e imposte	Totale
40 RICAVI FISCALI		53'500								11'262'086	11'315'586
41 REGALIE E CONCESSIONI		5'893							307'366		313'259
42 TASSE E RETRIBUZIONI	232'164	83'477		12'776			43'452	2'098'156		40'035	2'510'060
43 RICAVI DIVERSI	462						365	353			1'180
44 RICAVI FINANZIARI	30'070	693		7'460			7'528			62'972	108'724
45 PRELIEVI DA FONDI E FINANZIAMENTI S							28'198	71'133			99'331
46 RICAVI DA TRASFERIMENTO		58'697	821'924	300		8'989		314'256	3'831	2'937'979	4'145'975
49 ACCREDITI INTERNI	125'700						63'000	23'670		326'537	538'907
4 RICAVI	388'396	202'259	821'924	20'536		8'989	142'543	2'507'568	311'197	14'629'609	19'033'022
Minore spesa	-2'307'365	-841'502	-3'035'140	-482'246	-2'684'327	-1'571'387	-1'748'537	-305'505	284'017	12'859'007	167'015

INVESTIMENTI	Consuntivo 2023		Preventivo 2023		Consuntivo 2022	
	Spese	Ricavi	Spese	Ricavi	Spese	Ricavi
0 AMMINISTRAZIONE netto costi	68'472.75	26'808.00 41'664.75	1'430'000.00	1'430'000.00	704'725.00	704'725.00
1 SICUREZZA PUBBLICA netto costi	44'738.55	44'738.55	900'000.00	900'000.00		
2 FORMAZIONE	25'000.00	25'000.00				
3 CULTURA, SPORT E TEMPO LIBERO, CHIESA netto ricavi	8'800.00	8'800.00				
6 TRASPORTI E COMUNICAZIONI netto costi	772'082.68	46'624.15 725'458.53	1'930'000.00	1'930'000.00	954'987.06	210'372.00 744'615.06
7 PROTEZIONE AMBIENTE E SISTEMAZIONE DEL T netto costi	1'464'564.38	624'372.55 840'191.83	4'381'930.10	4'381'930.10	1'285'039.65	78'471.59 1'206'568.06
TOTALE SPESE E RICAVI	2'374'858.36	731'604.70	8'641'930.10	8'641'930.10	2'944'751.71	288'843.59
FABBISOGNO		1'643'253.66				2'655'908.12
RISULTATO D'ESERCIZIO		2'374'858.36				2'944'751.71
TOTALI	2'374'858.36	2'374'858.36	8'641'930.10	8'641'930.10	2'944'751.71	2'944'751.71

INVESTIMENTI		Consuntivo 2023		Preventivo 2023		Consuntivo 2022	
		Spese	Ricavi	Spese	Ricavi	Spese	Ricavi
0	AMMINISTRAZIONE						
022	SERVIZI GENERALI						
	USCITE INVESTIMENTI BENI AMMINISTRATIVI						
022.5060.000	Sostituzione installazioni informatiche			40'000.00			
022.5200.000	Nuovo sistema informatico Ge.Co.Ti			60'000.00			
022.5290.000	Riorganizzazione archivio			80'000.00			
	<i>Totale ricavi correnti</i>						
	<i>Totale spese correnti</i>			180'000.00			
	Saldo				180'000.00		
029	IMMOBILI AMMINISTRATIVI						
	USCITE INVESTIMENTI BENI AMMINISTRATIVI						
029.5000.000	Compravendita mapp.202 Bironico						
029.5000.001	Acquisto mapp.70 RFPD Medeglia						
029.5000.002	Acquisto mapp.28 RFPD Medeglia						
029.5037.000	Impianto fotovoltaico ex casa comunale ME	15'000.00					
029.5040.000	Risanamento ex Casa comunale Camignolo			750'000.00		12'000.00	
029.5040.001	Acq.magazzino comunale					681'955.00	
029.5045.000	Casa Landfogti - Rivera						
029.5045.001	Casa Nante	53'472.75		500'000.00		10'770.00	
029.5560.000	Contr.Fondazione Centro Culturale Landfogti						
	ENTRATE INVESTIMENTI BENI AMMINISTRATIVI						
029.6000.000	Vendita mapp.429 RFD Bironico						
029.6000.001	Espropria.mapp.698 RFD Mezzovico						
029.6000.002	Vendita mapp.547 RFD Sigirino		11'808.00				
029.6395.000	Sussidi FER: prelevamento fondo per investimenti		15'000.00				

INVESTIMENTI

	Consuntivo 2023		Preventivo 2023		Consuntivo 2022	
	Spese	Ricavi	Spese	Ricavi	Spese	Ricavi
<i>Totale ricavi correnti</i>		26'808.00				
<i>Totale spese correnti</i>	68'472.75		1'250'000.00		704'725.00	
Saldo		41'664.75		1'250'000.00		704'725.00

INVESTIMENTI		Consuntivo 2023		Preventivo 2023		Consuntivo 2022	
		Spese	Ricavi	Spese	Ricavi	Spese	Ricavi
1	SICUREZZA PUBBLICA						
140	DIRITTO GENERALE						
	USCITE INVESTIMENTI BENI AMMINISTRATIVI						
140.5060.000	Sistema di videosorveglianza	6'397.35		300'000.00			
140.5290.000	MU 93 Camignolo						
140.5290.001	MU 93 Medeglia						
140.5290.002	MU 93 Bironico						
140.5290.003	MU lotto 2 Sigirino						
140.5290.004	MU Monteceneri lotto 4						
	ENTRATE INVESTIMENTI BENI AMMINISTRATIVI						
140.6300.000	Sussidi per MU 93 Medeglia						
	<i>Totale ricavi correnti</i>						
	<i>Totale spese correnti</i>	6'397.35		300'000.00			
	Saldo		6'397.35		300'000.00		
150	VIGILI DEL FUOCO						
	USCITE INVESTIMENTI BENI AMMINISTRATIVI						
150.5040.000	Ampliamento Caserma pompieri	38'341.20		600'000.00			
	<i>Totale ricavi correnti</i>						
	<i>Totale spese correnti</i>	38'341.20		600'000.00			
	Saldo		38'341.20		600'000.00		

INVESTIMENTI		Consuntivo 2023		Preventivo 2023		Consuntivo 2022	
		Spese	Ricavi	Spese	Ricavi	Spese	Ricavi
2	FORMAZIONE						
217	EDIFICI SCOLASTICI						
	USCITE INVESTIMENTI BENI AMMINISTRATIVI						
217.5037.000	Impianto fotovoltaico SI Camignolo	25'000.00					
217.5045.000	Lavori manutenzione SI Bironico						
217.5045.001	Nuovo campus scolastico						
	ENTRATE INVESTIMENTI BENI AMMINISTRATIVI						
217.6395.000	Sussidi FER: prelievo fondo per investimenti		25'000.00				
	<i>Totale ricavi correnti</i>		25'000.00				
	<i>Totale spese correnti</i>	25'000.00					
	Saldo						

INVESTIMENTI		Consuntivo 2023		Preventivo 2023		Consuntivo 2022	
		Spese	Ricavi	Spese	Ricavi	Spese	Ricavi
3	CULTURA, SPORT E TEMPO LIBERO, CHIESA						
329	CULTURA						
	ENTRATE INVESTIMENTI BENI AMMINISTRATIVI						
329.6460.000	Rimborso prestito Filarmonica Unione Carvina		8'800.00				
	<i>Totale ricavi correnti</i>		8'800.00				
	<i>Totale spese correnti</i>						
	Saldo	8'800.00					
341	SPORT						
	USCITE INVESTIMENTI BENI AMMINISTRATIVI						
341.5045.000	Rifacimento illuminazione Centri Sportivi RI-CA						
341.5045.001	Risanamento Centro Quadrifoglio						
	ENTRATE INVESTIMENTI BENI AMMINISTRATIVI						
341.6310.000	Sussidi x illuminaz.LED Centri Sportivi RI-CA						
	<i>Totale ricavi correnti</i>						
	<i>Totale spese correnti</i>						
	Saldo						
342	TEMPO LIBERO						
	USCITE INVESTIMENTI BENI AMMINISTRATIVI						
342.5010.000	Sist.sentiri Monte Tamaro						
342.5030.000	Parchi giochi Monteceneri						

INVESTIMENTI

	Consuntivo 2023		Preventivo 2023		Consuntivo 2022	
	Spese	Ricavi	Spese	Ricavi	Spese	Ricavi
<i>Totale ricavi correnti</i>						
<i>Totale spese correnti</i>						
Saldo						

INVESTIMENTI		Consuntivo 2023		Preventivo 2023		Consuntivo 2022	
		Spese	Ricavi	Spese	Ricavi	Spese	Ricavi
6	TRASPORTI E COMUNICAZIONI						
613	STRADE CANTONALI						
	USCITE INVESTIMENTI BENI AMMINISTRATIVI						
613.5010.000	Inserim.marciapiede lungo strada S302 a Bironico						
	ENTRATE INVESTIMENTI BENI AMMINISTRATIVI						
613.6110.000	Sussidio TI x marciapiede strada S302 Bironico						
	<i>Totale ricavi correnti</i>						
	<i>Totale spese correnti</i>						
	Saldo						
615	STRADE COMUNALI						
	USCITE INVESTIMENTI BENI AMMINISTRATIVI						
615.5010.000	Rifacimento infrastrutture Chersin - Camignolo						
615.5010.001	Rif.infrastrutture a Soresina - Rivera						
615.5010.002	Risanamenti stradali generali Monteceneri (2019)						
615.5010.003	Moderazione traffico Medeglia	32'310.00		295'000.00		116'188.41	
615.5010.004	Messa in sicurezza e creaz.zona 30km/h Sigirino	2'319.85		145'000.00			
615.5010.005	Rinnovo pavimentazione via Maito Bironico					219'598.30	
615.5010.006	Ris.stradali generali Monteceneri (2020-2024)	363'498.48		400'000.00			
615.5010.007	Nuova fermata AutoPostale Monte Ceneri						
615.5010.008	Moderazione traffico Sigirino						
615.5010.009	Sost.illuminazione pubblica con tecnologia LED					210'372.00	
615.5010.010	Nuovo sistema viario comparto zona stazione						
615.5010.011	Strada accesso Ecocentro Marladore						
615.5010.012	Nuova strada in Via al Mulin Camignolo (MM 239)			260'000.00		11'747.45	
615.5030.000	Posteggi pubblici Osignano Sigirino			450'000.00			
615.5030.001	Posteggi pubblici Quadrelle					113'672.90	
615.5030.002	Posteggi pubblici Soresina	3'527.15					

INVESTIMENTI	Consuntivo 2023		Preventivo 2023		Consuntivo 2022	
	Spese	Ricavi	Spese	Ricavi	Spese	Ricavi
615.5031.000 Rifacimento infrastrutture Soresina (QP AAP)						
615.5060.000 Acq.Pick-up squadra esterna	37'516.20					
615.5290.000 Studio preliminare parte finale Strada Bisolo						
615.5290.001 Studio moderazione traffico Rivera						
615.5290.002 Progettazione interraggio ALL Canedo			150'000.00			
ENTRATE INVESTIMENTI BENI AMMINISTRATIVI						
615.6310.000 Sussidio TI nuova fermata AutoPostale Monte Cene		46'624.15				
615.6310.001 Sussidio TI moderazione traffico Medeglia						
615.6370.000 Contributi di miglioria nucleo Chersin - Camignolo						
615.6395.000 Sussidi FER: prelevamento fondo per investimenti						210'372.00
<i>Totale ricavi correnti</i>		46'624.15				210'372.00
<i>Totale spese correnti</i>	439'171.68		1'700'000.00		671'579.06	
Saldo		392'547.53		1'700'000.00		461'207.06
622 TRAFFICO REGIONALE E D'AGGLOMERATO						
USCITE INVESTIMENTI BENI AMMINISTRATIVI						
622.5610.000 PTL - Piano trasporti del Luganese	332'911.00		230'000.00		283'408.00	
<i>Totale ricavi correnti</i>						
<i>Totale spese correnti</i>	332'911.00		230'000.00		283'408.00	
Saldo		332'911.00		230'000.00		283'408.00

INVESTIMENTI		Consuntivo 2023		Preventivo 2023		Consuntivo 2022	
		Spese	Ricavi	Spese	Ricavi	Spese	Ricavi
7	PROTEZIONE AMBIENTE E SISTEMAZIONE DE						
710	APPROVVIGIONAMENTO IDRICO						
	USCITE INVESTIMENTI BENI AMMINISTRATIVI						
710.5031.000	Nuovo pozzo di captazione Bironico						
710.5031.001	Risanamento generale acquedotti	95'583.60					
710.5031.002	Inserim.marciapiede lungo strada S302 Bironico						
710.5031.003	Nuove infrastrutture Nucleo Chersin Camignolo						
710.5031.004	Premunizione riali Rivera (QP acquedotto)						
710.5031.005	Rinnovo condotta via Maito Bironico					42'196.10	
710.5031.006	Risanamento condotte zona Vanini SA						
710.5031.007	Risanamento sorgente Mageta 2 (MM 258)			160'000.00			
710.5031.008	Risanamento generale acquedotti (2023-2026)			250'000.00			
710.5031.009	Credito quadro esecuzione PGA			2'725'000.00			
710.5031.010	Costruzione pozzo Mezza Campagna (CA)			200'000.00			
710.5031.011	Risanam.condotte AP strada cantonale RI						
710.5061.000	Sost.contatori BI-CA-RI						
710.5061.001	Installazioni nuovi impianti UV						
710.5061.002	Impianto antitorbidità sorgente Zarigo						
710.5061.003	Imp.di telemetria x bacini AP Monteceneri						
710.5061.004	Installazioni nuovi impianti UV BI-SI						
710.5061.005	Impianto di potabilizzazione bacino Monda						
710.5290.000	Allestimento studio PGA	10'770.00					
710.5290.001	Prove pompaggio Mezza Campagna CA (MM 227)					113'182.96	
	<i>Totale ricavi correnti</i>						
	<i>Totale spese correnti</i>	106'353.60		3'335'000.00		155'379.06	
	Saldo		106'353.60		3'335'000.00		155'379.06
720	ELIMINAZIONE DELLE ACQUE DI SCARICO						
	USCITE INVESTIMENTI BENI AMMINISTRATIVI						

INVESTIMENTI	Consuntivo 2023		Preventivo 2023		Consuntivo 2022	
	Spese	Ricavi	Spese	Ricavi	Spese	Ricavi
720.5032.000 Canalizzazione mapp.173 e 180 Rivera						
720.5032.001 Risan.canalizzazione Stazione Rivera						
720.5032.002 Risan.canalizzazione Medeglia - Chiesa						
720.5032.003 Canalizzazione Ciossa Sigirino						
720.5032.004 PGS Monteceneri	241'740.58				232'488.75	
720.5032.005 Canalizzazione Sorencino						
720.5032.006 Nuova canalizzazione Via Mezza Campagna						
720.5032.007 Rif.infrastrutture nucleo Chersin Camignolo						
720.5032.008 Inserim.marciapiede lungo strada S302 Bironico						
720.5032.009 Variante PGC Rivera - zona Stazione						
720.5032.010 Risan.canalizzazioni Via Maito Bironico					22'179.65	
720.5032.011 Risanamento generale condotte (2023-2026)						
720.5032.012 Nuova canalizzazione Isona - Camignolo			55'000.00			
720.5032.013 Risanam.canalizzaz.strada cantonale RI			510'000.00			
720.5032.014 Risanam.canal.str.cant.stazione RI (MM 285)	13'861.90					
720.5620.000 CDALED - risanamento						
720.5620.001 CDALED - fatt.per investimenti	312'540.45		236'930.10		302'066.15	
ENTRATE INVESTIMENTI BENI AMMINISTRATIVI						
720.6310.000 Sussidi TI canalizzazione Rivera						
720.6310.001 Sussidi TI canalizzazione Camignolo						
720.6310.002 Sussidi TI canalizzazione Bironico						
720.6310.003 Sussidi TI canalizzazione Medeglia						
720.6310.004 Sussidi TI x diverse opere CDALED						
720.6320.000 Contributo CDALED x CMC						
720.6372.000 Contributi costruzione Camignolo						
720.6372.001 Contributi costruzione Medeglia						
720.6372.002 Contributi costruzione Rivera						
720.6372.003 Contributi costruzione Sigirino						
720.6372.004 Contributi costruzione Bironico						
720.6620.000 Riv.minor spesa inv.CDALED		44'124.20				

INVESTIMENTI		Consuntivo 2023		Preventivo 2023		Consuntivo 2022	
		Spese	Ricavi	Spese	Ricavi	Spese	Ricavi
	<i>Totale ricavi correnti</i>		44'124.20				
	<i>Totale spese correnti</i>	568'142.93		801'930.10		556'734.55	
	Saldo		524'018.73		801'930.10		556'734.55
730	GESTIONE RIFIUTI						
	USCITE INVESTIMENTI BENI AMMINISTRATIVI						
730.5033.000	Nuovo Ecocentro Marladore						
730.5033.001	Sostituzione punti raccolta interrati	5'299.70					
	<i>Totale ricavi correnti</i>						
	<i>Totale spese correnti</i>	5'299.70					
	Saldo		5'299.70				
741	OPERE DI SISTEMAZIONE DEI CORSI D'ACQUA						
	USCITE INVESTIMENTI BENI AMMINISTRATIVI						
741.5020.000	Premunizioni riali Rivera						
741.5020.001	Risanamento tratta torrente Leguana (MM 242)	480'641.65		145'000.00		234'426.20	
741.5020.002	Cons.sistemaz.fiume Vedeggio Camignolo/foce	137'912.60					
741.5290.000	Progetto riqualifica riale Val Gira - Vedeggio	45'836.70					
	ENTRATE INVESTIMENTI BENI AMMINISTRATIVI						
741.6310.000	Sussidio TI x risanamento Torrente Leguana		413'917.65				
741.6370.000	Contributi miglioria riali Bironico						
	<i>Totale ricavi correnti</i>		413'917.65				
	<i>Totale spese correnti</i>	664'390.95		145'000.00		234'426.20	
	Saldo		250'473.30		145'000.00		234'426.20

INVESTIMENTI		Consuntivo 2023		Preventivo 2023		Consuntivo 2022	
		Spese	Ricavi	Spese	Ricavi	Spese	Ricavi
742	OPERE DI PROTEZIONE						
	USCITE INVESTIMENTI BENI AMMINISTRATIVI						
742.5034.000	Protezione caduta massi zona Gane (MM 215)	11'092.50				203'154.35	
	ENTRATE INVESTIMENTI BENI AMMINISTRATIVI						
742.6300.000	Sussidio CH Premunizione zona Ganne CA		61'674.00				
742.6310.000	Sussidio TI Premunizione zona Ganne CA		61'674.00				
	<i>Totale ricavi correnti</i>		123'348.00				
	<i>Totale spese correnti</i>	11'092.50				203'154.35	
	Saldo	112'255.50					203'154.35
750	PROTEZIONE DELLE SPECIE E DEL PAESAGGI						
	USCITE INVESTIMENTI BENI AMMINISTRATIVI						
750.5620.000	Contributo progetto valorizzazione Val Caneggio						
	<i>Totale ricavi correnti</i>						
	<i>Totale spese correnti</i>						
	Saldo						
771	CIMITERO E SEPOLTURA						
	USCITE INVESTIMENTI BENI AMMINISTRATIVI						
771.5030.000	Opere di spurgo cimiteri RI-ME-SI						
	<i>Totale ricavi correnti</i>						
	<i>Totale spese correnti</i>						
	Saldo						

INVESTIMENTI		Consuntivo 2023		Preventivo 2023		Consuntivo 2022	
		Spese	Ricavi	Spese	Ricavi	Spese	Ricavi
790	PIANIFICAZIONE DEL TERRITORIO						
	USCITE INVESTIMENTI BENI AMMINISTRATIVI						
790.5290.000	Revisione e agg.PR Sigirino						
790.5290.001	Revisione PR Monteceneri					13'031.70	
790.5290.002	Zona di pianificazione Rivera						
790.5290.003	Studio di fattibilità Marcurin in Riva - Quadrelle						
790.5290.004	Zona di pianificazione Bironico e zona mista	6'462.00				21'540.00	
790.5290.005	Variante PR Comibit Sigirino	16'822.00				12'945.94	
790.5290.006	Variante PR sist.area centro istr.Pci Rivera						
790.5290.007	Variante PR comparto Marcurin in Riva					2'154.00	
790.5290.008	Variante PR comparto City Carburoil BI-RI	7'108.20				6'462.00	
790.5290.009	Variante PR ATG Sigirino					5'708.10	
790.5290.010	Variante PR Alpe Foppa - Motto Rotondo	22'078.50				53'355.55	
790.5290.011	Allestimento PAC					20'148.20	
790.5290.012	Pianificazione varia			100'000.00			
790.5610.000	Compenso agricolo Sigirino						
790.5610.001	Part.elaborazione PAV Cantone	56'814.00					
	ENTRATE INVESTIMENTI BENI AMMINISTRATIVI						
790.6379.000	Partec.privati compenso agricolo Sigirino						
790.6379.001	Part.costi variante PR Comibit Sigirino		13'796.00				12'945.94
790.6379.002	Part.costi V-PR sist.area centro istr.Pci Rivera						
790.6379.003	Part.costi variante PR ATG Sigirino						5'708.10
790.6379.004	Part.costi variante PR Alpe Foppa - Motto Rotondo		22'078.50				53'355.55
790.6379.005	Part.costi variante PR City Carburoil BI-RI		7'108.20				6'462.00
	<i>Totale ricavi correnti</i>		42'982.70				78'471.59
	<i>Totale spese correnti</i>	109'284.70		100'000.00		135'345.49	
	Saldo		66'302.00		100'000.00		56'873.90

INVESTIMENTI		Consuntivo 2023	Preventivo 2023	Consuntivo 2022
5	USCITE PER INVESTIMENTI	2'374'858.36	8'641'930.10	2'944'751.71
50	INVESTIMENTI MATERIALI	1'563'515.51	7'785'000.00	2'110'749.11
52	INVESTIMENTI PER CONTO TERZI	109'077.40	390'000.00	248'528.45
55	PARTECIPAZIONI E CAPITALI SOCIALI			
56	CONTRIBUTI PER INVESTIMENTI DI TERZI	702'265.45	466'930.10	585'474.15
6	ENTRATE PER INVESTIMENTI	731'604.70		288'843.59
60	TRASFERIMENTO DI INVESTIMENTI MATERIALI NEI BENI	11'808.00		
61	RIMBORSO DI INVESTIMENTI PER CONTO TERZI			
63	CONTRIBUTI PER INVESTIMENTI PROPRI	666'872.50		288'843.59
64	RIMBORSO DI PRESTITI	8'800.00		
66	RESTITUZIONE DI CONTRIBUTI PER INVESTIMENTI	44'124.20		

INVESTIMENTI		Consuntivo 2023	Preventivo 2023	Consuntivo 2022
5	USCITE PER INVESTIMENTI	2'374'858.36	8'641'930.10	2'944'751.71
50	INVESTIMENTI MATERIALI	1'563'515.51	7'785'000.00	2'110'749.11
500	Terreni			
5000	Terreni	0.00	0.00	
501	Strade, piazze, vie di comunicazione	398'128.33	1'100'000.00	557'906.16
5010	Strade, piazze, vie di comunicazione	398'128.33	1'100'000.00	557'906.16
502	Sistemazione corsi d'acqua e laghi	618'554.25	145'000.00	234'426.20
5020	Sistemazione corsi d'acqua e laghi	618'554.25	145'000.00	234'426.20
503	Altre opere del genio civile	411'105.43	4'150'000.00	613'691.75
5030	Amministrazione generale	3'527.15	450'000.00	113'672.90
5031	Approvvigionamento idrico	95'583.60	3'135'000.00	42'196.10
5032	Opere depurazione acque	255'602.48	565'000.00	254'668.40
5033	Raccolta ed eliminazione rifiuti	5'299.70	0.00	
5034	Ripari valangari e altre premunizioni	11'092.50	0.00	203'154.35
5037		40'000.00	0.00	
504	Immobili	91'813.95	1'850'000.00	704'725.00
5040	Amministrazione generale, UTC e sicurezza	38'341.20	1'350'000.00	693'955.00
5045	Scuole, sport, cultura e tempo libero, culto	53'472.75	500'000.00	10'770.00
506	Beni mobili	43'913.55	540'000.00	
5060	Amministrazione generale, UTC e sicurezza	43'913.55	340'000.00	
5061	Approvvigionamento idrico	0.00	200'000.00	
52	INVESTIMENTI PER CONTO TERZI	109'077.40	390'000.00	248'528.45
520	Software		60'000.00	
5200	Software	0.00	60'000.00	
529	Altri investimenti in beni immateriali	109'077.40	330'000.00	248'528.45
5290	Altri investimenti in beni immateriali	109'077.40	330'000.00	248'528.45

INVESTIMENTI	Consuntivo 2023	Preventivo 2023	Consuntivo 2022
55 PARTECIPAZIONI E CAPITALI SOCIALI			
556 Organizzazioni private senza scopo di lucro			
5560 Organizzazioni private senza scopo di lucro	0.00	0.00	
56 CONTRIBUTI PER INVESTIMENTI DI TERZI	702'265.45	466'930.10	585'474.15
561 Cantone	389'725.00	230'000.00	283'408.00
5610 Cantone	389'725.00	230'000.00	283'408.00
562 Comuni, Consorzi ed altri enti locali	312'540.45	236'930.10	302'066.15
5620 Comuni, Consorzi ed altri enti locali	312'540.45	236'930.10	302'066.15

INVESTIMENTI		Consuntivo 2023	Preventivo 2023	Consuntivo 2022
6	ENTRATE PER INVESTIMENTI	731'604.70		288'843.59
60	TRASFERIMENTO DI INVESTIMENTI MATERIALI NEI BENI	11'808.00		
600	Trasferimento di terreni	11'808.00		
6000	Trasferimento di terreni	11'808.00	0.00	
61	RIMBORSO DI INVESTIMENTI PER CONTO TERZI			
611	Strade, vie di comunicazione			
6110	Strade, vie di comunicazione	0.00	0.00	
63	CONTRIBUTI PER INVESTIMENTI PROPRI	666'872.50		288'843.59
630	Confederazione	61'674.00		
6300	Confederazione	61'674.00	0.00	
631	Cantone	522'215.80		
6310	Cantone	522'215.80	0.00	
632	Comuni, Consorzi ed altri enti locali			
6320	Comuni, Consorzi ed altri enti locali	0.00	0.00	
637	Economie private	42'982.70		78'471.59
6370	Contributi di miglioria	0.00	0.00	
6372	Contributi di costruzione per opere di depurazione acque	0.00	0.00	
6379	Altri contributi per investimenti da economie private	42'982.70	0.00	78'471.59
639	Altri contributi per investimenti	40'000.00		210'372.00
6395	Prelievo dal Fondo FER	40'000.00	0.00	210'372.00
64	RIMBORSO DI PRESTITI	8'800.00		
646	Organizzazioni private senza scopo di lucro	8'800.00		

INVESTIMENTI		Consuntivo 2023	Preventivo 2023	Consuntivo 2022
6460	Organizzazioni private senza scopo di lucro	8'800.00	0.00	
66	RESTITUZIONE DI CONTRIBUTI PER INVESTIMENTI	44'124.20		
662	Comuni, Consorzi ed altri enti locali	44'124.20		
6620	Comuni, Consorzi ed altri enti locali	44'124.20	0.00	

INVESTIMENTI	0	1	2	3	4	5	6	7	8	9	Totale
USCITE PER INVESTIMENTI	Amminist.ne generale	Ordine pubblico	Formazione	Cultura e tempo libero	Sanità	Sicurezza sociale	Trasporti e comunicazioni	Protezione dell'ambiente	Economia pubblica	Finanze e imposte	
50 INVESTIMENTI MATERIALI	68'473	44'739	25'000				439'172	986'133			1'563'516
52 INVESTIMENTI PER CONTO TERZI								86'999			109'077
55 PARTECIPAZIONI E CAPITALI SOCIALI											
56 CONTRIBUTI PER INVESTIMENTI DI TERZ							332'911	369'354			702'265
5 USCITE PER INVESTIMENTI	68'473	44'739	25'000				772'083	1'442'486			2'374'858

INVESTIMENTI	0	1	2	3	4	5	6	7	8	9	
ENTRATE PER INVESTIMENTI	Amminist.ne generale	Ordine pubblico	Formazione	Cultura e tempo libero	Sanità	Sicurezza sociale	Trasporti e comunicazioni	Protezione dell'ambiente	Economia pubblica	Finanze e imposte	Totale
60 TRASFERIMENTO DI INVESTIMENTI MATE	11'808										11'808
61 RIMBORSO DI INVESTIMENTI PER CONT											
63 CONTRIBUTI PER INVESTIMENTI PROPRI	15'000		25'000				46'624	580'248			666'873
64 RIMBORSO DI PRESTITI				8'800							8'800
66 RESTITUZIONE DI CONTRIBUTI PER INV								44'124			44'124
6 ENTRATE PER INVESTIMENTI	26'808		25'000	8'800			46'624	624'373			731'605
Maggiore spesa	41'665	44'739		-8'800			725'459	818'113			1'643'254

		Sostanza iniziale 01.01.2023	Variazione		Sostanza finale 31.12.2023
			aumento	diminuzione	
	ATTIVO	30'414'084.51	58'544'311.22	58'429'837.40	30'528'558.33
10	BENI PATRIMONIALI	6'820'154.47	56'130'680.86	56'508'035.90	6'442'799.43
100	Liquidità e piazzamenti a breve termine	2'597'336.28	21'671'970.70	21'663'337.14	2'605'969.84
1000	Cassa	1'784.85	57'617.00	57'846.90	1'554.95
1000.000	Cassa	1'584.85	55'657.00	55'886.90	1'354.95
1000.002	Cassa Centro Raccolta Marladore	100.00	1'960.00	1'960.00	100.00
1000.003	Cassa Centro Raccolta RS Bironico	100.00			100.00
1002	Banca / Posta	2'595'551.43	20'614'353.70	21'105'490.24	2'104'414.89
1002.000	CCP 65-266417-8 Monteceneri	2'467'008.08	20'082'544.68	20'548'729.53	2'000'823.23
1002.001	CCP 65-159480-9 AAP Monteceneri				
1002.002	BRAV Rivera	45'228.29		23'254.50	21'973.79
1002.003	BRAV AAP Rivera				
1002.004	BSCT 1741865C002C Siginino	261.93		76.80	185.13
1002.005	BSCT 1741865C001C Siginino	26'225.59			26'225.59
1002.006	BSCT 1741865C000C Siginino	96.57			96.57
1002.007	BSCT 18447261 Monteceneri	20'002.52	30'000.00	33'411.41	16'591.11
1002.008	Conto risparmio garanzia affitto	28'302.70	5.90		28'308.60
1002.009	Conto risparmio garanzia affitto 2	8'425.75	1.76		8'427.51
1002.010	BPS 0280418 Monteceneri		501'801.36	500'018.00	1'783.36
1003	Investimenti sul mercato finanziario a breve termine		1'000'000.00	500'000.00	500'000.00
1003.000	Piazzamenti a breve termine		1'000'000.00	500'000.00	500'000.00
101	Crediti	3'821'430.39	20'040'105.91	19'792'982.44	4'068'553.86
1010	Crediti per forniture e prestazioni a terzi	796'831.59	3'078'251.65	3'062'730.61	812'352.63
1010.000	Crediti approv.idrico	310'578.98	793'820.90	949'019.09	155'380.79
1010.001	Crediti per tasse rifiuti	84'771.80	548'022.80	573'161.30	59'633.30
1010.002	Crediti per tasse fognatura	5'705.30	490'096.30	488'886.35	6'915.25
1010.003	Crediti diversi	395'775.51	1'246'311.65	1'051'663.87	590'423.29
1010.004	Crediti PVR ex AECB				
1012	Crediti per imposte	3'024'598.80	16'961'153.54	16'730'251.83	3'255'500.51
1012.020	Crediti per imposte 2020 e retro		1'235'312.17	1'235'312.17	
1012.021	Crediti per imposte 2021	1'577'990.63	925'240.82	1'790'811.90	712'419.55
1012.022	Crediti per imposte 2022	1'446'608.17	6'462'933.80	6'542'003.35	1'367'538.62

		Sostanza iniziale 01.01.2023	Variazione		Sostanza finale 31.12.2023
			aumento	diminuzione	
1012.023	Crediti per imposte 2023		8'337'666.75	7'162'124.41	1'175'542.34
1019	Altri crediti		700.72		700.72
1019.000	Crediti per servizi emergenza sanitaria (Covid-19)				
1019.001	Imposta preventiva		700.72		700.72
104	Ratei e risconti attivi	401'286.80	14'418'604.25	15'051'716.32	-231'825.27
1041	RRA Spese per beni e servizi	210'875.65	197'124.75	211'375.65	196'624.75
1041.000	RRA spese per beni e servizi	210'875.65	197'124.75	211'375.65	196'624.75
1042	RRA Imposte	190'411.15	14'221'479.50	14'840'340.67	-428'450.02
1042.021	Valutazione imposte 2021	-801'052.35	15'903.90	545'436.12	-1'330'584.57
1042.022	Valutazione imposte 2022	991'463.50	4'965'531.60	6'034'533.55	-77'538.45
1042.023	Valutazione imposte 2023		9'240'044.00	8'260'371.00	979'673.00
1044	RRA Spese e ricavi finanziari				
1044.000	RRA spese e ricavi finanziari				
1045	RRA Altri ricavi d'esercizio				
1045.000	RRA altri ricavi d'esercizio				
106	Scorte merci				
1060	Scorte				
1060.000	Materiale in magazzino (ex AAP Rivera)				
107	Investimenti finanziari (a lungo termine)	101.00			101.00
1070	Azioni e quote di partecipazione	101.00			101.00
1070.000	Azioni Monte Tamaro SA	101.00			101.00
108	Investimenti materiali dei BP				
1080	Terreni dei BP				
1080.000	Terreni				
1084	Immobili dei BP				
1084.000	Immobili				

		Sostanza iniziale 01.01.2023	Variazione		Sostanza finale 31.12.2023
			aumento	diminuzione	
14	BENI AMMINISTRATIVI	23'593'930.04	2'413'630.36	1'921'801.50	24'085'758.90
140	Investimenti materiali dei BA	17'847'415.43	1'425'602.91	1'452'308.75	17'820'709.59
1400	Terreni dei beni amministrativi	1'527'786.50		11'808.00	1'515'978.50
1400.000	Terreni non edificati	1'527'786.50		11'808.00	1'515'978.50
1401	Strade, piazze e vie di comunicazione	3'030'215.85	398'128.33	164'949.70	3'263'394.48
1401.000	Strade, posteggi e piazze Bironico				
1401.001	Strade e posteggi Medeglia	30'833.65		3'854.00	26'979.65
1401.002	Restauro strada del Montecenerino				
1401.003	Pavimentazione strada Via Sigirino - Sigirino	144'642.15		6'288.00	138'354.15
1401.004	Strade e posteggi Sigirino	44'668.70		14'890.00	29'778.70
1401.005	Risanamenti stradali generali Monteceneri	1'061'416.14		44'223.00	1'017'193.14
1401.006	Inserim.marcia piede lungo strada S302 Bironico	236'538.15		14'784.00	221'754.15
1401.007	Messa in sicurezza e creaz.zona 30 km/h Sigirino	126'565.40	2'319.85		128'885.25
1401.008	Rinnovo pavimentazione Via Maito Bironico	351'684.70		23'445.65	328'239.05
1401.009	Posteggi pubblici Quadrelle	115'077.90		5'753.90	109'324.00
1401.010	Ris.stradali generali Monteceneri (2020-2024)	586'302.75	363'498.48		949'801.23
1401.011	Rifacimento infr.Chersin - Camignolo (Strade)	34'845.80		1'244.00	33'601.80
1401.012	Illuminazione pubblica LED				
1401.013	Nuova fermata AutoPostale Monte Ceneri	46'624.15		46'624.15	
1401.014	Moderazione traffico Medeglia	204'681.86	32'310.00		236'991.86
1401.015	Nomenclatura strade Medeglia e Sigirino	34'587.05		3'843.00	30'744.05
1401.016	Nuova strada in Via al Mulin Camignolo (MM 239)	11'747.45			11'747.45
1402	Sistemazione corsi d'acqua e laghi	1'174'779.60	480'641.65	425'219.65	1'230'201.60
1402.000	Sist.riali Mortiscia, Valaa e Troggiano Bironico	146'929.15		11'302.00	135'627.15
1402.001	Premunizioni riali Rivera	772'312.20			772'312.20
1402.002	Risanamento torrente Leguana	255'538.25	480'641.65	413'917.65	322'262.25
1403	Altre opere del genio civile	8'164'420.35	411'105.43	544'571.90	8'030'953.88
1403.000	Ampliamento Cimitero Sigirino	245'225.30		24'522.00	220'703.30
1403.001	Opere di spurgo cimiteri RI-ME-SI	23'774.00		3'963.00	19'811.00
1403.002	Posteggi pubblici Osignano				
1403.003	Posteggi pubblici Soresina		3'527.15		3'527.15
1403.100	Acquedotto Bironico	30'717.30		15'500.00	15'217.30
1403.101	Acquedotto Camignolo	57'648.90		19'300.00	38'348.90
1403.102	Acquedotto Medeglia	92'458.55		9'300.00	83'158.55
1403.103	Acquedotto Rivera	481'302.60		20'100.00	461'202.60

		Sostanza iniziale 01.01.2023	Variazioni		Sostanza finale 31.12.2023
			aumento	diminuzione	
1403.104	Acquedotto Sigirino	315'675.65		26'400.00	289'275.65
1403.105	Nuovo serbatoio Bironico	31'283.95		10'500.00	20'783.95
1403.106	Condotta di adduzione Bironico	18'928.45		6'400.00	12'528.45
1403.107	Serbatoi e prese Rivera	449'233.80		32'100.00	417'133.80
1403.108	Potenziamento rete idrica Sigirino	157'980.20		15'900.00	142'080.20
1403.109	Acquedotto Monti 1 Sigirino	11'828.00		2'100.00	9'728.00
1403.110	Acquedotto Monti 2 Sigirino				
1403.111	Bacino Maravè Sigirino	44'228.00		3'500.00	40'728.00
1403.112	Piano di risanamento PGA Sigirino	465'358.45		25'900.00	439'458.45
1403.113	Risanamento acquedotto Medeglia				
1403.114	Risanamento serbatoio "Campo" Rivera	710'821.95		23'000.00	687'821.95
1403.115	Nuovo pozzo di captazione Bironico	136'135.85		7'778.00	128'357.85
1403.116	Risanamento generale acquedotti	713'823.65	95'583.60		809'407.25
1403.117	Risanamento condotta Soresina	83'489.45		3'400.00	80'089.45
1403.118	Inserim.marciapiede lungo strada S302 Bironico	215'740.90		6'000.00	209'740.90
1403.119	Premunizione riali Rivera (QP acquedotto)	40'391.95		1'100.00	39'291.95
1403.120	Nuove infrastrutture Nucleo Chersin Camignolo	24'551.95		700.00	23'851.95
1403.121	Risanamento condotte zona Vanini SA	7'539.00			7'539.00
1403.122	Risanamento sorgente Mageta 2	12'221.80			12'221.80
1403.123	Rinnovo condotta AP via Maito Bironico	42'196.10		1'054.90	41'141.20
1403.200	Canalizzazioni Bironico				
1403.201	Canalizzazioni Camignolo				
1403.202	IDA e Canalizzazioni Medeglia	227'880.80		10'900.00	216'980.80
1403.203	Canalizzazioni Rivera	1'057'028.85		63'200.00	993'828.85
1403.204	Nuove infr.nucleo Camignolo e zona Chiesa	323'696.10		11'560.00	312'136.10
1403.205	Canalizzazioni Sigirino				
1403.206	PGS Monteceneri	677'748.30	241'740.58		919'488.88
1403.207	Canalizzazioni zona Ciossa	73'251.45		2'400.00	70'851.45
1403.208	Canalizzazioni zona Stazione - Rivera	90'251.30		2'400.00	87'851.30
1403.209	Variante PGC Rivera - zona Stazione	349'417.50		10'600.00	338'817.50
1403.210	Risan.Canalizzazione Medeglia - Chiesa	291'218.25		7'700.00	283'518.25
1403.211	Rifacimento infr.Chersin - Camignolo (Canalizzazio	39'467.50		1'000.00	38'467.50
1403.212	Ris.canalizzazione Soresina (Rivera)	72'910.70		4'300.00	68'610.70
1403.213	Risanamento canalizzazioni Via Maito Bironico	317'411.80		7'935.30	309'476.50
1403.214	Inserim.marciapiede strada S302 Bironico (canal.)	28'427.70		710.70	27'717.00
1403.215	Risanam.canal.str.cant.stazione RI (MM 285)		13'861.90		13'861.90
1403.300	Sostituzione punti raccolta interrati		5'299.70		5'299.70
1403.400	Protezione caduta massi zona Gane (MM 215)	203'154.35	11'092.50	123'348.00	90'898.85
1403.700	Impianti fotovoltaici stabili comunali		40'000.00	40'000.00	
1404	Immobili dei BA	3'364'599.08	91'813.95	218'548.30	3'237'864.73
1404.000	Rifugio PC Camignolo	157'084.90		12'083.00	145'001.90

		Sostanza iniziale 01.01.2023	Variazione		Sostanza finale 31.12.2023
			aumento	diminuzione	
1404.001	Palazzo comunale Medeglia	147'071.30		13'370.00	133'701.30
1404.002	Centro Diurno + archivio mapp.1236	70'730.40		8'841.00	61'889.40
1404.003	Risanamento ex casa comunale Camignolo	55'994.40			55'994.40
1404.004	Magazzino comunale	681'955.00		20'665.30	661'289.70
1404.005	Ampliamento Caserma pompieri		38'341.20		38'341.20
1404.500	Nuova sezione SI Camignolo	1'269'907.25		55'213.00	1'214'694.25
1404.501	Centro sportivo Camignolo	106'037.50		17'673.00	88'364.50
1404.502	Lavori manutenzione interni SI Rivera	86'540.90		28'846.00	57'694.90
1404.503	Centro sportivo "Gialtino"	125'163.55		15'645.00	109'518.55
1404.504	Risanamento tetto SI Rivera	183'951.55		7'664.00	176'287.55
1404.505	Lavori manutenzione SI Bironico	9'428.80		1'570.00	7'858.80
1404.506	Scuole SE Bironico	136'542.33		17'067.00	119'475.33
1404.507	Casa dei Landfogti - Rivera	318'601.50		19'911.00	298'690.50
1404.508	Casa Nante	15'589.70	53'472.75		69'062.45
1404.509	Nuovo campus scolastico				
1404.510	Rifacimento illuminazione Centri Sportivi RI-CA				
1405	Boschi				
1405.000	Boschi				
1406	Beni mobili dei BA	585'614.05	43'913.55	87'211.20	542'316.40
1406.000	Mobili, macchine, veicoli, attrezzi e installazion	186'216.90	37'516.20	46'553.00	177'180.10
1406.001	Sistema di videosorveglianza		6'397.35		6'397.35
1406.100	Contatori ME-SI	54'949.00		11'100.00	43'849.00
1406.101	Sostituzione contatori BI-CA-RI	103'322.50		12'158.20	91'164.30
1406.102	Installazione nuovi impianti UV	34'331.85		4'400.00	29'931.85
1406.103	Impianto antitorbidità sorgente Zarigo	29'291.85		1'900.00	27'391.85
1406.104	Installazione nuovi impianti UV SI-BI				
1406.105	Impianto di potabilizzazione bacino Monda	177'501.95		11'100.00	166'401.95
142	Investimenti immateriali	384'846.31	147'849.40	169'516.85	363'178.86
1420	Software				
1420.000	Nuovo sito internet monteceneri.ch				
1429	Altri investimenti in beni immateriali	384'846.31	147'849.40	169'516.85	363'178.86
1429.000	MU 93 Medeglia	24'095.80		24'095.80	
1429.001	MU Monteceneri lotto 4				
1429.002	MU 93 Camignolo	3'681.10		3'681.10	
1429.003	MU 93 Bironico				
1429.004	Rin.catastale MU 9 lotto 2 Sigirino				

		Sostanza iniziale 01.01.2023	Variazione		Sostanza finale 31.12.2023
			aumento	diminuzione	
1429.005	Revisione PR Monteceneri	77'725.70	38'772.00	16'642.00	99'855.70
1429.006	Studio posteggi pubblici Osignano	5'669.90		2'834.95	2'834.95
1429.007	Studio di fattibilità Ecocentro				
1429.008	Variante PR Comibit Sigirino		16'822.00	13'796.00	3'026.00
1429.009	Variante PR sist.area centro istr.Pci Rivera				
1429.010	Allestimento studio PGA	4'000.00	10'770.00		14'770.00
1429.011	Variante PR comparto Marcurin in Riva	17'808.30		1'843.00	15'965.30
1429.012	Prove pomaggio Mezza Campagna CA (MM 227)	167'097.31		33'419.45	133'677.86
1429.013	Variante PR ATG Sigirino				
1429.014	Zona pianificazione Bironico e zona mista	32'310.00	6'462.00	38'772.00	
1429.015	Variante PR Alpe Foppa - Motto Rotondo		22'078.50	22'078.50	
1429.016	Allestimento PAC	52'458.20		5'245.85	47'212.35
1429.017	Variante PR City Carburoil BI-RI		7'108.20	7'108.20	
1429.018	Progetto riqualificariale Val Gira - Vedeggio		45'836.70		45'836.70
144	Prestiti	176'000.00		8'800.00	167'200.00
1446	Prestiti ad organizzazioni private senza scopo di lucro	176'000.00		8'800.00	167'200.00
1446.000	Prestito a Filarmnica Unione Carvina	176'000.00		8'800.00	167'200.00
145	Partecipazioni, capitali sociali	100'002.00			100'002.00
1455	Partecipazioni ad imprese private	2.00			2.00
1455.000	Azioni Monte Tamaro SA	1.00			1.00
1455.001	Azioni Azienda Forestale Valli di Lugano SA	1.00			1.00
1456	Partecipazioni ad organizzazioni private senza scopo di lu	100'000.00			100'000.00
1456.000	Contr.Fondazione Centro Culturale Landfogti	100'000.00			100'000.00
146	Contributi per investimenti	5'085'666.30	840'178.05	291'175.90	5'634'668.45
1461	Contributi al Cantone	59'153.50	56'814.00	7'394.00	108'573.50
1461.000	Contributi al Cantone	59'153.50	56'814.00	7'394.00	108'573.50
1462	Contributi a Comuni, Consorzi e altri enti locali	5'026'512.80	783'364.05	283'781.90	5'526'094.95
1462.000	Contr.rest. Chiesa Parrocchiale Bironico	84'928.00		9'436.00	75'492.00
1462.001	Contr.rest. Chiesa Sigirino	94'877.90		10'542.00	84'335.90
1462.002	Partecipazione PTL	1'375'141.00	332'911.00	55'878.15	1'652'173.85
1462.003	Contributo progetto valorizzazione Val Caneggio	42'000.00		3'000.00	39'000.00
1462.004	Cons.sist.fiume Vedeggio Camignolo/foce	95'999.00	137'912.60	5'053.00	228'858.60

		Sostanza iniziale 01.01.2023	Variazione		Sostanza finale 31.12.2023
			aumento	diminuzione	
1462.200	Contributi CDALED	3'333'566.90	312'540.45	199'872.75	3'446'234.60

		Sostanza iniziale 01.01.2023	Variazione		Sostanza finale 31.12.2023
			aumento	diminuzione	
	PASSIVO	30'414'084.51	20'960'882.52	20'846'408.70	30'528'558.33
20	CAPITALE DI TERZI	20'443'077.81	19'841'174.78	19'924'095.20	20'360'157.39
200	Impegni correnti	963'440.99	17'022'577.76	16'938'417.68	1'047'601.07
2000	Impegni correnti da forniture o prestazioni di terzi	917'340.99	8'672'858.08	8'769'486.07	820'713.00
2000.000	Creditori diversi	918'036.34	7'958'951.18	8'052'673.17	824'314.35
2000.001	Impegni per contributi AVS	5'185.80	299'075.85	298'913.55	5'348.10
2000.002	Impegni per cassa pensione	17.25	330'246.05	336'025.80	-5'762.50
2000.003	Impegni per assicurazione infortuni e malattia	-5'898.40	84'585.00	81'873.55	-3'186.95
2001	Conti correnti con terzi		8'344'489.68	8'168'127.61	176'362.07
2001.000	Conto corrente con lo Stato		8'344'489.68	8'168'127.61	176'362.07
2002	Debiti per imposte				
2002.000	Debiti per imposte comunali				
2002.100	Imposte alla fonte				
2002.900	Debiti per IVA dovuta				
2006	Averi in custodia e cauzioni	46'100.00	5'230.00	804.00	50'526.00
2006.000	Depo.garanzie "touch" rifiuti	14'040.00	510.00	360.00	14'190.00
2006.001	Depo.tessere Marladore+Medeglia	32'100.00	2'280.00	420.00	33'960.00
2006.002	Deposito chiavette macchina caffè	-40.00	40.00	24.00	-24.00
2006.003	Cauzione locazione buvette RI-CA		2'400.00		2'400.00
204	Ratei e risconti passivi (RRP)	753'284.73	475'610.92	764'446.42	464'449.23
2041	RRP Spese per beni e servizi	638'520.07	379'963.32	610'686.97	407'796.42
2041.000	RRP spese per beni e servizi	638'520.07	379'963.32	610'686.97	407'796.42
2042	RRP Imposte	-49.45	49.45		
2042.000	RRP imposte	-49.45	49.45		
2043	RRP Trasferimenti (conto economico)	122'047.10	23'309.90	127'349.10	18'007.90
2043.000	RRP trasferimenti (CE)	122'047.10	23'309.90	127'349.10	18'007.90
2044	RRP Spese e ricavi finanziari	42'991.56	16'703.75	16'669.40	43'025.91
2044.000	RRP spese e ricavi finanziari	42'991.56	16'703.75	16'669.40	43'025.91

		Sostanza iniziale 01.01.2023	Variazione		Sostanza finale 31.12.2023
			aumento	diminuzione	
2045	RRP Altri ricavi d'esercizio	-50'124.55	50'148.65	24.10	
2045.000	RRP Altri ricavi d'esercizio	-50'124.55	50'148.65	24.10	
2046	RRP del Conto Investimenti				
2046.000	RRP del Conto Investimenti				
2049	Altre RRP del Conto economico	-100.00	5'435.85	9'716.85	-4'381.00
2049.000	Anticipi e rimborsi assistenza sociale	-100.00	5'435.85	9'716.85	-4'381.00
206	Impegni a lungo termine	14'763'700.00	2'017'800.00	2'081'900.00	14'699'600.00
2064	Prestiti, Riconoscimenti di debito	14'500'000.00	2'000'000.00	2'000'000.00	14'500'000.00
2064.000	BRAV per Rivera	1'000'000.00			1'000'000.00
2064.001	Postfinance - Prestiti fissi	8'000'000.00		2'000'000.00	6'000'000.00
2064.002	BRAV 31931.41 (prestito fisso ex AAP Rivera)	1'000'000.00			1'000'000.00
2064.003	BSCT - Prestiti fissi	4'500'000.00	2'000'000.00		6'500'000.00
2069	Altri impegni a lungo termine	263'700.00	17'800.00	81'900.00	199'600.00
2069.000	LIM/TI 4.182 AECB Ex Scuole Bironico	28'000.00	4'000.00	8'000.00	24'000.00
2069.001	LIM/CH AECB Ex Scuole Bironico	25'200.00		4'400.00	20'800.00
2069.002	LIM/TI Centro comunale Medeglia	31'600.00	9'800.00	19'600.00	21'800.00
2069.003	LIM/CH Centro comunale Medeglia	30'000.00		7'600.00	22'400.00
2069.005	LIM/TI Strada Bisolo Medeglia	32'000.00	4'000.00	8'000.00	28'000.00
2069.006	LIM/CH Strada Bisolo Medeglia	64'000.00		8'000.00	56'000.00
2069.007	LIM/CH Sigirino	52'900.00		26'300.00	26'600.00
208	Accantonamenti a lungo termine	2'093'265.56	5'520.10		2'098'785.66
2088	Accantonamenti a lungo termine del conto degli investime	2'093'265.56	5'520.10		2'098'785.66
2088.000	Accantonamento contributi canalizzazione Bironico	741'447.50	5'520.10		746'967.60
2088.001	Accantonamento contributi canalizzazione Sigirino	837'004.51			837'004.51
2088.002	Accantonamento contributi strade Rivera	32'912.50			32'912.50
2088.003	Accantonamento contributi canalizzazione Camignolo	481'901.05			481'901.05
209	Impegni verso finanziamenti speciali e legati	1'869'386.53	319'666.00	139'331.10	2'049'721.43
2090	Impegni verso finanziamenti speciali	1'869'386.53	319'666.00	139'331.10	2'049'721.43
2090.000	Contributi sostitutivi posteggi	183'526.00	25'000.00		208'526.00
2090.100	Contributi sostitutivi aree verdi e di svago	150'000.00			150'000.00

		Sostanza iniziale 01.01.2023	Variazione		Sostanza finale 31.12.2023
			aumento	diminuzione	
2090.200	Accantonamento manut.straord. canalizzazioni	178'404.40			178'404.40
2090.500	Fondo energie rinnovabili (FER)	1'357'456.13	294'666.00	139'331.10	1'512'791.03
29	CAPITALE PROPRIO	9'971'006.70	1'119'707.74	922'313.50	10'168'400.94
291	Fondi	1'858'524.56	30'379.47		1'888'904.03
2910	Fondi del capitale proprio	1'858'524.56	30'379.47		1'888'904.03
2910.100	Approvvigionamento idrico	1'740'994.15	350.70		1'741'344.85
2910.200	Depurazione delle acque				
2910.300	Eliminazione rifiuti	117'530.41	30'028.77		147'559.18
296	Riserve da rivalutazione dei beni patrimoniali				
2960	Riserve da rivalutazione dei beni patrimoniali				
2960.000	Riserve da rivalutazione dei BP				
299	Eccedenze (+) / disavanzi (-) di bilancio	8'112'482.14	1'089'328.27	922'313.50	8'279'496.91
2990	Risultato annuale	922'313.50	167'014.77	922'313.50	167'014.77
2990.000	Avanzo d'esercizio anno di gestione	922'313.50	167'014.77	922'313.50	167'014.77
2999	Risultati cumulati degli anni precedenti	7'190'168.64	922'313.50		8'112'482.14
2999.000	Avanzi d'esercizio accumulati anni precedenti	7'190'168.64	922'313.50		8'112'482.14

		Sostanza iniziale 01.01.2023	Variazione		Sostanza finale 31.12.2023
			aumento	diminuzione	
	TOTALE ATTIVO				30'528'558.33
	TOTALE PASSIVO				30'528'558.33

COMUNE DI MONTECENERI

Tabella degli ammortamenti amministrativi - Consuntivo 2023

BENI AMMINISTRATIVI		Valore iniziale opera	Valore contabile al 01.01.2023	Investimenti uscite	Investimenti entrate	Valore contabile prima dell'ammortamento	Durata di utilizzo	Anni ammortizzati	Anni rimanenti	%	AMMORTAMENTI		Valore contabile al 31.12.2023
											planificati	non pianificati	
TERRENI													
1400.000	Terreni non edificati	1'553'686.50	1'527'786.50	-	11'808.00	1'515'978.50					-	-	1'515'978.50
TOTALE PARZIALE		1'553'686.50	1'527'786.50	-	11'808.00	1'515'978.50							1'515'978.50
STRADE, PIAZZE E VIE DI COMUNICAZIONE													
1401.001	Strade e posteggi Medeglia	136'141.65	30'833.65	-	-	30'833.65	33	25	8	3%	3'854.00	-	26'979.65
1401.003	Pavimentazione strada Via Sigirino - Sigirino	367'918.15	144'642.15	-	-	144'642.15	33	10	23	3%	6'288.00	-	138'354.15
1401.004	Strade e posteggi Sigirino	229'053.35	44'668.70	-	-	44'668.70	20	17	3	5%	14'890.00	-	29'778.70
1401.005	Risanamenti stradali generali Monteceneri (2019)	1'616'362.14	1'061'416.14	-	-	1'061'416.14	33	9	24	3%	44'223.00	-	1'017'193.14
1401.006	Inserim.marciapiede lungo strada S302 Bironico	304'950.15	236'538.15	-	-	236'538.15	20	4	16	5%	14'784.00	-	221'754.15
1401.007	Messa in sicurezza e creaz.zona 30 km/h Sigirino	-	128'565.40	2'319.85	-	128'885.25					-	-	128'885.25
1401.008	Rinnovo pavimentazione Via Maito Bironico	351'684.70	351'684.70	-	-	351'684.70	15	0	15	6.5%	23'445.65	-	328'239.05
1401.009	Posteggi pubblici Quadrelle	115'077.90	115'077.90	-	-	115'077.90	20	0	20	5%	5'753.90	-	109'324.00
1401.010	Ris.stradali generali Monteceneri (2020-2024)	-	586'302.75	363'498.48	-	949'801.23					-	-	949'801.23
1401.011	Rifacimento infr.Chersin - Camignolo (strade)	55'667.50	34'845.80	-	-	34'845.80	33	5	28	3%	1'244.00	-	33'601.80
1401.012	Illuminazione pubblica LED	-	-	-	-	-					-	-	-
1401.013	Nuova fermata AutoPostale Monte Ceneri	179'025.20	46'624.15	-	46'624.15	-					-	-	-
1401.014	Moderazione traffico Medeglia	-	204'681.86	32'310.00	-	236'991.86					-	-	236'991.86
1401.015	Nomenclatura strade Medeglia e Sigirino	90'053.05	34'587.05	-	-	34'587.05	20	11	9	5%	3'843.00	-	30'744.05
1401.016	Nuova strada in via al Mulin Camignolo	-	11'747.45	-	-	11'747.45					-	-	11'747.45
TOTALE PARZIALE		3'445'933.79	3'030'215.85	398'128.33	46'624.15	3'381'720.03					118'325.55	-	3'263'394.48
SISTEMAZIONE CORSI D'ACQUA E LAGHI													
1402.000	Sist.riali Mortiscia, Valaa e Troggiano Bironico	1'028'233.15	146'929.15	-	-	146'929.15	40	27	13	2.5%	11'302.00	-	135'627.15
1402.001	Premunizione riali Rivera	1'072'858.50	772'312.20	-	-	772'312.20	20	5	15	5%	-	-	772'312.20
1402.002	Risanamento torrente Leguana	-	255'538.25	480'641.65	413'917.65	322'262.25					-	-	322'262.25
TOTALE PARZIALE		2'101'091.65	1'174'779.60	480'641.65	413'917.65	1'241'503.60					11'302.00	-	1'230'201.60
AMMINISTRAZIONE GENERALE													
1403.000	Ampliamento cimitero Sigirino	472'469.30	245'225.30	-	-	245'225.30	20	10	10	5%	24'522.00	-	220'703.30
1403.001	Opere di spurgo cimiteri RI-ME-SI	35'500.00	23'774.00	-	-	23'774.00	10	4	6	10%	3'963.00	-	19'811.00
1403.002	Posteggi pubblici Osignano	-	-	-	-	-					-	-	-
1403.003	Posteggi pubblici Soresina	-	-	3'527.15	-	3'527.15					-	-	3'527.15
TOTALE PARZIALE		507'969.30	268'999.30	3'527.15	-	272'526.45					28'485.00	-	244'041.45
APPROVVIGIONAMENTO IDRICO													
1403.100	Acquedotto Bironico	551'930.00	30'717.30	-	-	30'717.30	40	38	2	2.5%	15'500.00	-	15'217.30
1403.101	Acquedotto Camignolo	815'448.80	57'648.90	-	-	57'648.90	40	37	3	2.5%	19'300.00	-	38'348.90
1403.102	Acquedotto Medeglia	392'313.00	92'458.55	-	-	92'458.55	40	30	10	2.5%	9'300.00	-	83'158.55
1403.103	Acquedotto Rivera	830'319.50	481'302.60	-	-	481'302.60	40	16	24	2.5%	20'100.00	-	461'202.60
1403.104	Acquedotto Sigirino	1'077'562.50	315'675.65	-	-	315'675.65	40	28	12	2.5%	26'400.00	-	289'275.65
1403.105	Nuovo serbatoio Bironico	477'479.75	31'283.95	-	-	31'283.95	40	37	3	2.5%	10'500.00	-	20'783.95
1403.106	Condotta di adduzione Bironico	284'355.85	18'928.45	-	-	18'928.45	40	37	3	2.5%	6'400.00	-	12'528.45
1403.107	Serbatoi e prese Rivera	1'294'401.50	449'233.80	-	-	449'233.80	40	26	14	2.5%	32'100.00	-	417'133.80
1403.108	Potenziamento rete idrica Sigirino	644'668.05	157'980.20	-	-	157'980.20	40	30	10	2.5%	15'900.00	-	142'080.20
1403.109	Acquedotto Monti 1 Sigirino	45'192.00	11'828.00	-	-	11'828.00	40	34	6	2.5%	2'100.00	-	9'728.00
1403.111	Bacino Maravè Sigirino	147'492.00	44'228.00	-	-	44'228.00	40	27	13	2.5%	3'500.00	-	40'728.00
1403.112	Piano di risanamento PGA Sigirino	1'079'812.70	465'358.45	-	-	465'358.45	40	22	18	2.5%	25'900.00	-	439'458.45
1403.114	Risanamento serbatoio "Campo" Rivera	927'821.95	710'821.95	-	-	710'821.95	40	9	31	2.5%	23'000.00	-	687'821.95
1403.115	Nuovo pozzo di captazione Bironico (Fase 1)	56'942.30	43'154.30	-	-	43'154.30	40	32	8	2.5%	5'394.00	-	37'760.30
1403.115	Nuovo pozzo di captazione Bironico (Fase 2)	95'365.55	92'981.55	-	-	92'981.55	40	1	39	2.5%	2'384.00	-	90'597.55
1403.116	Risanamento generale acquedotti	-	713'823.65	95'583.60	-	809'407.25					-	-	809'407.25
1403.117	Risanamento condotta Soresina	138'319.60	83'489.45	-	-	83'489.45	40	15	25	2.5%	3'400.00	-	80'089.45
1403.118	Inserim.marciapiede lungo strada S302 Bironico	237'940.90	215'740.90	-	-	215'740.90	40	4	36	2.5%	6'000.00	-	209'740.90
1403.119	Premunizione riali Rivera (QP acquedotto)	44'791.95	40'391.95	-	-	40'391.95	40	3	37	2.5%	1'100.00	-	39'291.95

COMUNE DI MONTECENERI
Tabella degli ammortamenti amministrativi - Consuntivo 2023

BENI AMMINISTRATIVI	Valore iniziale	Valore contabile	Investimenti		Valore contabile prima	Durata di	Anni	Anni	%	AMMORTAMENTI		Valore contabile
	opera	al 01.01.2023	uscite	entrate	dell'ammortamento	utilizzo	ammortizzati	rimanenti		planificati	non planificati	al 31.12.2023
1403.120 Nuove infrastrutture nucleo Chersin Camignolo	27'151.95	24'551.95	-	-	24'551.95	40	2	38	2.5%	700.00	-	23'851.95
1403.121 Risanamento condotte zona Vanini SA	-	7'539.00	-	-	7'539.00	-	-	-	-	-	-	7'539.00
1403.122 Risanamento sorgente Mageta 2	-	12'221.80	-	-	12'221.80	-	-	-	-	-	-	12'221.80
1403.123 Rinnovo condotta Via Maito Bironico (acqua potabile)	42'196.10	42'196.10	-	-	42'196.10	40	0	40	2.5%	1'054.90	-	41'141.20
TOTALE PARZIALE	9'211'505.95	4'143'556.45	95'583.60	-	4'239'140.05					230'032.90	-	4'009'107.15
OPERE DI DEPURAZIONE ACQUE												
1403.202 IDA e Canalizzazioni Medeglia	429'070.50	227'880.80	-	-	227'880.80	40	19	21	2.5%	10'900.00	-	216'980.80
1403.203 Canalizzazioni Rivera	1'353'320.95	477'109.75	-	-	477'109.75	40	26	14	2.5%	34'100.00	-	443'009.75
1403.203 Canalizzazioni 1996 e prec.(Rivera)	1'159'072.75	579'919.10	-	-	579'919.10	40	20	20	2.5%	29'100.00	-	550'819.10
1403.204 Nuove infr.nucleo Camignolo e zona Chiesa	643'816.10	323'696.10	-	-	323'696.10	40	12	28	2.5%	11'560.00	-	312'136.10
1403.206 PGS Monteceneri	-	677'748.30	241'740.58	-	919'488.88	-	-	-	-	-	-	919'488.88
1403.207 Canalizzazioni zona Ciossa	94'351.45	73'251.45	-	-	73'251.45	40	9	31	2.5%	2'400.00	-	70'851.45
1403.208 Canalizzazioni zona Stazione - Rivera (Fase 1)	95'051.30	90'251.30	-	-	90'251.30	40	2	38	2.5%	2'400.00	-	87'851.30
1403.208 Canalizzazione zona Stazione - Rivera (Fase 2)	-	-	-	-	-	-	-	-	-	-	-	-
1403.209 Variante PGC Rivera - zona Stazione	405'917.50	349'417.50	-	-	349'417.50	40	7	33	2.5%	10'600.00	-	338'817.50
1403.210 Risan.Canalizzazione Medeglia - Chiesa	306'618.25	291'218.25	-	-	291'218.25	40	2	38	2.5%	7'700.00	-	283'518.25
1403.211 Rifacimento infr.Chersin - Camignolo (canalizzazione)	65'832.80	39'467.50	-	-	39'467.50	40	3	37	2.5%	1'000.00	-	38'467.50
1403.212 Ris.canalizzazione Soresina (Rivera)	169'263.95	72'910.70	-	-	72'910.70	40	23	17	2.5%	4'300.00	-	68'610.70
1403.213 Risanamento canalizzazioni Via Maito Bironico	317'411.80	317'411.80	-	-	317'411.80	40	0	40	2.5%	7'935.30	-	309'476.50
1403.214 Inserim.marciapiede lungo strada S302 Bironico (canal.)	28'427.70	28'427.70	-	-	28'427.70	40	0	40	2.5%	710.70	-	27'717.00
1403.215 Risanam.canal.str.cant.stazione RI	-	-	13'861.90	-	13'861.90	-	-	-	-	-	-	13'861.90
TOTALE PARZIALE	5'068'155.05	3'548'710.25	255'602.48	-	3'804'312.73					122'706.00	-	3'681'606.73
RIPARI VALANGARI E ALTRE PREMUNIZIONI												
1403.400 Protezione caduta massi zona Gane	-	203'154.35	11'092.50	123'348.00	90'898.85	-	-	-	-	-	-	90'898.85
TOTALE PARZIALE	-	203'154.35	11'092.50	123'348.00	90'898.85					-	-	90'898.85
RACCOLTA ED ELIMINAZIONE RIFIUTI												
1403.300 Sostituzione punti raccolta interrati	-	-	5'299.70	-	5'299.70	-	-	-	-	-	-	5'299.70
TOTALE PARZIALE	-	-	5'299.70	-	5'299.70					-	-	5'299.70
PRODUZIONE E FORNITURA ELETTRICITÀ												
1403.700 Impianto fotovoltaico ex casa comunale Medeglia	-	-	15'000.00	15'000.00	-	-	-	-	-	-	-	-
1403.700 Impianto fotovoltaico SI Camignolo	-	-	25'000.00	25'000.00	-	-	-	-	-	-	-	-
TOTALE PARZIALE	-	-	40'000.00	40'000.00	-					-	-	-
IMMOBILI												
1404.000 Rifugio PCi Camignolo	348'050.90	157'084.90	-	-	157'084.90	33	20	13	3%	12'083.00	-	145'001.90
1404.001 Palazzo comunale Medeglia	333'711.30	147'071.30	-	-	147'071.30	33	22	11	3%	13'370.00	-	133'701.30
1404.002 Centro Diurno + archivio Rivera mapp. 1236	169'412.40	70'730.40	-	-	70'730.40	33	25	8	3%	8'841.00	-	61'889.40
1404.003 Risanamento ex Casa comunale Camignolo	-	55'994.40	-	-	55'994.40	-	-	-	-	-	-	55'994.40
1404.004 Magazzino comunale	681'955.00	681'955.00	-	-	681'955.00	33	0	33	3%	20'665.30	-	661'289.70
1404.005 Ampliamento caserma pompieri	-	-	38'341.20	-	38'341.20	-	-	-	-	-	-	38'341.20
TOTALE PARZIALE	1'533'129.60	1'112'836.00	38'341.20	-	1'151'177.20					54'959.30	-	1'096'217.90
SCUOLE, SPORT, CULTURA E TEMPO LIBERO, CULTO												
1404.500 Nuova sezione SI Camignolo	2'171'933.25	1'269'907.25	-	-	1'269'907.25	33	10	23	3%	55'213.00	-	1'214'694.25
1404.501 Centro sportivo Camignolo	271'383.50	106'037.50	-	-	106'037.50	33	27	6	3%	17'673.00	-	88'364.50
1404.502 Lavori manutenzione interni SI Rivera	198'332.90	86'540.90	-	-	86'540.90	10	7	3	10%	28'846.00	-	57'694.90
1404.503 Centro sportivo "Gialtino"	300'453.55	125'163.55	-	-	125'163.55	33	25	8	3%	15'645.00	-	109'518.55
1404.504 Risanamento tetto SI Rivera	313'479.55	183'951.55	-	-	183'951.55	33	9	24	3%	7'664.00	-	176'287.55
1404.505 Lavori manutenzione SI Bironico	14'168.80	9'428.80	-	-	9'428.80	10	4	6	10%	1'570.00	-	7'858.80

COMUNE DI MONTECENERI

Tabella degli ammortamenti amministrativi - Consuntivo 2023

BENI AMMINISTRATIVI	Valore iniziale opera	Valore contabile al 01.01.2023	Investimenti		Valore contabile prima dell'ammortamento	Durata di utilizzo	Anni ammortizzati	Anni rimanenti	%	AMMORTAMENTI		Valore contabile al 31.12.2023
			uscite	entrate						pianificati	non pianificati	
1404.506 Scuole SE Bironico	327'676.33	136'542.33	-	-	136'542.33	33	25	8	3%	17'067.00	-	119'475.33
1404.507 Casa dei Landfogli - Rivera	462'123.50	318'601.50	-	-	318'601.50	20	4	16	5%	19'911.00	-	298'690.50
1404.508 Casa Nante	-	15'589.70	53'472.75	-	69'062.45	-	-	-	-	-	-	69'062.45
1404.509 Nuovo campus scolastico	-	-	-	-	-	-	-	-	-	-	-	-
1404.510 Rifacimento illuminazione Centri Sportivi RI-CA	-	-	-	-	-	-	-	-	-	-	-	-
TOTALE PARZIALE	4'059'551.38	2'251'763.08	53'472.75	-	2'305'235.83					163'589.00	-	2'141'646.83
BENI MOBILI AMMINISTRAZIONE GENERALE												
1406.000 Mobili, macchine, veicoli, attrezzi e installazioni	372'322.90	186'216.90	-	-	186'216.90	8	4	4	12%	46'553.00	-	139'663.90
1406.000 Acq.Plck-up squadra esterna	-	-	37'516.20	-	37'516.20	-	-	-	-	-	-	37'516.20
1406.001 Sistema di videosorveglianza	-	-	6'397.35	-	6'397.35	-	-	-	-	-	-	6'397.35
TOTALE PARZIALE	372'322.90	186'216.90	43'913.55	-	230'130.45					46'553.00	-	183'577.45
BENI MOBILI APPROVVIGIONAMENTO IDRICO												
1406.100 Contatori ME-SI	187'149.00	54'949.00	-	-	54'949.00	15	10	5	6.5%	11'100.00	-	43'849.00
1406.101 Sostituzione contatori BI-CA-RI (2014 - 2019)	141'949.30	88'949.30	-	-	88'949.30	15	7	8	6.5%	11'200.00	-	77'749.30
1406.101 Sostituzione contatori BI-CA-RI (2020 - 2022)	14'373.20	14'373.20	-	-	14'373.20	15	0	15	6.5%	958.20	-	13'415.00
1406.102 Installazione nuovi impianti UV	86'131.85	34'331.85	-	-	34'331.85	20	12	8	5%	4'400.00	-	29'931.85
1406.103 Impianto antitorbidità sorgente Zarigo	35'191.85	29'291.85	-	-	29'291.85	20	4	16	5%	1'900.00	-	27'391.85
1406.105 Impianto di potabilizzazione bacino Monda	240'367.05	177'501.95	-	-	177'501.95	20	4	16	5%	11'100.00	-	166'401.95
TOTALE PARZIALE	705'162.25	399'397.15	-	-	399'397.15					40'658.20	-	358'738.95
ALTRI INVESTIMENTI IN BENI IMMATERIALI												
1429.000 MU 93 Medeglia	104'574.20	24'095.80	-	-	24'095.80	5	4	1	20%	24'095.80	-	-
1429.002 MU 93 Camignolo	59'827.10	3'681.10	-	-	3'681.10	5	4	1	20%	3'681.10	-	-
1429.005 Revisione PR Monteceneri	318'707.60	110'035.70	6'462.00	-	116'497.70	10	3	7	10%	16'642.00	-	99'855.70
1429.006 Studio posteggi pubblici Osignano	5'669.90	5'669.90	-	-	5'669.90	2	0	2	50%	2'834.95	-	2'834.95
1429.007 Studio di fattibilità Ecocentro	-	-	-	-	-	-	-	-	-	-	-	-
1429.008 Variante PR Cornibit Sigirino	-	-	16'822.00	13'796.00	3'026.00	-	-	-	-	-	-	3'026.00
1429.009 Variante PR sist.area centro istr.Pci Rivera	-	-	-	-	-	-	-	-	-	-	-	-
1429.010 Allestimento studio PGA	20'000.00	4'000.00	10'770.00	-	14'770.00	4	2	2	25%	-	-	14'770.00
1429.011 Variante PR comparto Marcurin in Riva	25'740.30	17'808.30	-	-	17'808.30	10	3	7	10%	1'843.00	-	15'965.30
1429.012 Prove pompaggio Mezza Campagna CA	167'097.31	167'097.31	-	-	167'097.31	5	0	5	20%	33'419.45	-	133'677.86
1429.013 Variante PR ATG Sigirino	-	-	-	-	-	-	-	-	-	-	-	-
1429.015 Variante PR Alpe Foppa - Motto Rotondo	-	-	22'078.50	22'078.50	-	-	-	-	-	-	-	-
1429.016 Allestimento PAC	52'458.20	52'458.20	-	-	52'458.20	10	0	10	10%	5'245.85	-	47'212.35
1429.017 Variante PR comparto City Carbuoroil BI-RI	-	-	7'108.20	7'108.20	-	-	-	-	-	-	-	-
1429.018 Progetto riqualifica riale Val Gira - Vedeggio	-	-	45'836.70	-	45'836.70	-	-	-	-	-	-	45'836.70
TOTALE PARZIALE	754'074.61	384'846.31	109'077.40	42'982.70	450'941.01					87'762.15	-	363'178.86
PRESTITI												
1446.000 Prestito a Filarmonica Unione Carvina	220'000.00	176'000.00	-	8'800.00	167'200.00	25	5	21	-	-	-	167'200.00
TOTALE PARZIALE	220'000.00	176'000.00	-	8'800.00	167'200.00					-	-	167'200.00
PARTECIPAZIONI, CAPITALI SOCIALI												
1455.000 Azioni Monte Tamaro SA	-	1.00	-	-	1.00	-	-	-	-	-	-	1.00
1455.001 Azioni Azienda Forestale Valli di Lugano SA	-	1.00	-	-	1.00	-	-	-	-	-	-	1.00
1456.000 Contr.Fondazione Centro Culturale Landfogli	-	100'000.00	-	-	100'000.00	-	-	-	-	-	-	100'000.00
TOTALE PARZIALE	-	100'002.00	-	-	100'002.00					-	-	100'002.00
CONTRIBUTI AL CANTONE												
1461.000 Contributi al Cantone x compenso agricolo	220'641.50	59'153.50	-	-	59'153.50	20	12	8	5%	7'394.00	-	51'759.50
1461.000 Part.elaborazione PAV Cantone	-	-	56'814.00	-	56'814.00	-	-	-	-	-	-	56'814.00
TOTALE PARZIALE	220'641.50	59'153.50	56'814.00	-	115'967.50					7'394.00	-	108'573.50

COMUNE DI MONTECENERI

Tabella degli ammortamenti amministrativi - Consuntivo 2023

BENI AMMINISTRATIVI	Valore iniziale opera	Valore contabile al 01.01.2023	Investimenti		Valore contabile prima dell'ammortamento	Durata di utilizzo	Anni ammortizzati	Anni rimanenti	%	AMMORTAMENTI		Valore contabile al 31.12.2023
			uscite	entrate						pianificati	non pianificati	
CONTRIBUTI A COMUNI, CONSORZI ED ALTRI ENTI LOCALI												
1462.000 Contr.restauro Chiesa Parrocchiale Bironico	300'000.00	84'928.00	-	-	84'928.00	20	11	9	5%	9'436.00	-	75'492.00
1462.001 Contr.rest.Chiesa Sigirino	265'061.90	94'877.90	-	-	94'877.90	20	11	9	5%	10'542.00	-	84'335.90
1462.002 Partecipazione PTL	1'762'650.00	927'400.00	-	-	927'400.00	33	11	22	3%	42'155.00	-	885'245.00
1462.002 Partecipazione PTL 2021	169'468.00	164'333.00	-	-	164'333.00	33	1	32	3%	5'135.00	-	159'198.00
1462.002 Partecipazione PTL 2022	283'408.00	283'408.00	-	-	283'408.00	33	0	33	3%	8'588.15	-	274'819.85
1462.002 Partecipazione PTL 2023	-	-	332'911.00	-	332'911.00	-	-	-	-	-	-	332'911.00
1462.003 Contributo progetto valorizzazione Val Caneggio	45'000.00	42'000.00	-	-	42'000.00	15	1	14	6.5%	3'000.00	-	39'000.00
1462.004 Cons.sist.fiume Vedeggio Camignolo/foce	101'052.00	95'999.00	-	-	95'999.00	20	1	19	5%	5'053.00	-	90'946.00
1462.004 Cons.sist.fiume Vedeggio Camignolo/foce (2022/2023)	-	-	137'912.60	-	137'912.60	-	-	-	-	-	-	137'912.60
1462.200 Contributi CDALED - Bironico	578'615.00	156'569.30	-	-	156'569.30	40	31	9	2.5%	17'500.00	-	139'069.30
1462.200 Contributi CDALED - Camignolo	1'009'649.95	636'254.50	-	-	636'254.50	40	19	21	2.5%	30'400.00	-	605'854.50
1462.200 Contributi CDALED - Rivera	1'350'102.00	669'681.15	-	-	669'681.15	40	24	16	2.5%	41'900.00	-	627'781.15
1462.200 Contributi CDALED - Sigirino	706'755.00	473'583.75	-	-	473'583.75	40	18	22	2.5%	21'600.00	-	451'983.75
1462.200 Contributi CDALED x investimenti	965'986.30	881'186.30	-	-	881'186.30	33	3	30	3%	28'500.00	-	852'686.30
1462.200 Contributi CDALED x investimenti (2021)	220'920.75	214'225.75	-	-	214'225.75	33	1	32	3%	6'695.00	-	207'530.75
1462.200 Contributi CDALED x investimenti (2022)	302'066.15	302'066.15	-	-	302'066.15	33	0	33	3%	9'153.55	-	292'912.60
1462.200 Contributi CDALED x investimenti (2023)	-	-	312'540.45	44'124.20	268'416.25	-	-	-	-	-	-	268'416.25
TOTALE PARZIALE	8'060'735.05	5'026'512.80	783'364.05	44'124.20	5'765'752.65					239'657.70	-	5'526'094.95
TOTALI GENERALI	37'813'959.53	23'593'930.04	2'374'858.36	731'604.70	25'237'183.70					1'151'424.80	-	24'085'758.90

AMMORTAMENTI ORDINARI	568'859.70
AMMORTAMENTI APPROVV. IDRICO	304'110.55
AMMORTAMENTI CANALIZZAZIONE	278'454.55
AMMORTAMENTI GESTIONE RIFIUTI	-
TOTALE	1'151'424.80

COMUNE DI MONTECENERI

Tabella per il controllo dei crediti di investimento per le opere non ancora concluse:

situazione al 31.12.2023 (sono considerati i crediti votati sino al 31.12.2023)

Denominazione	MM	Data concessione credito da parte del legislativo comunale	Ammontare credito lordo ratificato dal dipartimento istituzioni	Data di scadenza del credito	Entrate per investimento previste	Uscite totali al 01.01.2023	Uscite totali anno corrente	Uscite totali al 31.12.2023	Credito residuo al 31.12.2023	Entrate totali al 01.01.2023	Entrate totali anno corrente	Entrate totali al 31.12.2023	Uscite nette al 31.12.2023	N. conto nel quale l'investimento è registrato a bilancio
Sist.riali Valàa, Mortiscia, Troggiano Bironico	-	05.03.2009	3'530'000.00		1'976'800.00	3'523'881.15		3'523'881.15	6'118.85	1'459'089.55		1'459'089.55	2'064'791.60	1402.000
Contributo CDALED x investimenti	-		-			1'755'823.65	312'540.45	2'068'364.10	-	43'832.45	44'124.20	87'956.65	1'980'407.45	1462.200
Compenso recunario Zona Cioffa	-	21.04.2010	422'175.00		211'087.50	425'825.00		425'825.00	-3'650.00	205'183.50		205'183.50	220'641.50	1461.000
Modif.canalizz.zona Stazione (Riviera)	9	14.07.2011	162'000.00	31.12.2015		95'051.30		95'051.30	66'948.70	-		-	95'051.30	1403.208
Risanamento generale acqueedotti (ex AAP)	84	11.12.2013	933'300.00	31.12.2017		796'720.70	95'583.60	892'304.30	40'995.70	-		-	796'720.70	1403.116
Partecipazione PTL/PAL 2014-2033	93	10.12.2014	3'952'800.00	31.12.2034		1'964'336.00	332'911.00	2'297'247.00	1'655'553.00	-		-	2'297'247.00	1462.002
Premunizione riali Riviera	114	21.10.2015	1'343'000.00	31.12.2017	627'000.00	1'064'512.20		1'064'512.20	278'487.80	-		-	1'064'512.20	1402.001
Premunizione riali Riviera - QP acqueedotto (ex AAP)	114	21.10.2015		31.12.2017		44'791.95		44'791.95		-		-	44'791.95	1403.119
Casa Nante	123	28.09.2016	50'000.00			16'489.70	53'472.75	69'962.45	-19'962.45	-		-	69'962.45	1404.508
Aggiornamento PGS Monteceneri	141	14.12.2016	1'250'000.00	31.12.2018	359'400.00	677'748.30	241'740.58	919'488.88	330'511.12	-		-	919'488.88	1403.206
Revisione PR Monteceneri	69	23.10.2013	150'000.00	31.12.2016		150'000.00		150'000.00		-		-	150'000.00	1429.005
Revisione PR Monteceneri (credito supplementare)	142	14.12.2016	159'000.00	31.12.2020		168'707.60	6'462.00	175'169.60	-16'169.60	-		-	175'169.60	1429.005
Rif.infrastrutture nucleo di Chersin Camignolo	145	03.05.2017	185'000.00	31.12.2018	55'144.00	142'972.30		142'972.30	42'027.70	28'499.00		-	142'972.30	1429.005
MU 93 Camignolo	-	***	-			4'080.00		4'080.00		-		-	4'080.00	1429.002
Messa in sicurezza e creazione zona 30 km/h Sigirino	185	19.12.2018	292'130.50	31.12.2020		147'285.40	2'319.85	149'585.25	142'545.25	-		-	149'585.25	1401.007
Allestimento studio PGA	-	**	-			20'000.00	10'770.00	30'770.00		-		-	30'770.00	1429.010
Posteggi Sigirino	-	**	-			36'725.70		36'725.70	-	-		-	36'725.70	1401.004
MU 93 Medeglia	-	***	-			108'781.80		108'781.80		-		-	108'781.80	1429.000
MU 93 Bironico	-	***	-			91'503.10		91'503.10		-		-	91'503.10	1429.003
MU Monteceneri lotto 4	-	***	-			3'500.00		3'500.00		-		-	3'500.00	1429.001
Variante PR Combiti Sigirino	-	**	-			47'441.14	16'822.00	64'263.14	-	47'441.14	13'796.00	61'237.14	3'026.00	1429.008
Variante PR sist.area istr.Pci Riviera	-	**	-			8'763.50		8'763.50	-	8'763.50		8'763.50	-	1429.009
Risanam.condotta zona Vanini SA	-	**	-			7'539.00		7'539.00		-		-	7'539.00	1403.121
Rinnovo canalizzazione/AAP/pavimentaz. Via Maito	196	05.06.2019	736'000.00	05.06.2021	10'000.00	713'992.60		713'992.60	22'007.40	-		-	713'992.60	1401.008/1403.213
Moderazione traffico Medeglia	206	11.12.2019	388'778.60	11.12.2021	90'000.00	204'681.86	32'310.00	236'991.86	151'786.74	-		-	236'991.86	1401.014
Ris. Stradali generali Monteceneri (2020 - 2024)	207	11.12.2019	1'670'000.00	31.12.2024	-	601'902.75	363'498.48	965'401.23	704'598.77	-		-	965'401.23	1401.010
Nuova fermata AutoPostale al Monte Ceneri	210	11.12.2019	259'000.00	11.12.2021	196'080.00	179'025.20		179'025.20	79'974.80	120'508.05		120'508.05	58'517.15	1401.013
Variante PR Marcurin in Riva	-	**	-			27'894.30		27'894.30		-		-	27'894.30	1429.011
Studio posteggi pubblici Osignano	-	**	-			2'907.90		2'907.90		-		-	2'907.90	1429.006
Variante PR comparto City Carburol BI-RI	224	30.09.2020	67'420.20		67'420.20	60'312.00	7'108.20	67'420.20	-	60'312.00	7'108.20	67'420.20	-	1429.017
Posteggi pubblici Osignano Sigirino	225	* 30.09.2020	442'200.00	30.09.2020	221'100.00	-		-	442'200.00	-		-	-	1403.002
Risanamento ex Casa comunale Camignolo	216	30.09.2020	1'100'000.00	30.09.2022	-	15'231.00		15'231.00	1'084'769.00	-		-	15'231.00	1404.003
Premunizione caduta massi Gane Camignolo	215	30.09.2020	220'000.00	30.09.2022	154'000.00	203'154.35	11'092.50	214'246.85	5'753.15	-	123'348.00	123'348.00	90'898.85	1403.400
Variante PR ATG Sigirino	-	**	-			20'786.10		20'786.10		20'786.10		20'786.10	-	1429.013
Variante PR Alpe Foppa - Motto Rotondo	-	**	-			57'663.55	22'078.50	79'742.05		57'663.55	22'078.50	79'742.05	-	1429.015
Allestimento PAC	-	**	-			52'458.20		52'458.20		-		-	52'458.20	1429.016
Contributo progetto valorizzazione Val Caneggio	-	**	-			45'000.00		45'000.00		-		-	45'000.00	1462.003
Cons.sist.fiume Veduggio Camignolo/foce	-	**	-			101'052.00	137'912.60	238'964.60		-		-	238'964.60	1462.004
Nuova strada in Via al Mulin Camignolo	239	10.12.2020	268'395.00	28.02.2025	89'905.55	11'747.45		11'747.45	256'647.55	-		-	11'747.45	1402.002
Risanamento torrente Leguana	242	17.03.2021	899'000.00	17.03.2023	-	234'426.20	480'641.65	715'067.85	183'932.15	-	413'917.65	413'917.65	301'150.20	1403.122
Risanamento sorgente Margeta 2	258	30.06.2021	169'000.00	30.06.2023	-	12'221.80		12'221.80	156'778.20	-		-	12'221.80	1403.122
Manutenzione straord.contentori rifiuti 2022-2024	270	14.06.2022	255'000.00	31.12.2024	-	-	5'299.70	5'299.70	249'700.30	-		-	5'299.70	1403.122
Risanamento canalizzazioni strada cantonale RI	285	14.12.2022	510'000.00	31.12.2024	-	-	13'861.90	13'861.90	496'138.10	-		-	13'861.90	1403.400
Posteggi pubblici Soresina	-	**	-			3'527.15		3'527.15		-		-	3'527.15	1403.003
Impianto fotovoltaico SI Camignolo	-	**	-			25'000.00		25'000.00		25'000.00		25'000.00		1403.700
Impianto fotovoltaico ex casa comunale Medeglia	-	**	-			15'000.00		15'000.00		15'000.00		15'000.00		1403.700
Acq.Pick-up squadra esterna	-	**	-			37'516.20		37'516.20		-		-	37'516.20	1406.000
Sistema di videosorveglianza	-	**	-			6'397.35		6'397.35		-		-	6'397.35	1406.001
Progetto riqualifica riale Val Gira - Veduggio	-	**	-			45'836.70		45'836.70		-		-	45'836.70	1429.018
Partecipazione elaborazione cantonale PAV	-	**	-			56'814.00		56'814.00		-		-	56'814.00	1461.000
Ampliamento caserma pompieri	293	14.06.2023	890'000.00	31.12.2025	281'062.00	-	38'341.20	38'341.20	851'658.80	-		-	38'341.20	1404.005
Collegamento rete AP Canedo/Piancamara	296	* 14.06.2023	389'000.00	31.12.2027	-	-		-	389'000.00	-		-	-	1404.005
Progettazione rete ciclabile e pedonale Veduggio Valley	305	* 20.12.2023	60'000.00		-	-		-	60'000.00	-		-	-	
Manutenzione e posa fotovoltaico Centro Diurno	306	* 20.12.2023	271'000.00	31.12.2027	148'700.00	-		-	271'000.00	-		-	-	
Adeguamento spazi casa comunale Bironico	307	* 20.12.2023	106'000.00	31.12.2024	-	-		-	106'000.00	-		-	-	
Illuminazione pubblica Soresina	309	* 20.12.2023	182'000.00	31.12.2027	182'000.00	-		-	182'000.00	-		-	-	
Integrazione Medeglia nel CDALED	312	* 20.12.2023	1'655'970.00	31.12.2027	-	-		-	1'655'970.00	-		-	-	
Variante PR Bironico e zona mista (credito supp.)	314	* 20.12.2023	75'000.00	31.12.2025	-	-		-	75'000.00	-		-	-	1429.014

* Opere non ancora iniziate al 31.12.2023

** importo nei limiti di spesa annua stabiliti dall'art. 5a cpv.2 RALOC

		Sostanza iniziale 01.01.2023	Variazione aumento diminuzione		Sostanza finale 31.12.2023
208	Accantonamenti a lungo termine	2'093'265.56	5'520.10		2'098'785.66
2088	Accantonamenti a lungo termine del conto degli investimenti	2'093'265.56	5'520.10		2'098'785.66
2088.000	Accantonamento contributi canalizzazione Bironico	741'447.50	5'520.10		746'967.60
2088.001	Accantonamento contributi canalizzazione Sigirino	837'004.51			837'004.51
2088.002	Accantonamento contributi strade Rivera	32'912.50			32'912.50
2088.003	Accantonamento contributi canalizzazione Camignolo	481'901.05			481'901.05

Conto dei flussi dei mezzi liquidi (fondo Gruppo 100) Metodo indiretto	Importi		Totali parziali	Saldi categorie flussi
	Afflusso (+)	Deflusso (-)		
Risultato totale d'esercizio	167'014.77	0.00		
+33 Ammortamenti su BA	904'373.10			
+35 Versamenti a fondi e FS	350'045.47			
+364 Rettifiche di valore su prestiti dei BA	0.00			
+365 Rettifiche di valore su partecipazioni dei BA	0.00			
+366 Ammortamenti su contributi per investimenti	247'051.70			
+389 Versamenti a ris. Budget globale + ammort. dis. di bilancio	0.00			
-45 Prelevamenti da fondi e FS		99'331.10		
-4892 Prelievi da riserve per budget globali		0.00		
Fusso derivato dall'autofinanziamento			1'569'153.94	
Variazioni di				
101 Crediti	0.00	247'123.47		
104 Ratei e risconti attivi	633'112.07	0.00		
106 Scorta merci e lavori in corso	0.00	0.00		
200 Impegni correnti	84'160.08	0.00		
204 Ratei e risconti passivi	0.00	288'835.50		
205 Accantonamenti a breve termine	0.00	0.00		
208 Accantonamenti a lungo termine	5'520.10	0.00		
2092 Legati e lasciti	0.00	0.00		
Totale			186'833.28	
Flusso da attività operative				1'755'987.22
Entrate dal conto degli investimenti	731'604.70			
Uscite dal conto degli investimenti		2'374'858.36		
-639 Prelievi da FS (entrate non monetarie) escluso 6399		40'000.00		
Flusso da attività di investimento (BA)			-1'683'253.66	
Variazione investimenti in beni patrimoniali				
102 Investimenti finanziari a breve termine (al netto di .	0.00	0.00		
107 Investimenti finanziari a lungo termine (al netto di .	0.00	0.00		
108 Investimenti materiali in BP	0.00	0.00		
Flusso da attività di piazzamenti finanziari (BP)				0.00
Flusso da attività di investimento e di piazzamenti finanziari				-1'683'253.66
Variazione finanziamenti di terzi				
201 Impegni a breve termine	0.00	0.00		
206 Impegni a lungo termine	0.00	64'100.00		
Flusso da attività di finanziamento				-64'100.00
Variazione totale dei mezzi liquidi (gruppo 100)				8'633.56

	anno corrente		anno -1		anno -2		anno -3 e precedenti	
	01.01.	31.12.	01.01.	31.12.	01.01.	31.12.	01.01.	31.12.
Imposte emesse (1012)	0.00	1'175'542.34	1'446'608.17	1'367'538.62	1'577'990.63	712'419.55	0.00	0.00
Imposte valutate (1042)	0.00	979'673.00	991'463.50	-77'538.45	-801'052.35	-1'330'584.57	0.00	0.00
Totale imposte da incassare	0.00	2'155'215.34	2'438'071.67	1'290'000.17	776'938.28	-618'165.02	0.00	0.00

	2014	2015	2016	2017	2018	2019	2020	2021	2022	2023
Tasso d'indebitamento netto (Debito pubblico netto I / Ricavi fiscali) x 100	0.0	0.0	0.0	0.0	0.0	0.0	0.0	134.5	122.2	123.0
Valori indicativi: < 100 Buono 100 - 150 Accettabile > 150 Eccessivo										
Grado di autofinanziamento (autofinanziamento / investimenti netti) x 100	0.0	0.0	0.0	0.0	0.0	0.0	0.0	87.9	89.0	95.5
Valori indicativi: Debole < 80 Normale 80 - 100 Buono > 100										
Quota delle spese per interessi (interessi netti / ricavi correnti) x 100	0.0	0.0	0.0	0.0	0.0	0.0	0.0	0.1	0.1	0.3
Valori indicativi: Eccessivo > 10 Sufficiente 4 - 9 Buono 0 - 4										
Debito pubblico I netto / 1000 (Capitale dei terzi - beni patrimoniali) / 1000	0	0	0	0	0	0	12'673	13'101	13'623	13'917
Debito pubblico I netto per abitante in franchi debito pubblico I netto / popolazione residente permanente	0	0	0	0	0	0	0	2'855	2'906	2'965
Valori indicativi: < 1'000 Basso 1'000 - 3'000 Medio 3'000 - 5'000 Elevato > 5'000 Eccessivo										
Quota degli investimenti (investimenti lordi / uscite totali consolidate) x 100	0.0	0.0	0.0	0.0	0.0	0.0	0.0	11.4	15.9	12.4
Valori indicativi: molto elevata >30% elevata 20% - 30% media 10% - 20% ridotta <10%										
Quota di capitale proprio (capitale proprio / totale dei passivi) x 100	0.0	0.0	0.0	0.0	0.0	0.0	28.0	31.1	32.8	33.3
Valori indicativi: eccessiva >40% buona 20% - 40% media 10% - 20% debole <10%										



COMUNE DI MONTECENERI

***RELAZIONE DI REVISIONE RELATIVA AL
CONTO CONSUNTIVO 2023***

MARZO 2024



Lodevole Municipio
del Comune di Monteceneri
6804 Bironico

Mendrisio, 22 marzo 2024/AB

Relazione dell'Organo di controllo esterno sul conto consuntivo

Egregio Signor Sindaco
Gentile Signora ed egregi Signori Municipali

In qualità di organo di controllo esterno abbiamo svolto, conformemente al mandato conferitoci, la revisione del conto consuntivo 2023 del vostro Comune.

Responsabilità del Municipio

Il Municipio è responsabile dell'allestimento del conto consuntivo in conformità alle disposizioni legali cantonali e comunali. Questa responsabilità comprende la concezione, l'implementazione e il mantenimento di un sistema di controllo interno relativamente all'allestimento di un conto consuntivo che sia esente da anomalie significative imputabili a frodi o errori. Il Municipio è inoltre responsabile della scelta e dell'applicazione di appropriate norme contabili, nonché dell'esecuzione di stime adeguate.

Responsabilità dell'Organo di controllo esterno

La nostra responsabilità consiste nell'esprimere un giudizio sul conto consuntivo sulla base della nostra revisione. Abbiamo svolto la nostra revisione conformemente alla specifica direttiva di applicazione della SEL dell'art. 179 cpv. 2 e 4 LOC, ed alla Raccomandazione svizzera di revisione 60 Revisione e relazione del revisore di conti di Comuni. Secondo questa Raccomandazione di revisione dobbiamo rispettare i principi etici professionali e pianificare e svolgere la revisione in maniera tale da ottenere una ragionevole sicurezza che il conto consuntivo non contenga anomalie significative.

Una revisione comprende l'esecuzione di procedure di revisione volte ad ottenere elementi probativi per i valori e le altre informazioni contenuti nel conto consuntivo. La scelta delle procedure di verifica compete al giudizio professionale del revisore, inclusa la valutazione dei rischi che il conto consuntivo contenga anomalie significative imputabili a frodi o errori. Nella valutazione di questi rischi il revisore tiene conto del sistema di controllo interno, nella misura in cui esso è rilevante per l'allestimento del conto consuntivo, allo scopo di definire le

procedure di revisione appropriate alle circostanze, e non per esprimere un giudizio sull'efficacia del sistema di controllo interno.

La revisione comprende inoltre la valutazione dell'adeguatezza delle norme contabili adottate, della plausibilità delle stime contabili effettuate, nonché un apprezzamento della presentazione del conto consuntivo nel suo complesso. Riteniamo che gli elementi probativi da noi ottenuti costituiscano una base sufficiente ed appropriata su cui fondare il nostro giudizio.

Giudizio di revisione

A nostro giudizio il conto consuntivo per l'esercizio chiuso al 31.12.2023 è conforme alle disposizioni legali cantonali e comunali.

Relazione in base ad altre disposizioni legali

Confermiamo di adempiere i requisiti legali relativi all'abilitazione professionale secondo la Legge sui revisori (LSR), alle conoscenze specialistiche e all'indipendenza secondo le disposizioni legali, come pure che non sussiste alcuna fattispecie incompatibile con la nostra indipendenza.

Raccomandiamo di approvare il presente conto consuntivo.

La relazione allegata riferisce sull'esito dei nostri controlli e verifiche ai sensi dei disposti della direttiva di applicazione dell'art. 179 cpv. 2 e 4 LOC.

INTERFIDA REVISIONI E CONSULENZE SA

Angelo Bianchi

Revisore responsabile

