



Messaggio Municipale No. 339  
Risoluzione Municipale No. 243/2025

14 aprile 2025

## Esame e approvazione dei conti consuntivi del Comune di Monteceneri per l'anno 2024

Onorevole Signor Presidente,  
Onorevoli Signore e Signori Consiglieri comunali,

con il presente messaggio, vi presentiamo per esame ed approvazione i conti consuntivi per l'anno 2024, per la prima volta elaborati con l'applicativo GeCoTi, revisionati dalla società Interfida revisioni e consulenze SA.

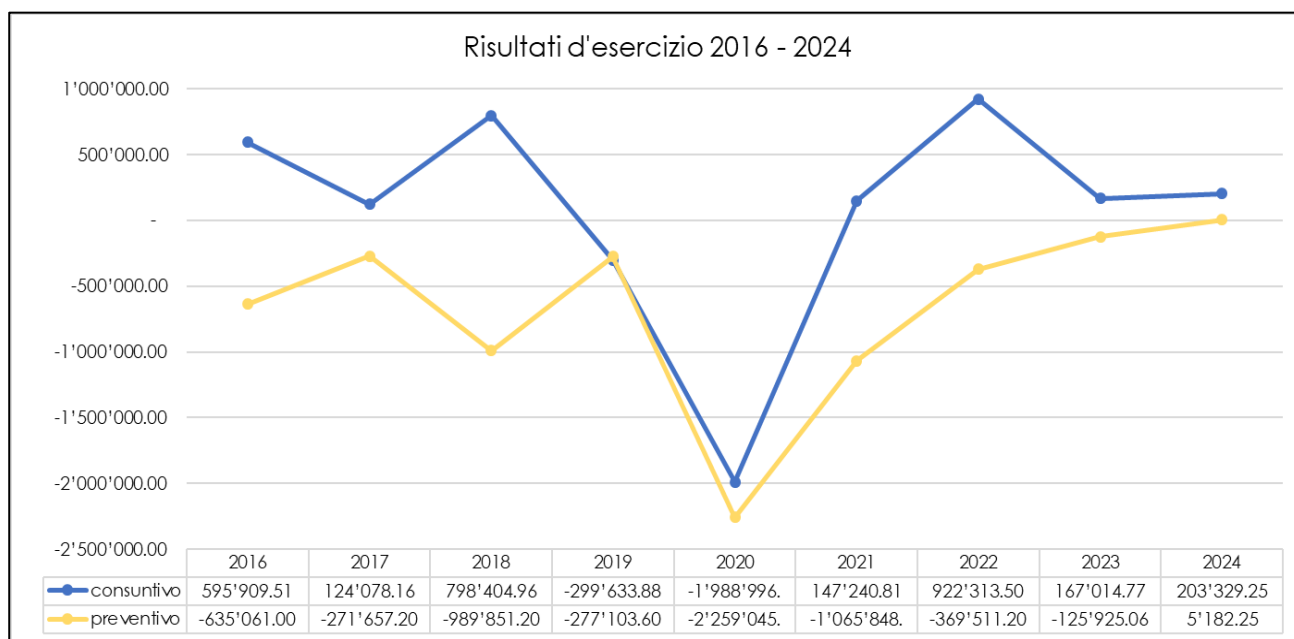
I conti consuntivi del Comune chiudono con un avanzo d'esercizio (risultato totale) pari a fr. 203'329.25, con un risultato migliore rispetto a quanto ipotizzato in sede di preventivo (avanzo previsto di fr. 5'182.25).

<b>CONTO ECONOMICO</b> <i>(senza imputazioni interne - Addebiti/Accrediti)</i>	<b>CONSUNTIVO 2024</b>	<b>PREVENTIVO 2024</b> <i>(compreso il gettito)</i>	<b>CONSUNTIVO 2023</b>
Spese operative	18'863'429.84	18'722'768.00	18'214'550.23
Ricavi operativi	19'089'331.44	18'716'550.25	18'385'391.05
<b>RISULTATO OPERATIVO</b>	<b>225'901.60</b>	<b>-6'217.75</b>	<b>170'840.82</b>
Spese finanziarie	156'129.44	118'100.00	112'549.99
Ricavi finanziari	133'557.09	129'500.00	108'723.94
<b>RISULTATO FINANZIARIO</b>	<b>-22'572.35</b>	<b>11'400.00</b>	<b>-3'826.05</b>
<b>RISULTATO ORDINARIO</b>	<b>203'329.25</b>	<b>5'182.25</b>	<b>167'014.77</b>
Spese straordinarie	0.00	0.00	0.00
Ricavi straordinari	0.00	0.00	0.00
<b>RISULTATO STRAORDINARIO</b>	<b>0.00</b>	<b>0.00</b>	<b>0.00</b>
<b>RISULTATO TOTALE ESERCIZIO</b>	<b>203'329.25</b>	<b>5'182.25</b>	<b>167'014.77</b>
<b>CONTO DEGLI INVESTIMENTI</b>			
Uscite per investimenti	1'463'350.78	8'601'952.00	2'374'858.36
Entrate per investimenti	1'945'308.91	11'290'000.00	731'604.70
<b>ONERE NETTO PER INVESTIMENTI</b>	<b>-481'958.13</b>	<b>-2'688'048.00</b>	<b>1'643'253.66</b>
<b>CONTO DI FINANZIAMENTO</b>			
ONERE NETTO PER INVESTIMENTI	-481'958.13	-2'688'048.00	1'643'253.66
AUTOFINANZIAMENTO	1'517'175.50	1'049'728.60	1'569'153.94
<b>RISULTATO GLOBALE</b>	<b>1'999'133.63</b>	<b>3'737'776.60</b>	<b>-74'099.72</b>
<b>BILANCIO</b>			
	<b>Anno 2024</b>	<b>Anno 2023</b>	
Beni Patrimoniali	7'084'142.66	6'442'799.43	
Beni Amministrativi	22'439'144.52	24'085'758.90	
<b>TOTALE ATTIVI</b>	<b>29'523'287.18</b>	<b>30'528'558.33</b>	
Capitale di terzi	19'094'954.84	20'360'157.39	
Capitale proprio	10'428'332.34	10'168'400.94	
<i>di cui eccedenza di bilancio (gruppo 299)</i>	<i>(8'482'826.16)</i>		
<b>TOTALE PASSIVI</b>	<b>29'523'287.18</b>	<b>30'528'558.33</b>	

Per quanto riguarda il conto economico, le spese operative sono in linea con il preventivo (+ fr. 140'661.84), mentre i ricavi correnti sono stati di fr. 372'781.19 superiori alle attese, ciò che ha determinato il risultato positivo.

Nell'esercizio 2024 vi sono stati più elementi particolari che si discostano dal preventivo e che hanno definito il risultato d'esercizio: in particolare sul fronte delle spese la partecipazione al consorzio della Polizia del Vedeggio (- fr. 68'029.00); il rimborso riconosciuto al Consorzio scolastico Alto Vedeggio (- fr. 214'497.76); la manutenzione per gli stabili delle scuole elementari (+ fr. 74'884.15); i contributi al mantenimento degli anziani in istituti e cure a domicilio (+ fr. 316'414.63) e i contributi ai fondi di previdenza (+ fr. 83'718.15). Parimenti vi sono maggiori ricavi dovuti principalmente al sussidio sugli stipendi docenti (+ fr. 169'698.35) e all'incasso d'imposta, sia sulle persone fisiche, che sulle imposte alla fonte.

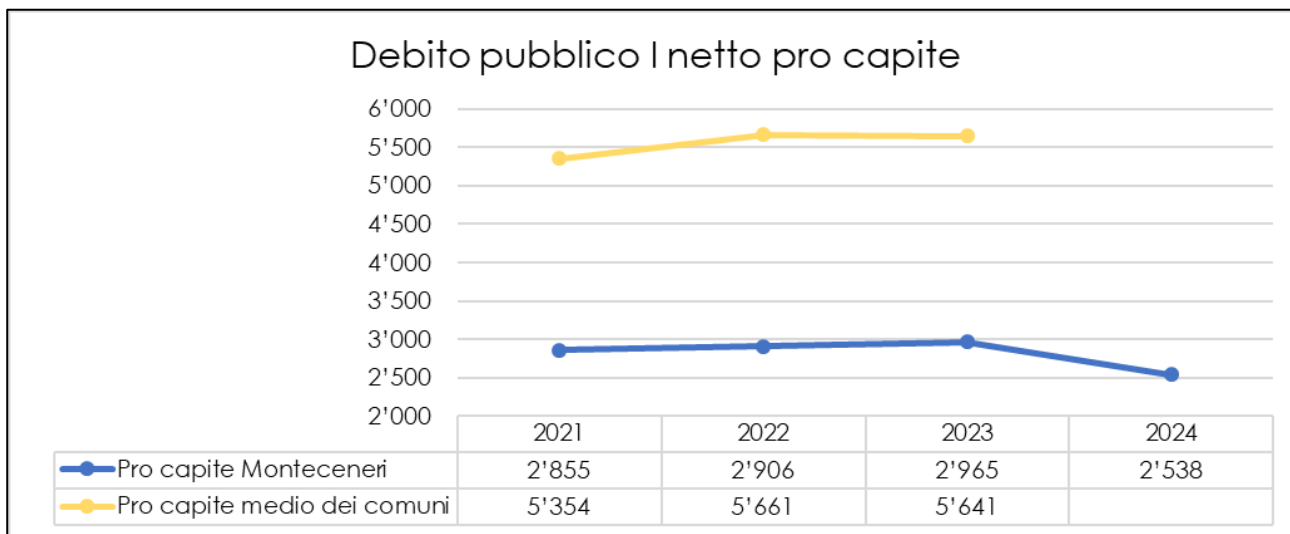
Di seguito riportiamo la rappresentazione grafica riassuntiva per quanto riguarda i risultati d'esercizio delle ultime due legislature.



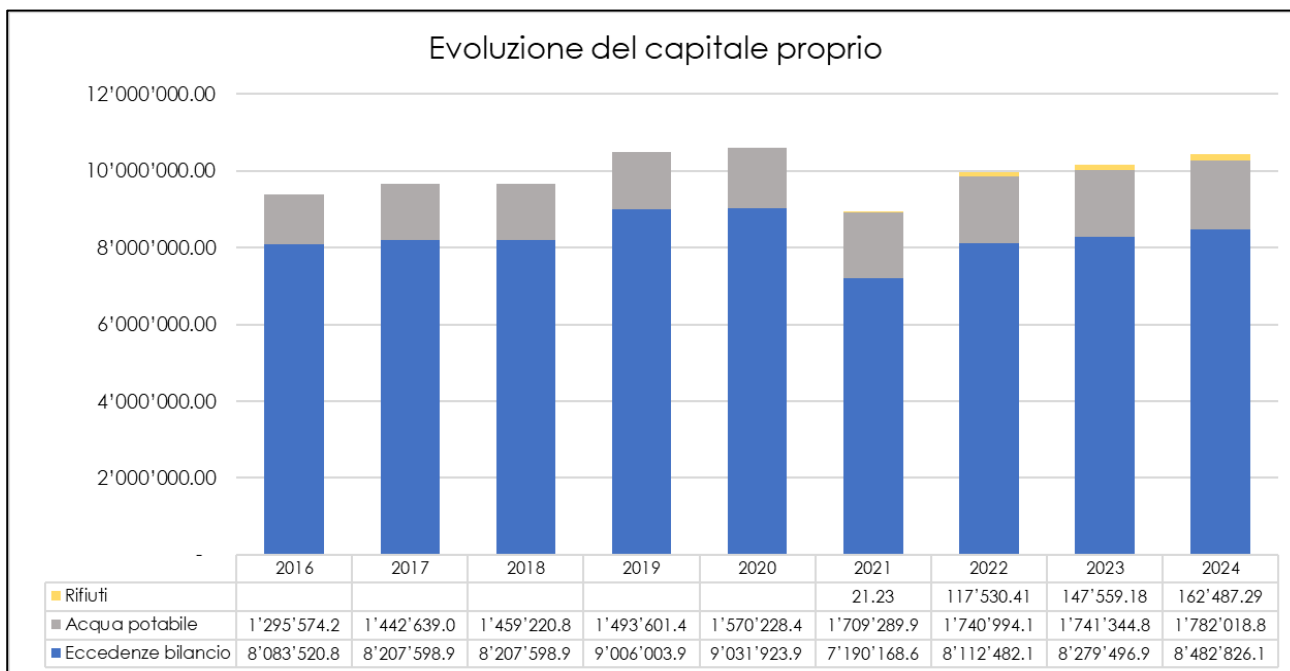
Sul fronte degli investimenti, l'onere netto è stato di fr. 1'463'350.78, con un autofinanziamento di fr. 1'945'308.91, permettendo così al Comune di finanziare la totalità delle uscite d'investimento per il 2024 con le proprie risorse, ottenendo inoltre un abbassamento del debito pubblico.

Raffrontando il debito pubblico pro capite del Comune, di fr. 2'538 per il 2024, con la media dei Comuni ticinesi, di fr. 5'641 per il 2023, possiamo affermare che l'importo risulta nettamente inferiore alla media cantonale (cfr. Statistica finanziaria dei Comuni, dato 2024 non ancora disponibile):





Il capitale proprio accumulato a fine 2024 si attesta a fr. 10'428'332.34, composto da: fr. 8'482'826.16 di eccedenze di bilancio, fr. 1'782'018.89 di fondo approvvigionamento idrico e fr. 163'487.29 di fondo eliminazione rifiuti; cifre importanti che permetteranno di non aumentare le tasse d'uso in visione degli investimenti pianificati per i prossimi anni.



I conti consuntivi 2024 del Comune sono riusciti anche ad assorbire il continuo aumento delle spese non direttamente controllabili dall'Autorità comunale, come



le partecipazioni alle spese cantonali per il mantenimento degli anziani e la partecipazione a consorzi.

Pure il risultato globale dei conti presenta un risultato positivo importante di quasi 2.0 mio, ciò che porta ad una riduzione del debito pubblico.

A concorrere in modo importante a questo risultato rispetto all'anno 2023, oltre ad un'analisi globale della spesa effettuata dal Municipio e ad una parsimonia generale della spesa, vi è la riorganizzazione dell'apparato amministrativo, che da un lato ha comportato un aumento delle spese per il personale (+ fr. 394'164), ma dall'altro ha permesso di ridurre in modo sensibile le spese per onorari di consulenti esterni (- fr. 463'235), riduzione sempre auspicata dal Legislativo negli anni scorsi. Questo beneficio finanziario e di qualità del servizio, si prevede possa ulteriormente essere migliorato dall'internalizzazione delle procedure esecutive, dalla progressiva assunzione delle curatele da parte dell'operatrice sociale e dalle prestazioni proprie che si vogliono prestare per gli investimenti, in particolare per quanto riguarda le strade, le canalizzazioni e l'acquedotto. Questo dimostra che il progetto di riorganizzazione comincia a concretarsi anche nella sostanza.

Pure dal lato dei servizi vi è stato un incremento percettibile dell'offerta, sia interni che esterni, dall'introduzione del bollettino informativo, ai servizi digitali (e-cittadino, canale WhatsApp e Instagram), alla Monteceneri card, alla formazione e all'offerta di stage per i giovani, all'implementazione dei progetti d'integrazione e di politica della gioventù, alla gestione e valutazione del personale, per citare alcuni esempi. A questi si aggiunge l'avvio di investimenti già approvati e sospesi da anni, quali ad esempio il risanamento generale degli acquedotti, la moderazione del traffico di Medeglia e la premunizione caduta massi in zona Ganne a Camignolo, nonché il recupero di numerose pendenze giacenti da diverso tempo.

In quest'ottica i prossimi passi decisi dal Municipio sono la riorganizzazione del servizio approvvigionamento idrico per ossequiare alle imposizioni della Legge sulle derrate alimentari e l'implementazione dei processi dovuti di autocontrollo. Un tecnico comunale, già formato quale fontaniere, assumerà queste mansioni che lo occuperanno a tempo pieno e il cui costo verrà imputato allo specifico centro di costo. Per questo motivo si è resa necessaria la pubblicazione di un concorso per la sua sostituzione.

Le prospettive finanziarie non rendono ancora necessaria una modifica della prassi e pressione fiscale sinora attuata. Anche per il medio termine si ritiene che il Comune sarà in grado di "assorbire", senza aumentare la pressione fiscale, il minor ricavo delle imposte per le persone giuridiche, che con l'anno 2025 vedrà ridursi l'aliquota di prelievo dall'8% al 5.5%, nonché di quelle fisiche.

Grazie agli sforzi intrapresi, a una diversa impostazione più imprenditoriale che si vuole favorire nell'Amministrazione, alla ricerca dell'autofinanziamento degli investimenti e all'implementazione di nuovi strumenti di conduzione e pianificazione strategica, che purtroppo ancora non hanno potuto essere avviati a seguito di un ricorso, si ritiene di poter affrontare il futuro con maggior tranquillità.



Per il prossimo esercizio è pure volontà del Municipio razionalizzare e ottimizzare ulteriormente ogni voce di spesa, anche per far fronte ai prossimi sgravi fiscali e creare le premesse per l'arrivo di nuove realtà economiche e mantenere l'aumento demografico registrato negli ultimi anni. È pure volontà dell'Esecutivo definire in modo programmato, in rapporto alle disponibilità finanziarie, la pianificazione degli investimenti strategici per il Comune. Il piano finanziario è stato aggiornato e presentato al Municipio nelle scorse settimane, e prima di essere sottoposto al Consiglio comunale dovrà essere completato con gli investimenti previsti dal PGA approvato dall'Esecutivo ad inizio aprile 2025.

Fatte queste premesse, si presenta il riassunto del conto economico unitamente alla ricapitolazione per genere di conto della gestione ordinaria, e si segnalano: i conti che hanno subito dei mutamenti importanti rispetto al preventivo e le spese che meritano un commento.

DICASTERO	RICAPITOLAZIONE CONTO ECONOMICO				PREVENTIVO 2024	
	CONSUNTIVO		2024		SPESE	RICAVI
	SPESE		RICAVI			
0 AMMINISTRAZIONE GENERALE	3'101'713.65	15.75 %	407'990.64	2.05 %	3'189'207.40	331'760.00
1 ORDINE PUBBLICO E SICUREZZA, DIFESA	897'097.02	4.56 %	133'790.20	0.67 %	975'666.00	149'090.00
2 FORMAZIONE	4'192'435.03	21.29 %	909'798.35	4.57 %	4'319'515.00	740'100.00
3 CULTURA, SPORT E TEMPO LIBERO, CHIESA	480'581.20	2.44 %	30'166.10	0.15 %	438'192.00	20'716.40
4 SANITÀ	2'609'882.88	13.25 %	0.00	0.00 %	2'269'600.00	0.00
5 SICUREZZA SOCIALE	1'506'273.97	7.65 %	17'191.20	0.09 %	1'443'670.00	8'900.00
6 TRASPORTI E COMUNICAZIONI	1'925'041.16	9.78 %	277'323.90	1.39 %	2'022'587.40	361'860.00
7 PROTEZIONE DELL'AMBIENTE E PIANIFICAZIONE DEL TERRIT	3'024'324.51	15.36 %	2'621'341.52	13.18 %	3'066'519.85	2'607'669.85
8 ECONOMIA PUBBLICA	28'502.30	0.14 %	305'721.16	1.54 %	27'600.00	311'866.00
9 FINANZE E IMPOSTE	1'926'033.51	9.78 %	15'191'891.41	76.36 %	1'775'785.20	5'136'757.85
<b>TOTALI</b>	<b>19'691'885.23</b>	<b>100.00 %</b>	<b>19'895'214.48</b>	<b>100.00 %</b>	<b>19'528'342.85</b>	<b>9'668'720.10</b>
<b>FABBISOGNO D'IMPOSTA</b>						<b>9'859'622.75</b>
<b>AVANZO D'ESERCIZIO</b>	<b>203'329.25</b>					
<b>TOTALI A PAREGGIO</b>	<b>19'895'214.48</b>		<b>19'895'214.48</b>		<b>19'528'342.85</b>	<b>19'528'342.85</b>



Gestione Corrente		RICAPITOLAZIONE PER GENERE DI CONTO - RIASSUNTO		
		CONSUNTIVO 2024	PREVENTIVO 2024	CONSUNTIVO 2023
<b>3 SPESE</b>		<b>19'691'885.23</b>	<b>19'528'342.85</b>	<b>18'866'007.57</b>
30 Spese per il personale		2'967'488.83	3'102'544.80	2'573'324.83
31 Spese per beni e servizi e altre spese d'esercizio		4'127'693.59	4'095'925.00	4'243'894.78
33 Ammortamenti beni amministrativi		877'021.25	886'907.70	904'373.10
34 Spese finanziarie		156'129.44	118'100.00	112'549.99
35 Versamenti a fondi e a finanziamenti speciali		330'168.15	310'000.00	350'045.47
36 Spese di trasferimento		10'561'058.02	10'327'390.50	10'142'912.05
37 RIVERSAMENTO CONTRIBUTI		0.00	0.00	0.00
38 Spese straordinarie		0.00	0.00	0.00
39 Addebiti interni		672'325.95	687'474.85	538'907.35
<b>4 RICA VI</b>		<b>19'895'214.48</b>	<b>9'668'720.10</b>	<b>19'033'022.34</b>
40 Ricavi fiscali		11'818'219.66	1'854'500.00	11'315'586.16
41 Regalie e concessioni		302'122.25	310'966.00	313'259.00
42 Tasse e retribuzioni		2'532'173.94	2'213'136.40	2'510'059.61
43 Ricavi diversi		2'326.97	22'000.00	1'179.70
44 Ricavi finanziari		133'557.09	129'500.00	108'723.94
45 Prelievi da fondi e finanziamenti speciali		180'978.15	407'199.85	99'331.10
46 Ricavi da trasferimento		4'253'510.47	4'043'943.00	4'145'975.48
47 Contributi da riversare		0.00	0.00	0.00
48 Ricavi straordinari		0.00	0.00	0.00
49 Accreditati interni		672'325.95	687'474.85	538'907.35

## 0 Amministrazione generale

Posizione	Variazione rispetto al preventivo	Cause/Motivi essenziali
<b>011.3090.000</b> <b>Spese per la formazione</b>	+ 540	Nuova voce inserita nel piano dei conti a seguito della decisione municipale di partecipare interamente al costo dei corsi di formazione sostenuti dai consiglieri comunali.
<b>012.3102.000</b> <b>Stampati e fotocopie</b>	+ 1'052% + 5'260	Il superamento è dovuto interamente alla stampa dell'opuscolo "Monteceneri informa", non preventivato in quanto distribuito per la prima volta a dicembre 2023. Nel corso del 2024 sono stati elaborati e spediti tre numeri.
<b>021.3130.001</b> <b>Spese postali e telefoniche</b>	- 13% - 9'548	Nel corso del 2024 la Sezione degli enti locali ha modificato le indicazioni di contabilizzazione delle spese relative alla gestione dei costi inerenti ai pagamenti elettronici e dei conti bancari. Dal mese di giugno le stesse sono contabilizzate nel conto 969.3499.001.



<b>021.3130.002</b> <b>Spese esecutive e d'incasso</b>	+ 7%	+ 5'895	L'Esecutivo comunale ha deciso di gestire internamente tutte le procedure d'incasso a partire dalla fine del 2024. Tutte le procedure precedentemente affidate a La Difesa C. SA saranno portate a termine direttamente da loro. Per questo motivo la cifra esposta indica principalmente il pagamento della quota parte a favore della ditta d'incasso nell'ambito delle procedure portate a buon fine a nome e per conto del Comune di Monteceneri. Tale cifra corrisponde circa al 10% del totale incassato dal Comune. Parte della cifra in questione è compensata con l'importo indicato al conto 021.4260.001. I primi costi per le procedure gestite dall'Amministrazione saranno registrati nel 2025.
<b>021.4260.001</b> <b>Recupero spese esecutive</b>	+ 35%	+ 8'684	
<b>022.3010.000</b> <b>Stipendi e indennità personale</b>	- 7%	- 97'004	In sede di preventivo era prevista l'assunzione della vice segretaria da inizio 2024, la quale è però entrata in carica unicamente a luglio e per questo motivo si è reso necessario l'impiego di un consulente esterno. Il minor costo compensa il superamento di spesa del conto Consulenze di terzi (022.3132.003).
<b>022.3090.000</b> <b>Spese per la formazione</b>	+ 35%	+ 6'931	L'importo esposto riguarda il rimborso da parte del Comune delle spese concernenti la formazione professionale dei dipendenti obbligatoria sulla base delle disposizioni del Regolamento organico dei collaboratori.
<b>022.3118.000</b> <b>Acq. e aggiornamento programmi informatici</b>	+ 171%	+ 34'232	Nel corso del 2024 si sono resi necessari diversi interventi: il trapasso dati da AjLogos a GeCoTi per i pacchetti tasse e controllo abitanti, l'acquisto di un nuovo programma delle timbrature e l'ammodernamento del sito internet del Comune.
<b>022.3130.027</b> <b>Monteceneri card</b>		+ 3'983	Come anticipato in sede di Preventivo 2025, nel corso del 2024 l'Esecutivo ha deciso di introdurre la nuova Monteceneri card, che permette di promuovere il commercio locale e favorire l'accesso dell'utenza ai servizi amministrativi.



<b>022.3132.003</b> <b>Consulenze di terzi</b>	+ 48%	+ 43'571	Come anticipato precedentemente, la vice segretaria è entrata in carica nel corso dell'anno. L'Esecutivo ha quindi dovuto continuare il rapporto di collaborazione con un consulente esterno per la supplenza amministrativa, la maggior spesa è interamente compensata con il minor costo registrato alla voce Stipendi e indennità del personale (022.3010.000).
<b>022.4210.001</b> <b>Tasse per licenze edilizie</b>	+ 80%	+ 40'234	L'aumento delle procedure edilizie presentate ed evase nel corso del 2024 ha portato maggiori entrate.
<b>029.4472.000</b> <b>Locazioni diverse</b>	+ 24%	+ 8'005	Come anticipato in sede di Preventivo 2025, nel corso dell'anno si è sottoscritto un nuovo contratto di affitto che ha portato un maggiore introito di fr. 10'000.
<b>029.4490.000</b> <b>Rivalutazione beni amministrativi</b>		+ 5' 882	Nuova voce inserita nel piano dei conti, la stessa rappresenta il contributo federale per l'investimento relativo alla posa dell'impianto fotovoltaico presso la ex casa comunale di Medeglia, interamente finanziato grazie al FER.

#### I Ordine pubblico e sicurezza, difesa

<b>111.3612.000</b> <b>Polizia di prossimità del Vedeggio</b>	- 15%	- 68'029	Contrariamente a quanto comunicato a preventivo dal Comune sede di Lamone, la spesa è risultata inferiore principalmente per una fluttuazione all'interno del corpo di agenti, che ha comportato minori oneri legati alle spese del personale.
<b>140.3132.004</b> <b>Spese aggiorn. mappe e registri</b>	- 43%	- 39'033	La cifra esposta indica la spesa per l'aggiornamento del Registro fondiario, in parte recuperata dai proprietari e beneficiando del sussidio cantonale. La spesa è strettamente legata alle mutazioni fondiarie e può essere unicamente stimata in sede di preventivo. La rifatturazione della quota parte a carico dei proprietari avverrà nel corso del 2025.
<b>140.4210.005</b> <b>Tasse aggiorn. mappa</b>	- 100%	- 30'000	
<b>140.4631.000</b> <b>Sussidio cantonale tenuta a giorno catasto</b>	- 41%	- 2'041	





**150  
Pompieri**

A seguito della comunicazione da parte della Sezione degli enti locali datata 19 febbraio 2025 inviata a tutti i Comuni, si è deciso di procedere con la modifica del centro di costo come già anticipato in sede di Preventivo 2025.

**161.3636.000** + 17% + 3'423  
**Rimborso per piazza  
di tiro**

Con decisione pubblicata sul foglio ufficiale no. 40 del 20.05.2014, a partire dal 2015 i costi generati dai poligoni di tiro sono a carico dei Comuni proporzionalmente alla popolazione.

2 Formazione

**211.3612.100** - 5% - 60'740  
**212.3612.100** - 6% - 153'758  
**Rimborso al  
Consorzio Alto  
Vedeggio**

Il rimborso al consorzio ha conosciuto una sensibile riduzione della spesa, in particolare per: maggiori entrate dovute all'impiego dei propri docenti di materie speciali presso altri istituti scolastici, la sostituzione di personale pensionato con nuovi docenti meno onerosi e altri oneri minori.

**211.4631.001** + 34% + 77'268  
**212.4631.001** + 18% + 92'430  
**Sussidio cantonale  
stipendio docenti**

Annualmente il Cantone decide, tramite decreto esecutivo, l'ammontare del sussidio destinato per ogni sezione di scuola elementare e dell'infanzia. Solitamente la sua pubblicazione avviene nel corso dell'anno, i dati aggiornati non sono quindi disponibili in sede di preventivo.

**217.3144.002** + 46% + 13'682  
**Manutenzione stabili  
SI**

La maggiore spesa è dovuta alla sostituzione dei WC presso la SI di Rivera.

**217.3144.003** + 250% + 74'884  
**Manutenzione stabili  
SE**

Sorpasso rispetto al preventivo in quanto nel corso dell'anno 2024 si sono resi necessari dei lavori di risanamento del tetto della scuola dell'infanzia di Camignolo, unitamente all'aumento della quota parte di spese versate al Comune di Isonne per le spese di manutenzione della loro sede.



<b>217.3612.100</b> <b>Part. Man. stabile SE</b> <b>Mezzovico</b>	+ 5%	+ 7'019	Le spese di gestione e manutenzione ordinaria sono ripartite tra i due Comuni in ragione del numero dei rispettivi allievi. Nel corso del 2024 sono state deliberate opere non preventivate di rinnovamento e di accessibilità ai disabili alla struttura. Si rammenta che il conto comprende anche le spese di pulizia e di gestione dello stabile scolastico.
<b>219.3010.000</b> <b>Accompagnatori</b> <b>autopostale</b>	- 52%	- 5'670	Nel corso del 2024 il servizio è stato interamente integrato nei conti dell'Istituto Scolastico Alto Vedeggio. Tutte le voci di spese correlate (AVS/AI/IPG, assicurazione infortuni, contributi alla cassa per assegni figli) sono quindi dimezzate.

### 3 Cultura, sport e tempo libero, chiesa

<b>342.3130.015</b> <b>Manifestazioni</b>	+ 215%	+ 21'508	Sorpasso rispetto al preventivo in quanto nel corso dell'anno 2024 si sono organizzate maggiori manifestazioni di quanto preventivato, in particolare per l'inaugurazione del parco giochi a Rivera e l'aperitivo di fine anno indirizzato a sottolineare i brillanti risultati sportivi dei nostri olimpionici.
<b>342.3143.000</b> <b>Manutenzione</b> <b>sentieri e giardini</b>	+ 170%	+ 51'028	Superamento dovuto all'esecuzione di diverse opere non preventivate. A causa degli alluvionamenti della scorsa estate si sono rese necessarie maggiori interventi di ripristino della rete di sentieri comunali.
<b>350.3632.100</b> <b>Contributo alle</b> <b>Parrocchie</b>	+ 5%	+ 5'836	L'Esecutivo ha deciso di finanziare il progetto di sostituzione dell'illuminazione esterna della chiesa parrocchiale di Medeglia, spesa interamente coperta mediante il FER. L'intervento è stato commissionato dalla Parrocchia di Medeglia anche sull'impianto di illuminazione pubblica, ciò che permetterà al Comune di ridurre i costi di illuminazione.



#### 4 Sanità

<b>412.3632.102</b> <b>Rimb.cons.Casa</b> <b>anziani Mezzovico</b>	+ 40%	+ 40'816	L'importo esposto rappresenta la quota parte a carico del Comune trasmessa direttamente dal Consorzio Casa Anziani Alto Vedeggio.
<b>412.3632.103</b> <b>Contributo per</b> <b>anziani ospiti di</b> <b>istituti</b>	+ 14%	+ 196'759	I contributi comunali per il finanziamento delle case per anziani sono basati sulla ripartizione stabilita dal Dipartimento della sanità e della socialità. Detti contributi sono adeguati sulle percentuali di prelievo decise dall'Autorità cantonale, sulla variazione del gettito d'imposta di riferimento e da ultimo per il numero di ospiti residenti nelle strutture e domiciliati nel Comune.
<b>421.3632.100</b> <b>Contributo al SACD</b>	+ 31%	+ 88'727	I contributi comunali per il finanziamento dei servizi d'assistenza e cura a domicilio, nonché per i servizi d'appoggio, sono definiti dal Cantone. La variazione della spesa è dovuta all'adeguamento delle percentuali d'impiego e alla variazione del gettito d'imposta.
<b>490.3130.028</b> <b>Disinfestazione e</b> <b>controllo roditori</b>		+ 12'119	Nuova voce di spesa inserita nel piano dei conti, in precedenza la stessa era contabilizzata nel conto Manutenzione strade e piazze (615.3141.000).

#### 5 Sicurezza sociale

<b>512.3631.002</b> <b>Contr. Com. fondi</b> <b>previdenza</b> <b>AVS/AI/PC/M</b>	+ 8%	+ 83'718	La spesa è strettamente legata alla variazione del gettito d'imposta cantonale base, che con l'anno 2021 (ultimo accertamento) si attestava a fr. 12'643'743, con un aumento di fr. 374'887 rispetto all'anno precedente, ciò che comporta di conseguenza una maggior spesa per il Comune.
--	------	----------	--



<b>512.4611.002</b> <b>Rimborso accertamento assicurati morosi</b>		+ 8'210	Come anticipato in sede di Preventivo 2025 per l'esecuzione di questo nuovo compito da parte del Comune, il Cantone versa un rimborso in base alle procedure svolte (Art. 38a RLCAMal).
<b>544.3636.011</b> <b>Contr. Centro giovanile Alto Vedeggio</b>	- 46%	- 11'389	Il contributo versato rispecchia la richiesta inoltrata da parte dell'Associazione Makunga.
<b>579.3637.000</b> <b>Prestazione complementare comunale</b>	- 100%	- 15'000	Nel corso del 2024 non sono stati richiesti aiuti a fondo perso da parte di cittadini in difficoltà.
<b>593.3636.014</b> <b>Contributo per aiuto umanitario (CH)</b>	+ 2'260%	+ 11'300	A seguito dei danni provocati dal maltempo, il Municipio ha deciso di versare un contributo a favore della Valle Lavizzara, Valle Bavona e Regione Moesa.

#### 6 Trasporti e comunicazioni

<b>615.3030.000</b> <b>Indennità civilisti</b>	+ 73%	+ 8'676	La cifra esposta corrisponde alle indennità giornaliere versate ai civilisti impiegati in supporto alla squadra esterna.
<b>615.3111.002</b> <b>Acquisto segnaletica stradale</b>	+ 116%	+ 11'635	Nel corso del 2024 si è resa necessaria la sostituzione di diversi cartelli stradali, unitamente all'acquisto di segnaletica provvisoria e di numeri civici.
<b>615.3111.005</b> <b>Acq.veicoli elettrici</b>	- 61%	- 60'850	Contrariamente a quanto preventivato, il Municipio ha deciso di acquistare un solo veicolo per il Servizio tecnico comunale in sostituzione delle due vecchie autovetture.
<b>615.3141.002</b> <b>Manutenzione segnaletica stradale orizzontale</b>	+ 178%	+ 17'777	L'importo esposto corrisponde alle prestazioni pagate per il rifacimento della segnaletica orizzontale su tutto il territorio comunale.
<b>615.3151.003</b> <b>Manutenzione veicoli</b>	+ 49%	+ 17'119	Trattasi dei costi per la manutenzione necessaria di tutti i veicoli utilizzati dalla squadra esterna per garantirne il normale funzionamento.



**629.3130.026**  
**Acquisto giornaliera**  
**FFS**

**629.4250.000**  
**Incassi carte**  
**giornaliera FFS**

Nel corso del 2023 le Ferrovie Federali Svizzere hanno modificato il concetto di carta giornaliera, che non prevede l'acquisto anticipato delle stesse, ma un riversamento a posteriori di quanto incassato. La commissione per il servizio offerto alla popolazione si attesta intorno al 5% netto sulle vendite.

## 7 Protezione ambiente e sistemazione del territorio

<b>710.3101.005</b> <b>Acq.acqua potabile</b> <b>emergenza</b>	- 62%	- 6'166	Fortunatamente nel corso del 2024 non è stato necessario attingere a fonti esterne di acqua potabile.
<b>710.3132.003</b> <b>Consulenze di terzi</b>	- 100%	- 30'000	Contrariamente a quanto preventivato, durante l'anno non si è reso necessario l'ausilio di consulenze e mandati esterni per lo svolgimento dell'attività del servizio.
<b>710.3511.100</b> <b>Versamento al</b> <b>fondo</b> <b>approvv.idrico</b>		+ 40'674	Il totale di fr. 40'674.04 rappresenta l'avanzo di esercizio riportato dal centro di costo approvvigionamento idrico. Tale importo è stato nel contempo riversato al fondo dedicato 2910.100, che presenta un avanzo totale di fr. 1'782'018.89.
<b>710.4240.000</b> <b>Tasse consumo</b> <b>acqua potabile</b>	+ 4%	+ 32'101	I consumi hanno registrato un aumento nel 2024, ritornando ai livelli degli anni precedenti al periodo di siccità affrontato negli anni scorsi.
<b>720.3143.004</b> <b>Manutenzione delle</b> <b>canalizzazioni</b>	+ 155%	+ 77'258	Trattasi dei costi per gli interventi resisi necessari per mantenere efficace il sistema di smaltimento delle acque.
<b>720.4240.001</b> <b>Tasse d'uso</b> <b>canalizzazione</b>	+ 41%	+ 146'472	Maggiore ricavo da ricondurre all'aumento delle tasse d'uso da fr. 0.70 a fr. 0.90 al mc. La decisione si è resa necessaria per anticipare l'obbligo di autofinanziamento del centro di costo, previsto per il l'anno 2026.



<b>730.3101.000</b> <b>Acquisto e gestione</b> <b>sacchi rifiuti</b>	- 52%	- 21'746	Come anticipato in sede di consuntivo 2023, si è provveduto al cambio della ditta fornitrice dei sacchi ufficiali per la raccolta dei rifiuti. Precedentemente i sacchi erano custoditi nel magazzino della ditta e venivano fatturati unicamente quelli effettivamente consegnati, per contro la nuova ditta fornisce e fattura tutti i sacchi prodotti. Il deposito viene quindi gestito dal Comune. A fine 2023 si era proceduto con un ordine che ha permesso di coprire la maggior parte delle vendite avvenute nel 2024.
<b>730.3511.300</b> <b>Versamento al</b> <b>fondo eliminazione</b> <b>rifiuti</b>		+ 15'928	Il totale di fr. 15'928.11 rappresenta l'avanzo di esercizio riportato dal centro di costo eliminazione rifiuti. Tale importo è stato nel contempo riversato al fondo dedicato 2910.300, che presenta un avanzo totale di fr. 163'487.29.
<b>730.4240.008</b> <b>Tasse raccolta rifiuti</b>	+ 14%	+ 77'432	La sostituzione dell'applicativo informatico fornito all'Amministrazione ha permesso un controllo a tappeto di tutte le ditte presenti sul territorio, oltre alle residenze secondarie, che ha portato ad una maggiore entrata.
<b>741.3612.102</b> <b>Consorzio sist.fiume</b> <b>Vedeggio</b> <b>Camignolo/foce</b>		+ 14'006	Nuova voce di spesa inserita nel piano dei conti, il consorzio non presentava un costo a carico del Comune da diversi anni. La fatturazione da parte del Consorzio è strettamente legata agli interventi effettivamente eseguiti nel corso degli anni.
<b>761.4240.010</b> <b>Tasse controllo</b> <b>impianti di</b> <b>combustione</b>	- 100%	- 30'000	I dati per la fatturazione del controllo degli impianti di combustione ai proprietari di immobili sono stati interamente elaborati con il precedente applicativo informatico e non risultano compatibili con il nuovo. L'amministrazione sta provvedendo alla modifica di tutti i dati e si prevede la fatturazione nel corso del 2025.



<b>769.3161.001</b> <b>Noleggio postazioni</b> <b>PubliBike</b>	- 100%	- 45'000	I dati non sono pervenuti al momento della chiusura dei conti.
<b>769.3637.002</b> <b>Contributi finanziari</b> <b>bici elettriche</b>	- 32%	- 6'464	L'importo esposto corrisponde al contributo comunale versato a chi ha acquistato una bicicletta elettrica in base alla relativa ordinanza municipale. Nel 2024 hanno richiesto e ricevuto il contributo 29 cittadini.
<b>769.3637.003</b> <b>Contributi finanziari</b> <b>auto o motoveicoli</b> <b>elettrici</b>	- 82%	- 16'500	L'importo esposto corrisponde al contributo comunale versato a chi ha acquistato un'automobile o motoveicolo elettrico in base alla relativa ordinanza municipale. Nel 2024 hanno richiesto e ricevuto il contributo 4 cittadini. Anche per questo motivo il nuovo Regolamento sull'efficienza energetica, approvato a dicembre 2024 dal Consiglio comunale, non contempla più questo sussidio, poco sollecitato.
<b>769.3637.004</b> <b>Contributi finanziari</b> <b>efficienza</b> <b>energetica stabili</b>	- 0%	- 322	L'importo esposto corrisponde al contributo comunale versato a chi ha eseguito lavori improntati all'efficienza energetica degli stabili in base all'ordinanza municipale. Nel 2024 hanno ricevuto il contributo 53 cittadini.
<b>790.3636.015</b> <b>Contributo</b> <b>Vedeggio Valley</b>	- 21%	- 8'580	L'importo riguarda le spese fatturate dal Comune di Bedano e inerente ai lavori della Commissione "Vedeggio Valley". In particolare la Commissione attualmente si sta occupando della progettazione definitiva per la realizzazione della rete ciclopedonale del Vedeggio e dei progetti legati all'avvenuto riconoscimento del comparto quale "Regione energia"; con la promozione delle reti termiche, di microcentrali elettriche negli acquedotti e una rete capillare di ricariche elettriche per i veicoli. I costi di segretariato sono solo in parte conteggiati, essendo il compito stato assunto nel corso dell'anno dal Comune di Monteceneri.



## 8 Economia pubblica

<b>820.3130.022</b> <b>Bonifica terreno</b> <b>discarica "Petasio"</b>	- 100%	- 1'000	La quota parte solitamente rifatturata dal Comune di Mezzovico-Vira non è pervenuta al momento della chiusura dei conti.
<b>871.4250.002</b> <b>Incassi rivendita</b> <b>elettricità Corte del</b> <b>Duca</b>		+ 5'641	A seguito della messa in funzione dei pannelli fotovoltaici presso la ex Casa comunale di Medeglia, il Municipio ha deciso di rivendere l'esubero dell'impianto direttamente all'Osteria Corte del Duca. Così facendo il Comune anticipa le spese di fornitura di elettricità prelevata dalla rete (AIL) che rifattura unitamente all'elettricità ricevuta dall'impianto fotovoltaico.

## 9 Finanze e imposte

<b>910.3181.001</b> <b>Condoni e</b> <b>abbandoni</b> <b>d'imposta</b>	+ 58%	+ 98'772	Comprende il totale complessivo di tutte le procedure d'incasso relative ad imposte comunali arretrate comprese tra il 2015 e il 2023 finalizzate nel corso dell'anno 2024 con il rilascio da parte dell'UEF di un attestato di Carenza beni. Tutte le procedure per quanto summenzionato sono state trattate e gestite da parte della società d'incasso La Difesa C. SA, Paradiso. A fine 2024, per le nuove pratiche, il compito è stato assunto dall'Amministrazione.
<b>910.4000.200</b> <b>Recupero imposte e</b> <b>imposte suppletorie</b> <b>con multe</b>		+ 53'931	L'importo indicato corrisponde al totale incassato dal Comune a seguito di decisioni emesse a carico di diversi contribuenti da parte dell'ufficio delle procedure speciali, per mancato assoggettamento.
<b>930.3622.800</b> <b>Contributo al fondo</b> <b>di perequazione</b>	+ 43%	+ 3'434	L'aumento è calcolato in base all'andamento generale delle finanze del Comune. La richiesta infatti è calcolata sulla forza finanziaria in relazione agli altri Comuni ticinesi.

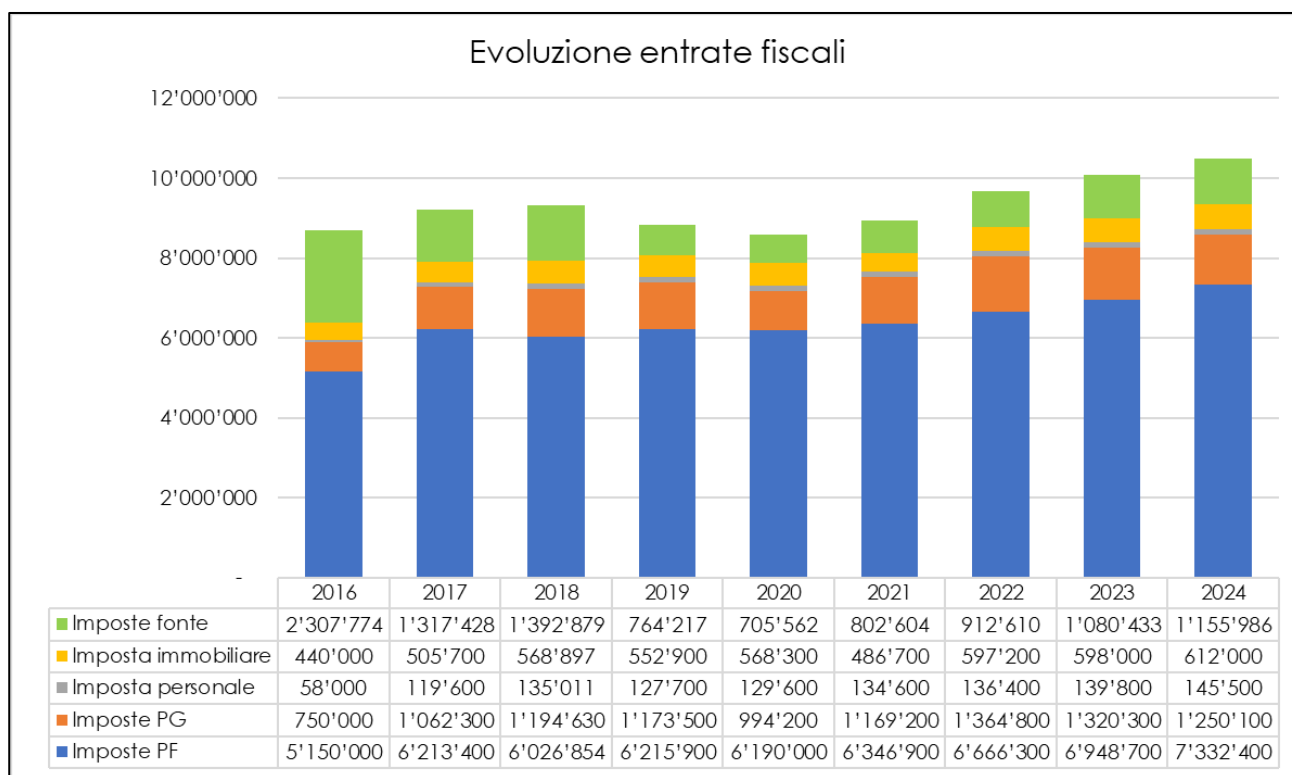




<b>961.3401.001</b> <b>Int.passivi su debiti</b> <b>a media e lunga</b> <b>scadenza</b>	+ 37%	+ 40'960	A differenza di quanto preventivato, nel corso del 2024 è stato richiesto un prestito di liquidità della durata di 6 mesi, rimborsato interamente alla scadenza.
<b>961.4400.001</b> <b>Interessi da</b> <b>piazzamenti a breve</b> <b>termine</b>	+ 278%	+ 2'779	Come anticipato in sede di preventivo 2024, l'evoluzione dei tassi d'interesse di riferimento applicati dalle banche centrali hanno permesso di impiegare la liquidità in eccesso in piazzamenti a breve termine presso la Banca Popolare di Sondrio. Nel corso del 2025 si prevede una diminuzione di tali entrate a seguito del taglio dei tassi di riferimento da parte della Banca Nazionale Svizzera.
<b>969.3499.001</b> <b>Spese e</b> <b>commissioni per</b> <b>gestione dei conti</b> <b>correnti</b>		+ 4'821	Nuova voce di costo inserita nel piano dei conti. Come anticipato precedentemente, nel corso del 2024 la Sezione degli enti locali ha modificato le indicazioni di contabilizzazione delle spese relative alla gestione dei costi inerenti i pagamenti elettronici e dei conti bancari. Questi erano precedentemente contabilizzati nel conto Spese postali e telefoniche (021.3130.001).
<b>990.3631.008</b> <b>Part.risanamento</b> <b>finanziario del</b> <b>Cantone</b>		+ 279'439	L'importo esposto corrisponde a quanto prospettato dal Cantone in merito alla manovra di risanamento delle finanze cantonali. Tale importo per il 2022 corrispondeva a fr. 265'925, mentre per il 2023 a fr. 267'817.



## Entrate fiscali 2024



		<b>Consuntivo 2022</b>	<b>Consuntivo 2023</b>
910.4000.000	Imposte sul reddito e sostanza PF	6'948'700.00	7'332'400.00
910.4000.100	Rivalutaz.imposte su reddito e sostanza PF anni precedenti	1'036'191.27	913'408.67
910.4002.000	Imposte alla fonte PF	1'080'433.39	1'155'986.29
910.4008.000	Imposta personale	139'800.00	145'500.00
910.4009.000	Imposte speciali sul reddito e sostanza PF	85'232.20	146'786.55
910.4010.000	Imposte sull'utile e il capitale PG	1'320'300.00	1'250'100.00
910.4010.100	Rivalutaz.imposte su utile e capitale PG anni precedenti	0.00	150'000.00
910.4021.000	Imposta immobiliare comunale	598'000.00	612'000.00
	<b>Ricavi correnti per imposte</b>	<b>11'208'656.86</b>	<b>11'706'181.51</b>

La valutazione del gettito 2024 è stata eseguita sulla base delle decisioni di tassazione note, dell'ultimo gettito accertato 2021 e dei parametri di crescita considerati dal Piano finanziario e dei dati comunicati dalla SEL. Per le imposte alla fonte si registra per il terzo anno consecutivo un leggero aumento, come anche per



le sopravvenienze d'imposta che, con il passaggio al nuovo modello contabile armonizzato (MCA2), vengono indicate come rivalutazioni degli anni precedenti, da effettuare periodicamente. La differenza sostanziale tra i due modelli contabili è il metodo di contabilizzazione delle stesse, in quanto per gli anni 2020 e retro vengono registrate come sopravvenienze unicamente gli incassi effettivi, mentre che a partire dal 2021 si devono registrare le emissioni. In sede di consuntivo, come da istruzioni dell'organo di revisione competente, è stata effettuata una rivalutazione di fr. 450'000 del gettito da persone fisiche, unitamente a fr. 150'000 di quello inerente le persone giuridiche per l'anno 2021. Fortunatamente le previsioni prudenziali hanno permesso al Comune di ottenere un ricavo straordinario di fr. 1'063'408.67.

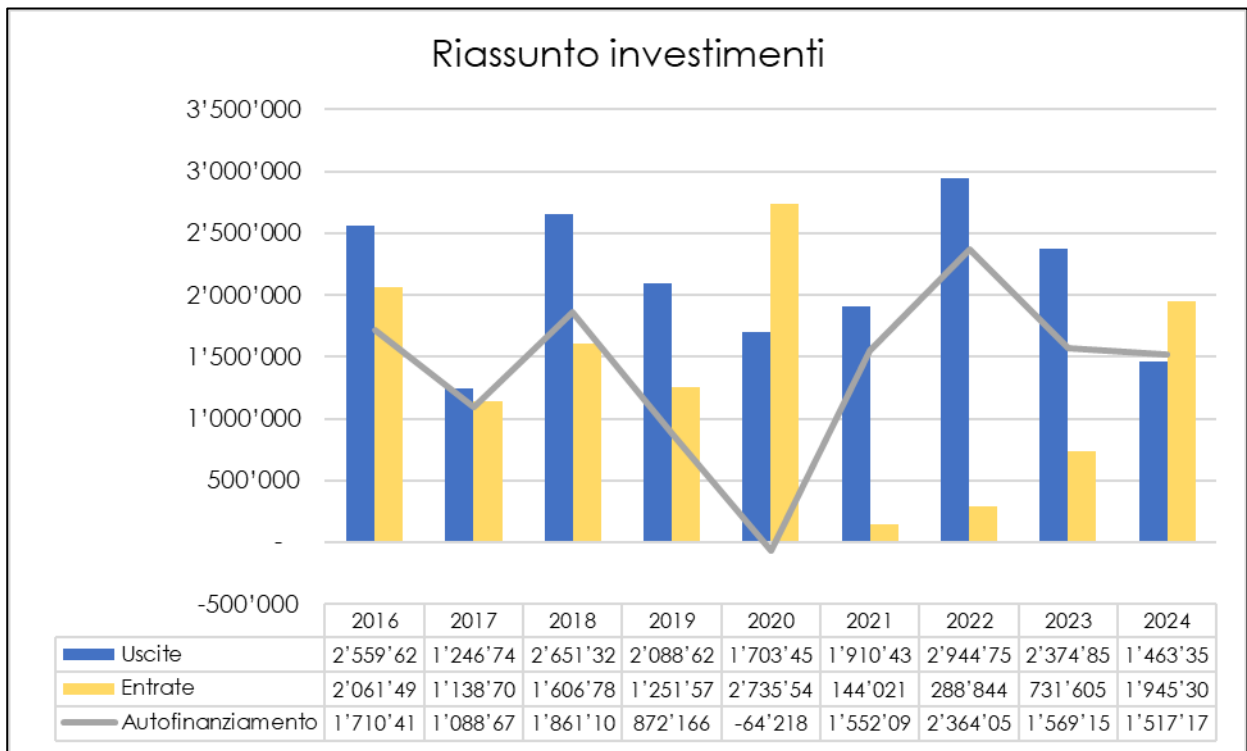
## Conto investimenti

Nel corso del 2024 l'Esecutivo ha portando a termine degli obiettivi parziali in diverse opere. Si presenta il riassunto del Conto investimenti e si segnalano i conti che meritano un commento.

DICASTERO	RICAPITOLAZIONE CONTO DI INVESTIMENTO				PREVENTIVO 2024	
	CONSUNTIVO 2024				USCITE	ENTRATE
	USCITE		ENTRATE			
0 AMMINISTRAZIONE GENERALE	340'366.06	23.26 %	17'102.56	0.88 %	2'905'000.00	925'000.00
1 ORDINE PUBBLICO E SICUREZZA, DIFESA	35'301.90	2.41 %	0.00	0.00 %	700'000.00	0.00
2 FORMAZIONE	0.00	0.00 %	0.00	0.00 %	25'000.00	25'000.00
3 CULTURA, SPORT E TEMPO LIBERO, CHIESA	95'409.75	6.52 %	8'800.00	0.45 %	40'000.00	0.00
6 TRASPORTI E COMUNICAZIONI	479'221.47	32.75 %	0.00	0.00 %	1'622'952.00	340'000.00
7 PROTEZIONE DELL'AMBIENTE E PIANIFICAZIONE DEL TERRIT	513'051.60	35.06 %	1'919'406.35	98.67 %	3'309'000.00	10'000'000.00
<b>TOTALI</b>	<b>1'463'350.78</b>	<b>100.00 %</b>	<b>1'945'308.91</b>	<b>100.00 %</b>	<b>8'601'952.00</b>	<b>11'290'000.00</b>
<b>SALDO</b>	<b>481'958.13</b>				<b>2'688'048.00</b>	
<b>TOTALI A PAREGGIO</b>	<b>1'945'308.91</b>		<b>1'945'308.91</b>		<b>11'290'000.00</b>	<b>11'290'000.00</b>

Di seguito la rappresentazione grafica per quanto attiene le uscite e le entrate d'investimento delle ultime due legislature, unitamente all'autofinanziamento:





## 0 Amministrazione

**029.5037.000**  
**Impianto**  
**fotovoltaico ex casa**  
**comunale Medeglia**

17'102

L'opera si è conclusa a fine estate 2024, con la messa in funzione dell'impianto fotovoltaico. Quest'opera è stata finanziata interamente dal FER.

**029.5040.005**  
**Manutenzione**  
**Centro Diurno**

153'046

Le opere principali si sono concluse. Nel corso del 2025 si procederà con il risanamento del tetto che permetterà la posa dell'impianto fotovoltaico.

**029.5040.006**  
**Acq.magazzino Alla**  
**Motta mapp. 44 CA**

31'667

Trattasi dell'acquisto del magazzino di proprietà di Armasuisse, dato in dotazione alla squadra esterna.

**029.5190.000**  
**Riqualifica uffici**  
**stabile**  
**amministrativo**

112'448

Il progetto è terminato nel corso del mese di giugno 2024, permettendo la riorganizzazione interna degli uffici amministrativi.



## 1 Sicurezza pubblica

<b>150.5040.000</b> <b>Ampliamento</b> <b>Caserma pompieri</b>	35'302	Nei primi mesi del 2025 sono iniziati i lavori a seguito degli appalti deliberati.
--	--------	--

## 3 Cultura, sport e tempo libero, chiesa

<b>341.5290.021</b> <b>Progetto Centro</b> <b>Sportivo</b> <b>Quadrifoglio</b>	36'217	Il Municipio ha commissionato allo studio di architettura ARC Atelier Sagl uno studio di fattibilità sulle possibilità di risanamento e potenziamento dell'infrastruttura sportiva.
<b>342.5010.006</b> <b>Sistemazione</b> <b>sentiero "In Car – A</b> <b>Trogian" BI</b>	59'192	I lavori si sono conclusi e si attende la decisione riguardante il sussidio da parte di Svizzera sentieri.

## 6 Trasporti e comunicazioni

<b>615.5010.000</b> <b>Moderazione</b> <b>traffico Medeglia</b>	40'639	L'opera è nella fase finale, si è in attesa della liquidazione per procedere alla richiesta dei relativi sussidi.
<b>615.5010.001</b> <b>Messa in sicurezza e</b> <b>creaz. zona 30 km/h</b> <b>Sigirino</b>	14'896	L'investimento è terminato nel corso del 2024 con una minore spesa di fr. 127'648.
<b>615.5060.004</b> <b>Acquisto luminarie</b> <b>natalizie</b>	54'586	Come avrete potuto apprezzare durante le ultime festività natalizie, il Municipio ha deciso di rinnovare una prima parte delle luminarie anche nell'ottica del risparmio energetico e di decoro delle vie comunali.

## 7 Protezione ambiente e sistemazione del territorio

<b>710.5290.002</b> <b>Allestimento studio</b> <b>PGA</b>	21'540	Il documento è stato approvato da parte del Municipio a fine marzo 2025 e trasmesso per approvazione all'Ufficio cantonale della protezione delle acque e dell'approvvigionamento idrico.
---	--------	---



**720**  
**Eliminazione acque**  
**di scarico**

Come già anticipato precedentemente, ad inizio 2026 si prevede l'entrata in vigore della Legge sulla gestione delle acque, che introdurrà l'obbligo di autofinanziamento per il centro di costo Eliminazione acque di scarico. In vista della modifica legislativa, e come consigliato anche dall'organo di revisione, si è proceduto con lo scioglimento parziale degli accantonamenti presenti a bilancio concernenti contributi di costruzione incassati nel corso degli anni precedenti, permettendo di azzerare alcune opere già concluse e diminuendo così gli ammortamenti sulla gestione corrente.

**741.6310.017**  
**Sussidio TI x**  
**premunizioni riali**  
**Rivera**

308'323

Nel corso del 2024 si è conclusa la richiesta di sussidio per le opere eseguite negli scorsi anni.

**742.6370.003**  
**Contributi miglioria**  
**opere premunizione**  
**Ganne**

49'808

L'investimento si è concluso con il prelievo dei contributi di miglioria, come indicato nel Messaggio municipale 215.

**790.5290.009**  
**Zona di**  
**pianificazione**  
**Bironico e zona**  
**mista**

22'043

Il Municipio ha ricevuto i piani per analisi ed approvazione da parte dell'ingegnere del traffico preposto. Successivamente sarà avviata la procedura pianificatoria.

**790.5290.023**  
**Armonizzazione**  
**regolamento edilizio**

46'483

Il progetto è nella sua fase finale, entro la fine del 2025 si prevede di procedere con l'approvazione del regolamento edilizio da parte del Consiglio di Stato.

Qui di seguito elenchiamo gli investimenti decisi dal Municipio in applicazione della delega di cui all'at. 7 del Regolamento Comunale

029.5037.000 Impianto fotovoltaico ex casa comunale ME	17'102
029.5040.006 Acq.magazzino Alla Motta mapp. 44 CA	31'667
341.5290.021 Progetto Centro Sportivo Quadrifoglio	36'217
342.5010.006 Sistemazione sentiero "In Car – A Trogiàn" BI	59'192
615.5060.004 Acquisto luminarie natalizie	54'586
710.5290.000 Allestimento studio PGA	21'540
741.5290.000 Progetto riqualifica riale Val Gira – Vedeggio	20'574
<b>TOTALE</b>	<b>240'880</b>



## Informazioni relative alle attività dei consorzi (Legge sul Consorziamento dei Comuni, art. 35 cpv. 4)

Consorzio	Data	Attività principali Consiglio Consortile	2024, base verbali
Istituto Scolastico Unico Alto Vedeggio (ISUAV)	23.05.2024	Approvazione	- Consuntivo 2023
	11.12.2024	Approvazione	- Preventivo 2024
Consorzio casa per anziani Alto Vedeggio (CAAV)	26.06.2024	Approvazione	- Consuntivo 2022
			- Preventivo 2024
Consorzio depurazione acque Lugano e dintorni (CDALED)	05.06.2024	Approvazione	- Consuntivo 2023
	11.12.2024	Approvazione	- Preventivo 2025
Consorzio Protezione Civile Regione Lugano-Campagna	29.05.2024	Approvazione	- Consuntivo 2023
	04.12.2023	Approvazione	- Preventivo 2025

## Bilancio

Conto	Descrizione gruppo del conto	Importo	Saldo apertura	Var. %	Variaz. Netta
<b>1</b>	<b>ATTIVI</b>				
100	Liquidità e piazzamenti a breve termine	2'395'974.39	2'605'969.84	-8.06	-209'995.45
101	Crediti	4'815'726.08	4'068'553.86	18.36	747'172.22
104	Ratei e risconti attivi	-127'658.81	-231'825.27	-44.93	104'166.46
107	Investimenti finanziari (a lungo termine)	101.00	101.00	0.00	0.00
108	Investimenti materiali dei BP	0.00	0.00		0.00
140	Investimenti materiali dei BA	16'299'651.41	17'820'709.59	-8.54	-1'521'058.18
142	Investimenti immateriali	446'206.81	363'178.86	22.86	83'027.95
144	Prestiti	158'400.00	167'200.00	-5.26	-8'800.00
145	Partecipazioni, capitali sociali	100'002.00	100'002.00	0.00	0.00
146	Contributi per investimenti	5'434'884.30	5'634'668.45	-3.55	-199'784.15
		<b>29'523'287.18</b>	<b>30'528'558.33</b>	<b>-3.29</b>	<b>-1'005'271.15</b>
<b>2</b>	<b>PASSIVI</b>				
200	Impegni correnti	1'051'434.87	1'047'601.07	0.37	3'833.80
201	Impegni a breve termine	1'260.21	0.00		1'260.21
204	Ratei e risconti passivi (RRP)	470'572.28	464'449.23	1.32	6'123.05
206	Impegni a lungo termine	14'635'200.00	14'699'600.00	-0.44	-64'400.00
208	Accantonamenti a lungo termine	808'339.76	2'098'785.66	-61.49	-1'290'445.90
209	Impegni verso finanziamenti speciali e legati	2'128'147.72	2'049'721.43	3.83	78'426.29
291	Fondi	1'945'506.18	1'888'904.03	3.00	56'602.15
296	Riserve da rivalutazione dei beni patrimoniali	0.00	0.00		0.00
299	Eccedenze (+) / disavanzi (-) di bilancio	8'482'826.16	8'279'496.91	2.46	203'329.25
		<b>29'523'287.18</b>	<b>30'528'558.33</b>	<b>-3.29</b>	<b>-1'005'271.15</b>



## ATTIVO

### 100 Liquidità e piazzamenti a breve termine

Nel corso del 2024 l'attività del Comune è riuscita a generare la liquidità richiesta per sopperire alle esigenze, richiedendo unicamente un prestito di liquidità prontamente rimborsato nel corso dell'anno. I piazzamenti a breve termine hanno permesso al Comune di compensare parzialmente le spese generate dagli interessi passivi relative agli impegni a lungo termine ed all'aumento dei tassi d'interesse.

## PASSIVO

### 206 Impegni a lungo termine

I debiti del Comune verso terzi, in linea con quanto avvenuto nel 2023, hanno subito una lieve diminuzione, grazie soprattutto al rimborso delle rate annuali dei prestiti LIM. Come anticipato, gli accantonamenti a lungo termine relativi ai contributi di costruzione hanno subito una diminuzione a seguito di diverse opere inerenti la manutenzione straordinaria e la creazione di condotte fognarie.

## **Indicatori finanziari**

Di seguito il calcolo dei principali indicatori finanziari. Per quanto attiene al Grado di autofinanziamento la percentuale indicata, così come il relativo commento, sono errati. A tale proposito, si è provveduto a contattare la Sezione degli enti locali, la quale ha confermato che trattasi di un errore di calcolo presente negli applicativi informatici in dotazione dei comuni (AjLogos e GeCoTi). Come precedentemente anticipato, nel corso del 2024 le entrate di investimento sono state maggiori alle uscite, permettendone non solo il completo finanziamento, ma anche una diminuzione del debito pubblico. Il grado di autofinanziamento risulta quindi più che buono, contrariamente a quanto indicato nella tabella sottostante.





**INDICATORI FINANZIARI**  
(con scala di valutazione)

Contabilità : COMUNE DI MONTECENERI

MCA2

N°	Tipo indicatore	Scala di valutazione	Anno : 2024	
1	<b>Tasso indebitamento netto</b> Debito pubblico netto_1 / Ricavi fiscali [ (20 - 10 ) / 40 ] x 100	Basso < 100% Medio 100% - 150% Eccessivo > 150%	101.6%	Medio
2	<b>Grado autofinanziamento</b> Autofinanziamento / Investimenti netti [ (4 - 3 + 33 + 35 - 45 + 364 + 365 + 366 + 389 - 4892 ) / (5 - 8) ] x 100	Debole < 80% Sufficiente 80% - 100% Buono > 100%	-314.8%	Debole
3	<b>Quota delle spese per interessi</b> Interessi netti / Ricavi correnti [ (340 - 440) / (40 + 41 + 42 + 43 + 44 + 45 + 46 + 48 - 4892) ]	Eccessiva > 9% Media dal 4% - 9% Bassa < 4%	0.4%	Bassa
4	<b>Debito pubblico netto I pro capite</b> Debito pubblico I / Popolazione residente permanente [ (20 - 10) / (popolazione residente permanente a fine anno) ]	Basso < 1000 Medio da 1'000 a 3'000 Elevato da 3'000 a 5'000 Molto elevato > 5'000	2'538	Medio
5	<b>Quota degli investimenti</b> Investimenti lordi / Uscite totali consolidate (5 - 57) / [30 + 31 - 3180 + 34 - 344 + 36 - 364 - 365 - 366 + 380 + 381 + 3840 + 386 + 5 - 57] x 100	Molto elevata > 30% Elevata 20% - 30% Media 10% - 20% Ridotta < 10%	7.7%	Ridotta
6	<b>Quota di capitale proprio</b> Capitale proprio / totale dei passivi 29 / 2 x 100	Molto elevata > 40% Buona 20% - 40% Media 10% - 20% Debole < 10%	34.9%	Buona
7	<b>Quota di indebitamento lordo</b> Debito lordo / Ricavi correnti	Ottimo < 50% Buono 50% - 100% Medio 100% - 150% Debole 150% - 200% Critico > 200%	81.6%	Buono
8	<b>Quota degli oneri finanziari</b> Oneri finanziari / Ricavi correnti	Alto > 15% Sopportabile 5% - 15% Debole < 5%	6.5%	Sopportabile
9	<b>Capacità di autofinanziamento</b> autofinanziamento / Ricavi correnti	Debole < 10% Media 10% - 20% Buona > 20%	7.9%	Debole
	<b>Moltiplicatore politico</b>		92.0%	



Visto quanto sopra e rimanendo a disposizione per ogni e qualsiasi delucidazione in merito, si invita codesto onorando Consiglio comunale a voler

**deliberare:**

1. I conti consuntivi 2024 del comune di Monteceneri sono approvati.
2. L'utile d'esercizio di fr. 203'329.25 è registrato in aumento del capitale proprio.
3. È ratificata la liquidazione dell'investimento inerente alla messa in sicurezza e creazione zona 30 km/h Sigirino (MM 185 – importo deliberato fr. 292'130.50 – minor spesa fr. 127'648.55).
4. È ratificata la liquidazione dell'investimento inerente al rinnovo della condotta di acqua potabile, della canalizzazione e della pavimentazione in Via Maito a Bironico (MM 196 – importo deliberato fr. 736'000.00 – minor spesa fr. 22'007.40).
5. È ratificata la liquidazione dell'investimento inerente alla realizzazione di opere di premunizione caduta massi nella zona Ganne del quartiere di Camignolo (MM 215 – importo deliberato fr. 220'000.00 – minor spesa fr. 5'753.15).
6. È ratificata la liquidazione dell'investimento in delega di fr. 32'102.56 per la posa di un impianto fotovoltaico presso la ex casa comunale di Medeglia, interamente finanziata tramite il FER.
7. È ratificata la liquidazione dell'investimento inerente all'adeguamento degli spazi attuali della casa comunale di Bironico (MM 307 – importo deliberato fr. 106'000.00 – maggior spesa fr. 6'448.35).
8. È ratificata la liquidazione dell'investimento in delega di fr. 31'667.05 per l'acquisto del magazzino Alla Motta Camignolo.
9. È ratificata la liquidazione dell'investimento in delega di fr. 54'586.20 per l'acquisto delle luminarie natalizie.
10. È dato scarico al Municipio per tutta la gestione 2024.

Con ogni ossequio.



**PER IL MUNICIPIO DI MONTECENERI**

**Il Sindaco**  
  
P. Solcà

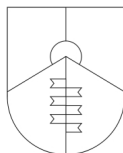


**La Vice segretaria**  
  
S. Martinetti

Allegato:  
Conti consuntivi 2024

<b>Commissione incaricata all'esame</b>	
Edilizia e opere pubbliche	
Gestione	X
Petizione	
Pianificazione del Territorio	



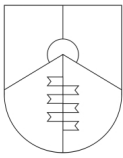


**ALLEGATO  
RIASSUNTO CONSUNTIVO  
PER ANNO 2024**

MONTECENERI	
Data	16-04-2025
Pagina	1 / 2
<i>Ticino v3.3</i>	

<b>CONTO ECONOMICO</b> <i>(senza imputazioni interne - Addebiti/Accrediti)</i>	<b>CONSUNTIVO 2024</b>	<b>PREVENTIVO 2024</b> <i>(compreso il gettito)</i>	<b>CONSUNTIVO 2023</b>
Spese operative	18'863'429.84	18'722'768.00	18'214'550.23
Ricavi operativi	19'089'331.44	18'716'550.25	18'385'391.05
<b>RISULTATO OPERATIVO</b>	<b>225'901.60</b>	<b>-6'217.75</b>	<b>170'840.82</b>
Spese finanziarie	156'129.44	118'100.00	112'549.99
Ricavi finanziari	133'557.09	129'500.00	108'723.94
<b>RISULTATO FINANZIARIO</b>	<b>-22'572.35</b>	<b>11'400.00</b>	<b>-3'826.05</b>
<b>RISULTATO ORDINARIO</b>	<b>203'329.25</b>	<b>5'182.25</b>	<b>167'014.77</b>
Spese straordinarie	0.00	0.00	0.00
Ricavi straordinari	0.00	0.00	0.00
<b>RISULTATO STRAORDINARIO</b>	<b>0.00</b>	<b>0.00</b>	<b>0.00</b>
<b>RISULTATO TOTALE ESERCIZIO</b>	<b>203'329.25</b>	<b>5'182.25</b>	<b>167'014.77</b>
<b>CONTO DEGLI INVESTIMENTI</b>			
Uscite per investimenti	1'463'350.78	8'601'952.00	2'374'858.36
Entrate per investimenti	1'945'308.91	11'290'000.00	731'604.70
<b>ONERE NETTO PER INVESTIMENTI</b>	<b>-481'958.13</b>	<b>-2'688'048.00</b>	<b>1'643'253.66</b>
<b>CONTO DI FINANZIAMENTO</b>			
ONERE NETTO PER INVESTIMENTI	-481'958.13	-2'688'048.00	1'643'253.66
AUTOFINANZIAMENTO	1'517'175.50	1'049'728.60	1'569'153.94
<b>RISULTATO GLOBALE</b>	<b>1'999'133.63</b>	<b>3'737'776.60</b>	<b>-74'099.72</b>

<b>BILANCIO</b>	<b>Anno 2024</b>	<b>Anno 2023</b>
Beni Patrimoniali	7'084'142.66	6'442'799.43
Beni Amministrativi	22'439'144.52	24'085'758.90
<b>TOTALE ATTIVI</b>	<b>29'523'287.18</b>	<b>30'528'558.33</b>
Capitale di terzi	19'094'954.84	20'360'157.39
Capitale proprio	10'428'332.34	10'168'400.94
<i>di cui eccedenza di bilancio (gruppo 299)</i>	<i>(8'482'826.16)</i>	
<b>TOTALE PASSIVI</b>	<b>29'523'287.18</b>	<b>30'528'558.33</b>



**ALLEGATO  
RIASSUNTO CONSUNTIVO  
PER ANNO 2024**

<b>MONTECENERI</b>	
Data	16-04-2025
Pagina	2 / 2
	<i>Ticino v3.3</i>

**Calcolo Autofinanziamento Anno : 2024**

**203'329.25 + Risultato totale d'esercizio**

877'021.25 + (33) Ammortamenti beni amministrativi

330'168.15 + (35) Versamenti in fondi e finanziamenti speciali

180'978.15 - (45) Prelievi da fondi e finanziamenti speciali

0.00 + (364) Rettifiche di valore prestiti dei beni amministrativi

0.00 + (365) Rettifiche di valore partecipazione dei beni amministrativi

287'635.00 + (366) Ammortamenti contributi per investimenti

0.00 + (389) Versamenti al capitale proprio

0.00 - (489) Prelievi da capitale proprio

---

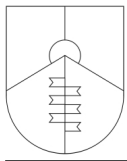
**1'517'175.50**

**AUTOFINANZIAMENTO**

**Risultato dei servizi autofinanziati**

**Conti  
3511 / 4511**

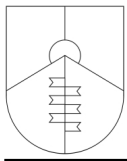
Servizio Approvvigionamento idrico	.100	(+)	versamento al fondo (avanzo)	40'674.04
Servizio Depurazione delle acque	.200	(+)	versamento al fondo (avanzo)	0.00
Servizio Raccolta e eliminazione rifiuti	.300	(+)	versamento al fondo (avanzo)	15'928.11



**CONSUNTIVO SECONDO LA CLASSIFICAZIONE ISTITUZIONALE  
PER L'ANNO 2024**

MONTECENERI	
Data	16-04-2025
Pagina	1

DICASTERO	RICAPITOLAZIONE CONTO ECONOMICO				PREVENTIVO 2024	
	CONSUNTIVO	2024	RICAVI		SPESE	RICAVI
	SPESE					
0 AMMINISTRAZIONE GENERALE	3'101'713.65	15.75 %	407'990.64	2.05 %	3'189'207.40	331'760.00
1 ORDINE PUBBLICO E SICUREZZA, DIFESA	897'097.02	4.56 %	133'790.20	0.67 %	975'666.00	149'090.00
2 FORMAZIONE	4'192'435.03	21.29 %	909'798.35	4.57 %	4'319'515.00	740'100.00
3 CULTURA, SPORT E TEMPO LIBERO, CHIESA	480'581.20	2.44 %	30'166.10	0.15 %	438'192.00	20'716.40
4 SANITÀ	2'609'882.88	13.25 %	0.00	0.00 %	2'269'600.00	0.00
5 SICUREZZA SOCIALE	1'506'273.97	7.65 %	17'191.20	0.09 %	1'443'670.00	8'900.00
6 TRASPORTI E COMUNICAZIONI	1'925'041.16	9.78 %	277'323.90	1.39 %	2'022'587.40	361'860.00
7 PROTEZIONE DELL'AMBIENTE E PIANIFICAZIONE DEL TERRIT	3'024'324.51	15.36 %	2'621'341.52	13.18 %	3'066'519.85	2'607'669.85
8 ECONOMIA PUBBLICA	28'502.30	0.14 %	305'721.16	1.54 %	27'600.00	311'866.00
9 FINANZE E IMPOSTE	1'926'033.51	9.78 %	15'191'891.41	76.36 %	1'775'785.20	5'136'757.85
<b>TOTALI</b>	<b>19'691'885.23</b>	<b>100.00 %</b>	<b>19'895'214.48</b>	<b>100.00 %</b>	<b>19'528'342.85</b>	<b>9'668'720.10</b>
<b>FABBISOGNO D'IMPOSTA</b>						<b>9'859'622.75</b>
<b>AVANZO D'ESERCIZIO</b>			<b>203'329.25</b>			
<b>TOTALI A PAREGGIO</b>			<b>19'895'214.48</b>		<b>19'528'342.85</b>	<b>19'528'342.85</b>



CONSUNTIVO SECONDO LA CLASSIFICAZIONE ISTITUZIONALE  
PER L'ANNO 2024

MONTECENERI	
Data	16-04-2025
Pagina	2

RICAPITOLAZIONE CONTO ECONOMICO  
PRIMA RICAPITOLAZIONE  
SPESE %

RICAVI %

**0 AMMINISTRAZIONE GENERALE**

011	Legislativo	21'800.35	0.11	0.00	0.00
012	Esecutivo	142'701.15	0.72	0.00	0.00
021	Amministrazione delle finanze e delle contribuzioni	211'526.94	1.07	33'683.86	0.17
022	Servizi generali, altro	2'370'800.91	12.04	316'859.38	1.59
029	Immobili amministrativi, non menzionati altrove (n. m. a.)	354'884.30	1.80	57'447.40	0.29
<b>TOTALE PER DICASTERO</b>		<b>3'101'713.65</b>		<b>407'990.64</b>	
<i>Maggior spesa</i>				<b>2'693'723.01</b>	

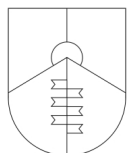
**1 ORDINE PUBBLICO E SICUREZZA, DIFESA**

111	Polizia	393'127.00	2.00	0.00	0.00
140	Diritto generale	226'862.40	1.15	84'255.10	0.42
150	Pompieri	142'970.00	0.73	49'535.10	0.25
161	Difesa militare	23'422.75	0.12	0.00	0.00
162	Protezione civile	110'714.87	0.56	0.00	0.00
<b>TOTALE PER DICASTERO</b>		<b>897'097.02</b>		<b>133'790.20</b>	
<i>Maggior spesa</i>				<b>763'306.82</b>	

**2 FORMAZIONE**

211	Scuola dell'infanzia	1'269'308.00	6.45	307'718.10	1.55
212	Scuola elementare	2'402'162.09	12.20	602'080.25	3.03
213	Scuola media	30'250.00	0.15	0.00	0.00
217	Edifici scolastici	429'697.25	2.18	0.00	0.00
219	Scuola dell'obbligo, n. m. a.	61'017.69	0.31	0.00	0.00
<b>TOTALE PER DICASTERO</b>		<b>4'192'435.03</b>		<b>909'798.35</b>	
<i>Maggior spesa</i>				<b>3'282'636.68</b>	

**3 CULTURA, SPORT E TEMPO LIBERO, CHIESA**

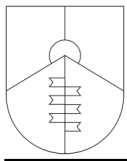


CONSUNTIVO SECONDO LA CLASSIFICAZIONE ISTITUZIONALE  
PER L'ANNO 2024

MONTECENERI	
Data	16-04-2025
Pagina	3

		RICAPITOLAZIONE CONTO ECONOMICO			
		PRIMA	RICAPITOLAZIONE		
		SPESE	%	RICAVI	%
329	Cultura, n. m. a.	41'976.30	0.21	2'550.00	0.01
332	Mass media	0.00	0.00	12'776.40	0.06
341	Sport	148'296.10	0.75	7'290.00	0.04
342	Tempo libero	167'273.10	0.85	0.00	0.00
350	Chiese e affari religiosi	123'035.70	0.62	7'549.70	0.04
<b>TOTALE PER DICASTERO</b>		<b>480'581.20</b>		<b>30'166.10</b>	
<i>Maggior spesa</i>				<b>450'415.10</b>	
<b>4</b>	<b>SANITÀ</b>				
412	Case medicalizzate, di riposo e di cura	1'727'574.85	8.77	0.00	0.00
421	Cure ambulatoriali	743'339.78	3.77	0.00	0.00
422	Servizi di salvataggio	98'062.45	0.50	0.00	0.00
433	Servizio medico scolastico	28'786.90	0.15	0.00	0.00
490	Sanità, n. m. a.	12'118.90	0.06	0.00	0.00
<b>TOTALE PER DICASTERO</b>		<b>2'609'882.88</b>		<b>0.00</b>	
<i>Maggior spesa</i>				<b>2'609'882.88</b>	
<b>5</b>	<b>SICUREZZA SOCIALE</b>				
512	Riduzioni dei premi	1'126'718.15	5.72	8'210.00	0.04
531	Assicurazione per la vecchiaia e per i superstiti AVS	0.00	0.00	8'981.20	0.05
535	Prestazioni di vecchiaia	21'062.30	0.11	0.00	0.00
544	Protezione dei giovani	13'611.00	0.07	0.00	0.00
545	Prestazioni a famiglie	118'506.50	0.60	0.00	0.00
572	Aiuto economico	212'581.02	1.08	0.00	0.00
579	Assistenza, n. m. a.	1'495.00	0.01	0.00	0.00
592	Azioni d'aiuto in Svizzera	11'800.00	0.06	0.00	0.00
593	Azioni d'aiuto all'estero	500.00	0.00	0.00	0.00



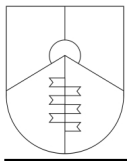


CONSUNTIVO SECONDO LA CLASSIFICAZIONE ISTITUZIONALE  
PER L'ANNO 2024

MONTECENERI	
Data	16-04-2025
Pagina	4

RICAPITOLAZIONE CONTO ECONOMICO  
PRIMA RICAPITOLAZIONE  
SPESE %

		RICAPITOLAZIONE		RICAVI	
		SPESE	%		%
<b>TOTALE PER DICASTERO</b>		<b>1'506'273.97</b>		<b>17'191.20</b>	
<i>Maggior spesa</i>				<b>1'489'082.77</b>	
<b>6</b>	<b>TRASPORTI E COMUNICAZIONI</b>				
613	Strade cantonali	15'620.66	0.08	0.00	0.00
615	Strade comunali	1'588'081.25	8.06	218'538.80	1.10
622	Traffico regionale e d'agglomerato	263'804.10	1.34	0.00	0.00
629	Trasporti pubblici, n. m. a.	57'535.15	0.29	58'785.10	0.30
<b>TOTALE PER DICASTERO</b>		<b>1'925'041.16</b>		<b>277'323.90</b>	
<i>Maggior spesa</i>				<b>1'647'717.26</b>	
<b>7</b>	<b>PROTEZIONE DELL'AMBIENTE E PIANIFICAZIONE DEL TERRITORIO</b>				
710	Approvvigionamento idrico	849'844.56	4.32	849'844.56	4.27
720	Eliminazione delle acque di scarico	735'694.20	3.74	538'011.21	2.70
730	Gestione dei rifiuti	858'906.40	4.36	858'906.40	4.32
741	Opere di sistemazione dei corsi d'acqua	81'746.65	0.42	0.00	0.00
742	Opere di protezione, altre	17'256.05	0.09	0.00	0.00
750	Protezione delle specie e del paesaggio	0.00	0.00	0.00	0.00
761	Protezione dell'aria e del clima	35'957.25	0.18	0.00	0.00
769	Altri tipi di lotta contro l'inquinamento ambientale e rispa	361'446.85	1.84	360'279.35	1.81
771	Cimitero e sepoltura	40'072.65	0.20	14'300.00	0.07
790	Pianificazione del territorio	43'399.90	0.22	0.00	0.00
<b>TOTALE PER DICASTERO</b>		<b>3'024'324.51</b>		<b>2'621'341.52</b>	
<i>Maggior spesa</i>				<b>402'982.99</b>	
<b>8</b>	<b>ECONOMIA PUBBLICA</b>				
820	Selvicoltura	0.00	0.00	0.00	0.00
840	Turismo	12'094.30	0.06	0.00	0.00

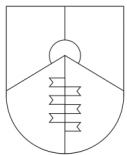


CONSUNTIVO SECONDO LA CLASSIFICAZIONE ISTITUZIONALE  
PER L'ANNO 2024

MONTECENERI	
Data	16-04-2025
Pagina	5

RICAPITOLAZIONE CONTO ECONOMICO  
PRIMA RICAPITOLAZIONE  
SPESE %

				RICAVI	%
850	Industria, artigianato e commercio	16'408.00	0.08	0.00	0.00
871	Elettricità	0.00	0.00	305'721.16	1.54
	<b>TOTALE PER DICASTERO</b>	<b>28'502.30</b>		<b>305'721.16</b>	
	<i>Maggior ricavo</i>	<i>277'218.86</i>			
<b>9</b>	<b>FINANZE E IMPOSTE</b>				
910	Imposte	268'771.92	1.36	11'762'719.66	59.12
930	Perequazione finanziaria e compensazione degli oneri	11'434.00	0.06	2'935'838.00	14.76
950	Partecipazioni ad entrate del Cantone	40'809.40	0.21	95'300.36	0.48
961	Interessi	151'569.49	0.77	94'502.69	0.48
969	Beni patrimoniali, n. m. a.	4'821.15	0.02	0.00	0.00
970	Ridistribuzioni di tasse legate al CO2	0.00	0.00	1'362.40	0.01
990	Voci non ripartite	1'448'627.55	7.36	302'168.30	1.52
	<b>TOTALE PER DICASTERO</b>	<b>1'926'033.51</b>		<b>15'191'891.41</b>	
	<i>Maggior ricavo</i>	<i>13'265'857.90</i>			
<b>TOTALI</b>		<b>19'691'885.23</b>	<b>100.00 %</b>	<b>19'895'214.48</b>	<b>100.00 %</b>
<b>AVANZO D'ESERCIZIO</b>		<b>203'329.25</b>			
<b>TOTALI A PAREGGIO</b>		<b>19'895'214.48</b>		<b>19'895'214.48</b>	



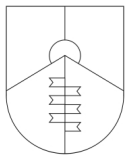
CONSUNTIVO SECONDO LA CLASSIFICAZIONE ISTITUZIONALE  
PER L'ANNO 2024

MONTECENERI	
Data	16-04-2025
Pagina	6

Gestione Corrente

RICAPITOLAZIONE PER GENERE DI CONTO - RIASSUNTO

	CONSUNTIVO 2024	PREVENTIVO 2024	CONSUNTIVO 2023
<b>3 SPESE</b>	<b>19'691'885.23</b>	<b>19'528'342.85</b>	<b>18'866'007.57</b>
30 Spese per il personale	2'967'488.83	3'102'544.80	2'573'324.83
31 Spese per beni e servizi e altre spese d'esercizio	4'127'693.59	4'095'925.00	4'243'894.78
33 Ammortamenti beni amministrativi	877'021.25	886'907.70	904'373.10
34 Spese finanziarie	156'129.44	118'100.00	112'549.99
35 Versamenti a fondi e a finanziamenti speciali	330'168.15	310'000.00	350'045.47
36 Spese di trasferimento	10'561'058.02	10'327'390.50	10'142'912.05
39 Addebiti interni	672'325.95	687'474.85	538'907.35
<b>4 RICAVI</b>	<b>19'895'214.48</b>	<b>9'668'720.10</b>	<b>19'033'022.34</b>
40 Ricavi fiscali	11'818'219.66	1'854'500.00	11'315'586.16
41 Regalie e concessioni	302'122.25	310'966.00	313'259.00
42 Tasse e retribuzioni	2'532'173.94	2'213'136.40	2'510'059.61
43 Ricavi diversi	2'326.97	22'000.00	1'179.70
44 Ricavi finanziari	133'557.09	129'500.00	108'723.94
45 Prelievi da fondi e finanziamenti speciali	180'978.15	407'199.85	99'331.10
46 Ricavi da trasferimento	4'253'510.47	4'043'943.00	4'145'975.48
49 Accrediti interni	672'325.95	687'474.85	538'907.35

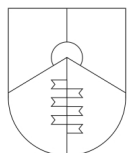


**CONSUNTIVO SECONDO LA CLASSIFICAZIONE ISTITUZIONALE  
PER L'ANNO 2024**

MONTECENERI	
Data	16-04-2025
Pagina	7

**RICAPITOLAZIONE PER GENERE DI CONTO**

CONTO	%	DESCRIZIONE DEL CONTO	CONSUNTIVO 2024	PREVENTIVO 2024	CONSUNTIVO 2023
<b>3</b>	<b>100.00</b>	<b>SPESE</b>	<b>19'691'885.23</b>	<b>19'528'342.85</b>	<b>18'866'007.57</b>
<b>30</b>	<b>15.07</b>	<b>Spese per il personale</b>	<b>2'967'488.83</b>	<b>3'102'544.80</b>	<b>2'573'324.83</b>
<b>300</b>	<b>0.65</b>	<b>Autorità e commissioni</b>	<b>127'350.00</b>	<b>132'650.00</b>	<b>136'700.00</b>
3000	0.65	Stipendi e onorari ad autorità e commissioni	127'350.00	132'650.00	136'700.00
<b>301</b>	<b>11.36</b>	<b>Stipendi per il personale amministrativo e d'esercizio</b>	<b>2'237'024.60</b>	<b>2'381'560.00</b>	<b>1'975'215.63</b>
3010	11.36	Stipendi per il personale amministrativo e d'esercizio	2'237'024.60	2'381'560.00	1'975'215.63
<b>303</b>	<b>0.10</b>	<b>Personale temporaneo</b>	<b>20'575.58</b>	<b>11'900.00</b>	<b>5'591.50</b>
3030	0.10	Personale temporaneo	20'575.58	11'900.00	5'591.50
<b>304</b>	<b>0.03</b>	<b>Assegni e indennità</b>	<b>5'362.00</b>	<b>3'784.80</b>	<b>2'617.80</b>
3041	0.03	Indennità economia domestica	5'362.00	3'784.80	2'617.80
<b>305</b>	<b>2.78</b>	<b>Contributi del datore di lavoro</b>	<b>547'332.35</b>	<b>549'650.00</b>	<b>443'506.85</b>
3050	0.80	Contributi AVS, AI, IPG, AD spese amministrative	157'564.20	156'750.00	127'042.05
3052	1.29	Contributi alla cassa pensione	254'168.40	249'750.00	199'738.55
3053	0.22	Premi all'assicurazione contro gli infortuni e RC del personale	43'274.10	42'620.00	35'551.40
3054	0.24	Contributi alla cassa per assegni figli	47'894.45	55'480.00	43'627.05
3055	0.23	Premi assicurazione indennità giornaliera in caso di malattia	44'431.20	45'050.00	37'547.80
<b>309</b>	<b>0.15</b>	<b>Altre spese per il personale</b>	<b>29'844.30</b>	<b>23'000.00</b>	<b>9'693.05</b>
3090	0.15	Formazione (- continua) del personale	29'844.30	23'000.00	9'693.05
<b>31</b>	<b>20.96</b>	<b>Spese per beni e servizi e altre spese d'esercizio</b>	<b>4'127'693.59</b>	<b>4'095'925.00</b>	<b>4'243'894.78</b>
<b>310</b>	<b>0.55</b>	<b>Spese per materiale e merci</b>	<b>108'382.89</b>	<b>142'500.00</b>	<b>149'308.80</b>
3100	0.08	Materiale d'ufficio	16'628.55	26'500.00	26'791.45
3101	0.22	Acquisto di -Materiale d'esercizio e di consumo	42'373.19	76'500.00	89'559.90

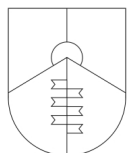


**CONSUNTIVO SECONDO LA CLASSIFICAZIONE ISTITUZIONALE  
PER L'ANNO 2024**

MONTECENERI	
Data	16-04-2025
Pagina	8

**RICAPITOLAZIONE PER GENERE DI CONTO**

CONTO	%	DESCRIZIONE DEL CONTO	CONSUNTIVO 2024	PREVENTIVO 2024	CONSUNTIVO 2023
3102	0.25	Stampati, pubblicazioni	48'290.65	38'500.00	31'411.75
3103	0.01	Letteratura specializzata, riviste	1'090.50	1'000.00	1'545.70
<b>311</b>	<b>1.57</b>	<b>Investimenti non attivabili</b>	<b>308'396.72</b>	<b>352'500.00</b>	<b>133'834.55</b>
3110	0.74	Mobili e apparecchi d'ufficio	146'144.35	140'000.00	65'640.05
3111	0.50	Altri mobili e macchinari, apparecchiature, attrezzi, veicoli	99'012.85	179'500.00	32'782.15
3112	0.05	Abiti, biancheria, tendaggi	9'007.70	13'000.00	10'638.95
3118	0.28	Investimenti immateriali	54'231.82	20'000.00	24'773.40
<b>312</b>	<b>1.08</b>	<b>Approvvigionamento e smaltimento (BA)</b>	<b>211'930.35</b>	<b>248'000.00</b>	<b>193'036.80</b>
3120	1.08	Approvvigionamento e smaltimento (BA)	211'930.35	248'000.00	193'036.80
<b>313</b>	<b>7.77</b>	<b>Prestazioni per servizi e onorari</b>	<b>1'529'732.19</b>	<b>1'489'425.00</b>	<b>1'878'925.20</b>
3130	5.69	Servizi di terzi	1'121'433.71	1'060'810.00	1'028'568.98
3131	0.00	Pianificazione e progettazione di terzi	0.00	0.00	904.70
3132	1.37	Onorari di consulenti esterni, periti, esperti	269'640.63	309'000.00	732'875.67
3134	0.33	Premi assicurazione cose, RC e altre assicurazioni non del personale	65'965.65	71'500.00	64'770.65
3136	0.05	Onorari per attività medica privata	9'388.00	9'500.00	9'498.00
3137	0.32	Imposte e tasse, IVA forfetaria	63'304.20	38'615.00	42'307.20
<b>314</b>	<b>6.34</b>	<b>Manutenzioni immobili dei BA</b>	<b>1'248'467.10</b>	<b>1'193'500.00</b>	<b>1'289'785.81</b>
3141	2.07	Manutenzione strade	407'209.05	490'000.00	548'291.12
3142	0.12	Manutenzione corsi d'acqua e laghi	24'400.70	20'000.00	3'036.05
3143	2.81	Manutenzione altre opere del genio civile	552'866.30	472'000.00	441'275.99
3144	1.34	Manutenzione edifici	263'991.05	211'500.00	297'182.65
<b>315</b>	<b>1.07</b>	<b>Manutenzione beni mobili e immateriali</b>	<b>211'193.22</b>	<b>200'500.00</b>	<b>175'679.32</b>
3150	0.01	Manutenzione mobili e apparecchi d'ufficio	2'457.70	8'500.00	1'461.40
3151	0.64	Manutenzione macchine, apparecchiature, veicoli	125'679.12	105'500.00	89'508.32
3153	0.42	Manutenzione apparecchi informatici	83'056.40	86'500.00	84'709.60

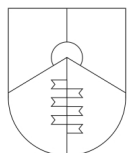


**CONSUNTIVO SECONDO LA CLASSIFICAZIONE ISTITUZIONALE  
PER L'ANNO 2024**

MONTECENERI	
Data	16-04-2025
Pagina	9

**RICAPITOLAZIONE PER GENERE DI CONTO**

CONTO	%	DESCRIZIONE DEL CONTO	CONSUNTIVO 2024	PREVENTIVO 2024	CONSUNTIVO 2023
<b>316</b>	<b>0.84</b>	<b>Pigioni, affitti, leasing, tasse di utilizzo</b>	<b>166'303.55</b>	<b>209'000.00</b>	<b>163'274.15</b>
3160	0.80	Locazioni e affitti di immobili	157'104.45	154'700.00	154'109.40
3161	0.01	Affitti e noleggi di beni mobili	1'167.50	46'200.00	1'163.15
3162	0.04	Rate di leasing operativi	8'031.60	8'100.00	8'001.60
<b>317</b>	<b>0.02</b>	<b>Rimborsi spese</b>	<b>4'871.05</b>	<b>6'000.00</b>	<b>4'128.70</b>
3170	0.02	Rimborsi spese di viaggio, ecc.	4'871.05	6'000.00	4'128.70
<b>318</b>	<b>1.48</b>	<b>Rettifica di valore e perdite su crediti</b>	<b>290'711.97</b>	<b>202'000.00</b>	<b>207'885.20</b>
3181	1.48	Perdite effettive su crediti	290'711.97	202'000.00	207'885.20
<b>319</b>	<b>0.24</b>	<b>Spese d'esercizio diverse</b>	<b>47'704.55</b>	<b>52'500.00</b>	<b>48'036.25</b>
3199	0.24	Altre spese d'esercizio	47'704.55	52'500.00	48'036.25
<b>33</b>	<b>4.45</b>	<b>Ammortamenti beni amministrativi</b>	<b>877'021.25</b>	<b>886'907.70</b>	<b>904'373.10</b>
<b>330</b>	<b>4.13</b>	<b>Ammortamenti investimenti materiali</b>	<b>813'191.30</b>	<b>832'810.45</b>	<b>816'610.95</b>
3300	4.13	Ammortamenti pianificati di investimenti materiali	813'191.30	832'810.45	816'610.95
<b>332</b>	<b>0.32</b>	<b>Ammortamenti investimenti immateriali</b>	<b>63'829.95</b>	<b>54'097.25</b>	<b>87'762.15</b>
3320	0.32	Ammortamenti pianificati di investimenti immateriali	63'829.95	54'097.25	87'762.15
<b>34</b>	<b>0.79</b>	<b>Spese finanziarie</b>	<b>156'129.44</b>	<b>118'100.00</b>	<b>112'549.99</b>
<b>340</b>	<b>0.77</b>	<b>Spese per interessi</b>	<b>150'962.04</b>	<b>110'100.00</b>	<b>111'518.64</b>
3401	0.77	Interessi passivi per debiti a breve e lungo termine	150'962.04	110'100.00	111'518.64
<b>349</b>	<b>0.03</b>	<b>Altre spese finanziarie</b>	<b>5'167.40</b>	<b>8'000.00</b>	<b>1'031.35</b>
3499	0.03	Altre spese finanziarie	5'167.40	8'000.00	1'031.35
<b>35</b>	<b>1.68</b>	<b>Versamenti a fondi e a finanziamenti speciali</b>	<b>330'168.15</b>	<b>310'000.00</b>	<b>350'045.47</b>
<b>350</b>	<b>1.39</b>	<b>Versamenti a finanziamenti speciali del capitale di terzi (CT)</b>	<b>273'566.00</b>	<b>310'000.00</b>	<b>319'666.00</b>
3500	1.39	Versamenti a FS del CT	273'566.00	310'000.00	319'666.00

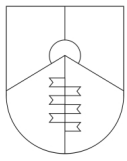


**CONSUNTIVO SECONDO LA CLASSIFICAZIONE ISTITUZIONALE  
PER L'ANNO 2024**

MONTECENERI	
Data	16-04-2025
Pagina	10

**RICAPITOLAZIONE PER GENERE DI CONTO**

CONTO	%	DESCRIZIONE DEL CONTO	CONSUNTIVO 2024	PREVENTIVO 2024	CONSUNTIVO 2023
<b>351</b>	<b>0.29</b>	<b>Versamenti a fondi del capitale proprio (CP)</b>	<b>56'602.15</b>	<b>0.00</b>	<b>30'379.47</b>
3511	0.29	Versamenti a fondi del CP	56'602.15	0.00	30'379.47
<b>36</b>	<b>53.63</b>	<b>Spese di trasferimento</b>	<b>10'561'058.02</b>	<b>10'327'390.50</b>	<b>10'142'912.05</b>
<b>360</b>	<b>0.52</b>	<b>Quote di ricavo destinate a terzi</b>	<b>102'191.15</b>	<b>79'000.00</b>	<b>78'290.90</b>
3601	0.52	Quote di ricavo a favore del Cantone	102'191.15	79'000.00	78'290.90
<b>361</b>	<b>26.41</b>	<b>Rimborsi a enti pubblici</b>	<b>5'200'846.72</b>	<b>5'394'401.00</b>	<b>4'940'235.68</b>
3611	0.23	Rimborsi al Cantone	44'407.56	49'000.00	51'120.60
3612	25.74	Rimborsi a Comuni, Consorzi e altri enti locali	5'067'764.71	5'267'801.00	4'804'529.13
3614	0.45	Rimborso ad imprese di diritto pubblico	88'674.45	77'600.00	84'585.95
<b>362</b>	<b>0.06</b>	<b>Perequazione finanziaria</b>	<b>11'434.00</b>	<b>8'000.00</b>	<b>8'411.00</b>
3622	0.06	Contributi perequativi ai comuni	11'434.00	8'000.00	8'411.00
<b>363</b>	<b>25.18</b>	<b>Contributi ad enti pubblici e a terzi</b>	<b>4'958'951.15</b>	<b>4'591'151.00</b>	<b>4'868'922.77</b>
3631	9.94	Contributi al Cantone	1'958'353.27	1'888'359.00	1'883'270.70
3632	13.21	Contributi a Comuni e altri enti locali	2'601'939.58	2'277'700.00	2'674'612.91
3636	1.33	Contributi ad organizzazioni private senza scopo di lucro	262'031.25	251'592.00	201'608.06
3637	0.69	Contributi ad economie private	136'127.05	173'000.00	108'131.10
3638	0.00	Contributi all'estero	500.00	500.00	1'300.00
<b>366</b>	<b>1.46</b>	<b>Ammortamenti su contributi per investimenti</b>	<b>287'635.00</b>	<b>254'838.50</b>	<b>247'051.70</b>
3660	1.46	Ammortamenti pianificati su contributi per investimenti	287'635.00	254'838.50	247'051.70
<b>39</b>	<b>3.41</b>	<b>Addebiti interni</b>	<b>672'325.95</b>	<b>687'474.85</b>	<b>538'907.35</b>
<b>391</b>	<b>1.64</b>	<b>Prestazioni per servizi</b>	<b>323'700.00</b>	<b>323'700.00</b>	<b>188'700.00</b>
3910	1.64	Prestazioni per servizi	323'700.00	323'700.00	188'700.00
<b>393</b>	<b>0.04</b>	<b>Costi d'esercizio e amministrativi</b>	<b>7'317.65</b>	<b>28'300.00</b>	<b>15'033.90</b>



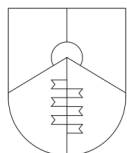
**CONSUNTIVO SECONDO LA CLASSIFICAZIONE ISTITUZIONALE  
PER L'ANNO 2024**

<b>MONTECENERI</b>	
Data	16-04-2025
Pagina	11

**RICAPITOLAZIONE PER GENERE DI CONTO**

<b>CONTO</b>	<b>%</b>	<b>DESCRIZIONE DEL CONTO</b>	<b>CONSUNTIVO 2024</b>	<b>PREVENTIVO 2024</b>	<b>CONSUNTIVO 2023</b>
3930	0.04	Costi d'esercizio e amministrativi	7'317.65	28'300.00	15'033.90
<b>394</b>	<b>0.14</b>	<b>Interessi calcolatori e spese finanziarie</b>	<b>28'215.00</b>	<b>20'977.00</b>	<b>22'426.40</b>
3940	0.14	Interessi calcolatori e spese finanziarie	28'215.00	20'977.00	22'426.40
<b>395</b>	<b>1.53</b>	<b>Ammortamenti pianificati e non pianificati</b>	<b>302'168.30</b>	<b>303'827.85</b>	<b>304'110.55</b>
3950	1.53	Ammortamenti pianificati e non pianificati	302'168.30	303'827.85	304'110.55
<b>398</b>	<b>0.06</b>	<b>Riporti</b>	<b>10'925.00</b>	<b>10'670.00</b>	<b>8'636.50</b>
3980	0.06	Riporti interni	10'925.00	10'670.00	8'636.50



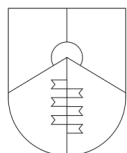


**CONSUNTIVO SECONDO LA CLASSIFICAZIONE ISTITUZIONALE  
PER L'ANNO 2024**

MONTECENERI	
Data	16-04-2025
Pagina	12

**RICAPITOLAZIONE PER GENERE DI CONTO**

CONTO	%	DESCRIZIONE DEL CONTO	CONSUNTIVO 2024	PREVENTIVO 2024	CONSUNTIVO 2023
<b>4</b>	<b>100.00</b>	<b>RICAVI</b>	<b>19'895'214.48</b>	<b>9'668'720.10</b>	<b>19'033'022.34</b>
<b>40</b>	<b>59.40</b>	<b>Ricavi fiscali</b>	<b>11'818'219.66</b>	<b>1'854'500.00</b>	<b>11'315'586.16</b>
<b>400</b>	<b>49.00</b>	<b>Imposte dirette delle persone fisiche (PF)</b>	<b>9'748'012.66</b>	<b>1'800'000.00</b>	<b>9'341'178.96</b>
4000	41.72	Imposta sul reddito e la sostanza delle PF	8'299'739.82	700'000.00	8'035'713.37
4002	5.81	Imposte alla fonte PF	1'155'986.29	1'000'000.00	1'080'433.39
4008	0.73	Imposta personale	145'500.00	0.00	139'800.00
4009	0.74	Altre imposte dirette sulle PF	146'786.55	100'000.00	85'232.20
<b>401</b>	<b>7.05</b>	<b>Imposte dirette delle persone giuridiche (PG)</b>	<b>1'402'707.00</b>	<b>2'500.00</b>	<b>1'322'907.20</b>
4010	7.05	Imposta sull'utile e sul capitale delle PG	1'402'707.00	2'500.00	1'322'907.20
<b>402</b>	<b>3.08</b>	<b>Altre imposte dirette</b>	<b>612'000.00</b>	<b>0.00</b>	<b>598'000.00</b>
4021	3.08	Imposta immobiliare comunale	612'000.00	0.00	598'000.00
<b>403</b>	<b>0.28</b>	<b>Imposte sul possesso e sulla spesa</b>	<b>55'500.00</b>	<b>52'000.00</b>	<b>53'500.00</b>
4033	0.28	Imposta sui cani	55'500.00	52'000.00	53'500.00
<b>41</b>	<b>1.52</b>	<b>Regalie e concessioni</b>	<b>302'122.25</b>	<b>310'966.00</b>	<b>313'259.00</b>
<b>412</b>	<b>1.52</b>	<b>Concessioni</b>	<b>302'122.25</b>	<b>310'966.00</b>	<b>313'259.00</b>
4120	1.52	Concessioni	302'122.25	310'966.00	313'259.00
<b>42</b>	<b>12.73</b>	<b>Tasse e retribuzioni</b>	<b>2'532'173.94</b>	<b>2'213'136.40</b>	<b>2'510'059.61</b>
<b>420</b>	<b>0.08</b>	<b>Tasse d'esenzione</b>	<b>15'000.00</b>	<b>10'000.00</b>	<b>25'000.00</b>
4200	0.08	Tasse d'esenzione	15'000.00	10'000.00	25'000.00
<b>421</b>	<b>0.92</b>	<b>Tasse per servizi amministrativi</b>	<b>183'629.16</b>	<b>153'500.00</b>	<b>226'169.83</b>
4210	0.92	Tasse per servizi amministrativi	183'629.16	153'500.00	226'169.83
<b>424</b>	<b>11.10</b>	<b>Tasse d'uso e per prestazioni di servizio</b>	<b>2'208'468.62</b>	<b>1'958'776.40</b>	<b>2'092'095.20</b>

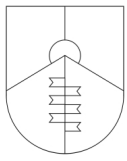


**CONSUNTIVO SECONDO LA CLASSIFICAZIONE ISTITUZIONALE  
PER L'ANNO 2024**

MONTECENERI	
Data	16-04-2025
Pagina	13

**RICAPITOLAZIONE PER GENERE DI CONTO**

CONTO	%	DESCRIZIONE DEL CONTO	CONSUNTIVO 2024	PREVENTIVO 2024	CONSUNTIVO 2023
4240	11.10	Tasse d'uso e per prestazioni di servizio	2'208'468.62	1'958'776.40	2'092'095.20
<b>425</b>	<b>0.16</b>	<b>Ricavi da vendite</b>	<b>31'860.75</b>	<b>31'360.00</b>	<b>16'297.00</b>
4250	0.16	Vendite	31'860.75	31'360.00	16'297.00
<b>426</b>	<b>0.46</b>	<b>Rimborsi</b>	<b>91'515.41</b>	<b>53'500.00</b>	<b>149'997.58</b>
4260	0.46	Rimborsi e partecipazioni di terzi	91'515.41	53'500.00	149'997.58
<b>427</b>	<b>0.01</b>	<b>Multe</b>	<b>1'700.00</b>	<b>6'000.00</b>	<b>500.00</b>
4270	0.01	Multe	1'700.00	6'000.00	500.00
<b>43</b>	<b>0.01</b>	<b>Ricavi diversi</b>	<b>2'326.97</b>	<b>22'000.00</b>	<b>1'179.70</b>
<b>430</b>	<b>0.01</b>	<b>Ricavi d'esercizio diversi</b>	<b>2'272.02</b>	<b>2'000.00</b>	<b>1'179.70</b>
4309	0.01	Altri ricavi d'esercizio	2'272.02	2'000.00	1'179.70
<b>431</b>	<b>0.00</b>	<b>Attivazione di prestazioni proprie</b>	<b>0.00</b>	<b>20'000.00</b>	<b>0.00</b>
4310	0.00	Attivazione di prestazioni proprie per investimenti in beni materiali	0.00	20'000.00	0.00
<b>439</b>	<b>0.00</b>	<b>Altri ricavi</b>	<b>54.95</b>	<b>0.00</b>	<b>0.00</b>
4390	0.00	Altri ricavi	54.95	0.00	0.00
<b>44</b>	<b>0.67</b>	<b>Ricavi finanziari</b>	<b>133'557.09</b>	<b>129'500.00</b>	<b>108'723.94</b>
<b>440</b>	<b>0.33</b>	<b>Interessi attivi</b>	<b>66'287.69</b>	<b>48'000.00</b>	<b>62'972.39</b>
4400	0.02	Interessi da mezzi liquidi	3'946.29	1'000.00	2'009.74
4401	0.31	Interessi di mora su crediti e interessi da conti correnti (p.e. da aziende comunali) e averi in deposito	62'341.40	47'000.00	60'962.65
<b>447</b>	<b>0.31</b>	<b>Redditi immobiliari dei BA</b>	<b>61'387.00</b>	<b>81'500.00</b>	<b>38'223.30</b>
4470	0.09	Affitti e pigioni da immobili dei BA	18'732.00	18'500.00	18'113.30
4472	0.21	Ricavi dall'utilizzo di immobili dei BA	42'655.00	63'000.00	20'110.00
<b>449</b>	<b>0.03</b>	<b>Altri ricavi finanziari</b>	<b>5'882.40</b>	<b>0.00</b>	<b>7'528.25</b>
4490	0.03	Rivalutazioni di beni amministrativi	5'882.40	0.00	7'528.25

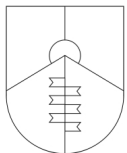


**CONSUNTIVO SECONDO LA CLASSIFICAZIONE ISTITUZIONALE  
PER L'ANNO 2024**

MONTECENERI	
Data	16-04-2025
Pagina	14

**RICAPITOLAZIONE PER GENERE DI CONTO**

CONTO	%	DESCRIZIONE DEL CONTO	CONSUNTIVO 2024	PREVENTIVO 2024	CONSUNTIVO 2023
<b>45</b>	<b>0.91</b>	<b>Prelievi da fondi e finanziamenti speciali</b>	<b>180'978.15</b>	<b>407'199.85</b>	<b>99'331.10</b>
<b>450</b>	<b>0.91</b>	<b>Prelievi da FS del capitale di terzi</b>	<b>180'978.15</b>	<b>300'000.00</b>	<b>99'331.10</b>
4500	0.91	Prelievi da FS del CT	180'978.15	300'000.00	99'331.10
<b>451</b>	<b>0.00</b>	<b>Prelievi da fondi del capitale proprio</b>	<b>0.00</b>	<b>107'199.85</b>	<b>0.00</b>
4511	0.00	Prelievo da fondi del CP	0.00	107'199.85	0.00
<b>46</b>	<b>21.38</b>	<b>Ricavi da trasferimento</b>	<b>4'253'510.47</b>	<b>4'043'943.00</b>	<b>4'145'975.48</b>
<b>460</b>	<b>0.26</b>	<b>Quote di ricavo da terzi</b>	<b>52'530.36</b>	<b>74'953.00</b>	<b>89'939.70</b>
4601	0.26	Quote di ricavo dal Cantone	52'530.36	74'953.00	89'939.70
<b>461</b>	<b>0.45</b>	<b>Rimborsi da enti pubblici</b>	<b>89'246.45</b>	<b>72'890.00</b>	<b>69'907.55</b>
4611	0.13	Rimborsi dal Cantone	25'721.20	16'180.00	16'373.20
4612	0.32	Rimborsi da Comuni e altri enti locali	63'525.25	56'710.00	53'534.35
<b>462</b>	<b>14.76</b>	<b>Perequazione finanziaria</b>	<b>2'935'838.00</b>	<b>2'845'000.00</b>	<b>2'846'768.00</b>
4621	0.32	Contributi perequativi dal Cantone	63'000.00	65'000.00	65'000.00
4622	14.44	Contributi perequativi dai comuni	2'872'838.00	2'780'000.00	2'781'768.00
<b>463</b>	<b>5.90</b>	<b>Contributi da enti pubblici e da terzi</b>	<b>1'174'533.26</b>	<b>1'049'600.00</b>	<b>1'138'089.08</b>
4631	5.90	Contributi dal Cantone	1'174'533.26	1'049'600.00	1'138'089.08
<b>469</b>	<b>0.01</b>	<b>Altri ricavi da trasferimento</b>	<b>1'362.40</b>	<b>1'500.00</b>	<b>1'271.15</b>
4699	0.01	Ridistribuzioni	1'362.40	1'500.00	1'271.15
<b>49</b>	<b>3.38</b>	<b>Accrediti interni</b>	<b>672'325.95</b>	<b>687'474.85</b>	<b>538'907.35</b>
<b>491</b>	<b>1.63</b>	<b>Servizi</b>	<b>323'700.00</b>	<b>323'700.00</b>	<b>188'700.00</b>
4910	1.63	Servizi	323'700.00	323'700.00	188'700.00
<b>493</b>	<b>0.04</b>	<b>Costi d'esercizio e amministrativi</b>	<b>7'317.65</b>	<b>28'300.00</b>	<b>15'033.90</b>
4930	0.04	Costi d'esercizio e amministrativi	7'317.65	28'300.00	15'033.90

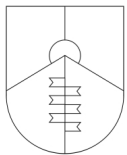


**CONSUNTIVO SECONDO LA CLASSIFICAZIONE ISTITUZIONALE  
PER L'ANNO 2024**

<b>MONTECENERI</b>	
Data	16-04-2025
Pagina	15

**RICAPITOLAZIONE PER GENERE DI CONTO**

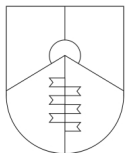
<b>CONTO</b>	<b>%</b>	<b>DESCRIZIONE DEL CONTO</b>	<b>CONSUNTIVO 2024</b>	<b>PREVENTIVO 2024</b>	<b>CONSUNTIVO 2023</b>
<b>494</b>	<b>0.14</b>	<b>Interessi calcolatori e spese finanziarie</b>	<b>28'215.00</b>	<b>20'977.00</b>	<b>22'426.40</b>
4940	0.14	Interessi calcolatori e spese finanziarie	28'215.00	20'977.00	22'426.40
<b>495</b>	<b>1.52</b>	<b>Ammortamenti pianificati e non pianificati</b>	<b>302'168.30</b>	<b>303'827.85</b>	<b>304'110.55</b>
4950	1.52	Ammortamenti pianificati e non pianificati	302'168.30	303'827.85	304'110.55
<b>498</b>	<b>0.05</b>	<b>Riporti</b>	<b>10'925.00</b>	<b>10'670.00</b>	<b>8'636.50</b>
4980	0.05	Riporti interni	10'925.00	10'670.00	8'636.50



CONSUNTIVO SECONDO LA CLASSIFICAZIONE ISTITUZIONALE  
PER L'ANNO 2024

MONTECENERI	
Data	16-04-2025
Pagina	16

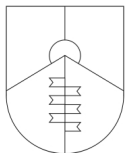
0	AMMINISTRAZIONE GENERALE	CONSUNTIVO 2024		PREVENTIVO 2024	CONSUNTIVO 2023
		SPESE	RICAVI		
011	Legislativo				
3	SPESE				
3000.000	Indennità membri consiglio comunale	4'400.00		4'650.00	4'650.00
3000.001	Indenn.membri commiss.CC + deleg.	3'650.00		5'000.00	4'000.00
3000.002	Indennità membri uffici elettorali	600.00		1'000.00	400.00
3090.000	Spese per la formazione	540.00		0.00	0.00
3100.000	Materiale per votazioni ed elezioni	7'610.35		5'500.00	5'061.85
3636.000	Finanziamento gruppi politici	5'000.00		5'200.00	5'100.00
	<b>Totale RICAVI</b>		<b>0.00</b>	<b>0.00</b>	<b>0.00</b>
	<b>Totale SPESE</b>	<b>21'800.35</b>		<b>21'350.00</b>	<b>19'211.85</b>
	<b>SALDO</b>		<b>21'800.35</b>	<b>21'350.00</b>	<b>19'211.85</b>



CONSUNTIVO SECONDO LA CLASSIFICAZIONE ISTITUZIONALE  
PER L'ANNO 2024

MONTECENERI	
Data	16-04-2025
Pagina	17

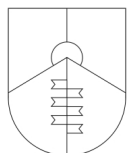
0	AMMINISTRAZIONE GENERALE	CONSUNTIVO 2024		PREVENTIVO 2024	CONSUNTIVO 2023
		SPESE	RICAVI		
012	Esecutivo				
3	SPESE				
3000.003	Onorari e ind.sindaco e municipali	116'900.00		119'000.00	123'200.00
3000.004	Ind.membri commissioni municipali	1'800.00		3'000.00	4'450.00
3050.000	Contributi AVS/AI/IPG/AD	5'989.45		7'800.00	6'996.20
3053.000	Assicurazione infortuni	195.70		0.00	0.00
3054.000	Contributi alla cassa per assegni figli	1'915.10		2'800.00	2'397.65
3090.000	Spese per la formazione	0.00		1'000.00	0.00
3102.000	Stampati e fotocopie	5'760.00		500.00	0.00
3130.000	Spese di rappresentanza	9'331.85		8'000.00	8'332.15
3170.000	Rimborso spese	809.05		1'000.00	953.70
	<b>Totale RICAVI</b>		<b>0.00</b>	<b>0.00</b>	<b>0.00</b>
	<b>Totale SPESE</b>	<b>142'701.15</b>		<b>143'100.00</b>	<b>146'329.70</b>
	<b>SALDO</b>		<b>142'701.15</b>	<b>143'100.00</b>	<b>146'329.70</b>



CONSUNTIVO SECONDO LA CLASSIFICAZIONE ISTITUZIONALE  
PER L'ANNO 2024

MONTECENERI	
Data	16-04-2025
Pagina	18

0	AMMINISTRAZIONE GENERALE	CONSUNTIVO 2024		PREVENTIVO 2024	CONSUNTIVO 2023
		SPESE	RICAVI		
021	Amministrazione delle finanze e delle contribuzioni				
3	<b>SPESE</b>				
3130.001	Spese postali e telefoniche	65'451.65		75'000.00	68'785.27
3130.002	Spese esecutive e d'incasso	85'894.69		80'000.00	105'434.14
3130.003	Spese incasso imposte CSI	53'694.60		55'000.00	55'831.60
3132.000	Revisione contabile	6'486.00		7'000.00	6'462.00
3132.001	Piano finanziario	0.00		7'000.00	6'462.00
4	<b>RICAVI</b>				
4260.001	Recupero spese esecutive		33'683.86	25'000.00	51'616.82
	<b>Totale RICAVI</b>		<b>33'683.86</b>	<b>25'000.00</b>	<b>51'616.82</b>
	<b>Totale SPESE</b>	<b>211'526.94</b>		<b>224'000.00</b>	<b>242'975.01</b>
	<b>SALDO</b>		<b>177'843.08</b>	<b>199'000.00</b>	<b>191'358.19</b>

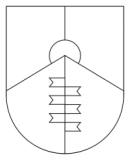


**CONSUNTIVO SECONDO LA CLASSIFICAZIONE ISTITUZIONALE  
PER L'ANNO 2024**

MONTECENERI	
Data	16-04-2025
Pagina	19

0	AMMINISTRAZIONE GENERALE	CONSUNTIVO 2024		PREVENTIVO 2024	CONSUNTIVO 2023
		SPESE	RICAVI		
<b>022</b>	<b>Servizi generali, altro</b>				
<b>3</b>	<b>SPESE</b>				
3010.000	Stipendi ed indennità personale	1'382'996.30		1'480'000.00	1'097'444.25
3041.000	Indennità per economia domestica	2'681.10		1'892.40	410.00
3050.000	Contributi AVS/AI/IPG/AD	90'660.35		97'100.00	71'650.95
3052.000	Contributi cassa pensione	171'559.25		180'265.00	130'578.90
3053.000	Assicurazione infortuni	24'944.65		27'500.00	18'891.55
3054.000	Contributi alla cassa per assegni figli	28'985.10		34'800.00	24'607.45
3055.000	Assicurazione malattia	29'847.85		30'600.00	22'942.45
3090.000	Spese per la formazione	26'931.30		20'000.00	9'343.05
3100.001	Materiale d'ufficio	7'937.20		20'000.00	20'654.30
3102.000	Stampati e fotocopie	21'664.85		20'000.00	18'186.25
3102.001	Pubblicazioni su FU e giornali	20'865.80		18'000.00	13'225.50
3103.000	Abbonamenti a giornali e riviste	1'090.50		1'000.00	1'545.70
3110.000	Acquisto mobilio e macchine per ufficio	120'616.80		120'000.00	44'852.65
3118.000	Acq.e aggiornamento programmi informatici	54'231.82		20'000.00	24'773.40
3130.004	Tasse sociali	6'587.08		5'500.00	4'819.43
3130.005	Tasse di giudizio	1'147.00		1'000.00	0.00
3130.025	Digitalizzazione archivio	21'498.85		25'000.00	24'008.55
3130.027	Monteceneri card	3'983.50		0.00	0.00
3132.002	Consulenze legali	28'587.15		25'000.00	53'821.30
3132.003	Consulenze di terzi	133'571.36		90'000.00	494'600.27
3132.008	Controllo sistema gestione qualità	0.00		1'000.00	0.00
3134.000	Premi assicurativi	45'282.75		50'000.00	43'949.45
3150.000	Manutenzione mobilio e macchine ufficio	2'288.20		5'000.00	1'461.40
3153.000	Manutenzione apparecchi informatici	83'056.40		86'500.00	84'709.60
3170.000	Rimborso spese	1'500.00		2'000.00	950.00
3199.000	Altre spese per beni e servizi	9'261.00		10'000.00	7'890.70
3601.000	Riv. Cantone licenze edilizie	44'901.75		25'000.00	24'113.00

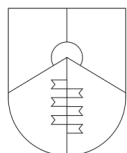




CONSUNTIVO SECONDO LA CLASSIFICAZIONE ISTITUZIONALE  
PER L'ANNO 2024

MONTECENERI	
Data	16-04-2025
Pagina	20

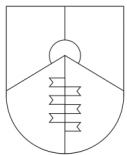
0	AMMINISTRAZIONE GENERALE	CONSUNTIVO 2024		PREVENTIVO 2024	CONSUNTIVO 2023
		SPESE	RICAVI		
022	Servizi generali, altro				
3	SPESE				
3631.000	Part.spese progetto "Ticino 2020"	1'023.00		3'820.00	1'805.00
3636.001	Contributi ad associazioni	3'100.00		5'000.00	5'500.00
4	RICAVI				
4210.000	Tasse di cancelleria		32'444.86	20'000.00	21'561.80
4210.001	Tasse per licenze edilizie		90'234.30	50'000.00	84'300.00
4210.002	Tasse abitabilità		4'650.00	3'000.00	9'470.00
4260.002	Rimborso indennità malattia e infortuni		3'186.30	0.00	55'807.20
4260.003	IPG e altri recuperi		942.75	0.00	0.00
4260.004	Altri rimborsi		20'922.35	1'000.00	9'408.00
4270.000	Ricavi multe amministrative		600.00	5'000.00	0.00
4309.000	Altri ricavi		178.82	500.00	462.10
4310.000	Prestazioni proprie per investimenti		0.00	20'000.00	0.00
4910.000	Accredito amministrazione approv.idrico		113'700.00	113'700.00	113'700.00
4910.001	Accredito amministrazione rifiuti		50'000.00	50'000.00	12'000.00
	<b>Totale RICAVI</b>		<b>316'859.38</b>	<b>263'200.00</b>	<b>306'709.10</b>
	<b>Totale SPESE</b>	<b>2'370'800.91</b>		<b>2'405'977.40</b>	<b>2'246'735.10</b>
	<b>SALDO</b>		<b>2'053'941.53</b>	<b>2'142'777.40</b>	<b>1'940'026.00</b>



**CONSUNTIVO SECONDO LA CLASSIFICAZIONE ISTITUZIONALE  
PER L'ANNO 2024**

MONTECENERI	
Data	16-04-2025
Pagina	21

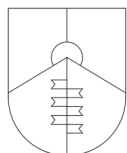
0	AMMINISTRAZIONE GENERALE	CONSUNTIVO 2024		PREVENTIVO 2024	CONSUNTIVO 2023
		SPESE	RICAVI		
029	Immobili amministrativi, non menzionati altrove (n. m. a.)				
3	<b>SPESE</b>				
3010.001	Stipendi personale di pulizia	4'806.00		5'000.00	5'144.55
3050.000	Contributi AVS/AI/IPG/AD	235.40		330.00	259.00
3053.000	Assicurazione infortuni	23.70		120.00	20.75
3054.000	Contributi alla cassa per assegni figli	75.20		120.00	88.60
3101.000	Materiale per la pulizia	1'555.15		2'500.00	2'603.70
3111.000	Acquisto macchine e attrezzi	1'524.95		3'000.00	2'700.55
3120.000	Consumo energia elettrica	60'637.00		69'000.00	44'654.55
3120.001	Consumo olio riscaldamento	6'558.00		12'000.00	15'206.00
3130.006	Sicurezza sul lavoro	8'539.90		8'510.00	8'508.30
3130.007	Servizio di pulizia stabili comunali	66'670.75		69'000.00	62'756.60
3144.000	Manutenzione stabili e strutture	56'752.95		80'000.00	29'167.25
3160.000	Locazione uffici e posteggi sede ammin.	145'604.45		143'200.00	142'609.40
3170.000	Rimborso spese	0.00		500.00	0.00
3199.000	Altre spese per beni e servizi	1'664.85		1'500.00	12.90
3930.006	Addebito uso AP stabili amministrativi	236.00		0.00	0.00
4	<b>RICAVI</b>				
4470.000	Affitto Corte del Duca		10'560.00	10'560.00	10'560.00
4472.000	Locazione infrastrutture		41'005.00	33'000.00	19'510.00
4490.000	Rivalutazione di beni amministrativi		5'882.40	0.00	0.00
	<b>Totale RICAVI</b>		<b>57'447.40</b>	<b>43'560.00</b>	<b>30'070.00</b>
	<b>Totale SPESE</b>	<b>354'884.30</b>		<b>394'780.00</b>	<b>313'732.15</b>
	<b>SALDO</b>		<b>297'436.90</b>	<b>351'220.00</b>	<b>283'662.15</b>



CONSUNTIVO SECONDO LA CLASSIFICAZIONE ISTITUZIONALE  
PER L'ANNO 2024

MONTECENERI	
Data	16-04-2025
Pagina	22

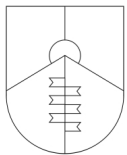
1	ORDINE PUBBLICO E SICUREZZA, DIFESA	CONSUNTIVO 2024		PREVENTIVO 2024	CONSUNTIVO 2023
		SPESE	RICAVI		
111	Polizia				
3	SPESE				
3612.000	Polizia di prossimità del Vedeggio	393'127.00		461'156.00	428'584.00
	<b>Totale RICAVI</b>		<b>0.00</b>	<b>0.00</b>	<b>0.00</b>
	<b>Totale SPESE</b>	<b>393'127.00</b>		<b>461'156.00</b>	<b>428'584.00</b>
	<b>SALDO</b>		<b>393'127.00</b>	<b>461'156.00</b>	<b>428'584.00</b>



CONSUNTIVO SECONDO LA CLASSIFICAZIONE ISTITUZIONALE  
PER L'ANNO 2024

MONTECENERI	
Data	16-04-2025
Pagina	23

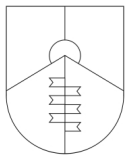
1	ORDINE PUBBLICO E SICUREZZA, DIFESA	CONSUNTIVO 2024		PREVENTIVO 2024	CONSUNTIVO 2023
		SPESE	RICAVI		
<b>140</b>	<b>Diritto generale</b>				
<b>3</b>	<b>SPESE</b>				
3010.002	Mercedi a tutori e curatori	79'015.30		55'000.00	58'411.75
3050.000	Contributi AVS/AI/IPG/AD	1'480.15		5'000.00	2'263.90
3054.000	Contributi alla cassa per assegni figli	366.60		1'100.00	774.85
3132.004	Spese aggiorn.mappe e registri	50'967.10		90'000.00	103'417.75
3199.000	Altre spese per beni e servizi	427.40		500.00	0.00
3199.001	Tasse di giustizia	1'050.00		4'000.00	5'340.00
3601.001	Riv. Cantone tassa cani	13'450.00		13'000.00	13'000.00
3612.001	Contributo CTR 9 Taverne-Torricella	60'105.85		65'000.00	61'174.60
3910.001	Addebito prestazioni operai	20'000.00		20'000.00	0.00
<b>4</b>	<b>RICAVI</b>				
4033.000	Tassa cani		55'500.00	52'000.00	53'500.00
4120.000	Tasse per affissioni e pubblicità		2'100.00	2'100.00	2'100.00
4120.001	Tasse occupazione area pubblica		2'901.25	1'000.00	3'793.00
4120.002	Tasse per concessione insegne		0.00	500.00	0.00
4210.003	Tasse permessi ballo e prolunghi orari		180.00	1'500.00	180.00
4210.004	Tasse di naturalizzazione		9'000.00	8'000.00	7'200.00
4210.005	Tasse aggiornamento mappa		0.00	30'000.00	62'823.03
4260.005	Rec. mercedi e oneri sociali tutori e curatori		11'382.35	10'000.00	13'273.50
4470.010	Diritto di superficie mapp. 1014 Medeglia		0.00	0.00	693.30
4470.011	Diritto di superficie mapp. 299 CA (Swisscom)		232.00	0.00	0.00
4631.000	Sussidio cantonale tenuta a giorno catasto		2'959.50	5'000.00	17'368.55
	<b>Totale RICAVI</b>		<b>84'255.10</b>	<b>110'100.00</b>	<b>160'931.38</b>
	<b>Totale SPESE</b>	<b>226'862.40</b>		<b>253'600.00</b>	<b>244'382.85</b>
	<b>SALDO</b>		<b>142'607.30</b>	<b>143'500.00</b>	<b>83'451.47</b>



CONSUNTIVO SECONDO LA CLASSIFICAZIONE ISTITUZIONALE  
PER L'ANNO 2024

MONTECENERI	
Data	16-04-2025
Pagina	24

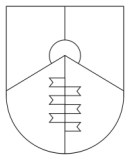
1	ORDINE PUBBLICO E SICUREZZA, DIFESA	CONSUNTIVO 2024		PREVENTIVO 2024	CONSUNTIVO 2023
		SPESE	RICAVI		
150	<b>Pompieri</b>				
3	<b>SPESE</b>				
3010.003	Corpo pompieri urbani	0.00		100'410.00	95'547.68
3050.000	Contributi AVS/AI/IPG/AD	10'310.95		0.00	0.00
3054.000	Contributi alla cassa per assegni figli	474.10		0.00	0.00
3101.000	Materiale per la pulizia	246.05		0.00	0.00
3111.001	Acquisto idranti	10'961.65		5'000.00	0.00
3130.001	Spese postali e telefoniche	1'405.40		0.00	0.00
3134.002	Assicurazione veicoli	350.00		0.00	0.00
3137.000	Imposta circolazione veicoli	169.00		0.00	0.00
3151.000	Manutenzione idranti	9'993.85		10'000.00	1'499.75
3199.000	Altre spese per beni e servizi	2'361.25		2'000.00	3'902.35
3612.101	Corpo pompieri urbani	106'697.75		0.00	0.00
4	<b>RICAVI</b>				
4611.000	Rimborso dal Cantone per corpo pompieri urbani		8'530.00	7'280.00	7'384.00
4612.100	Partecip.comuni convezionati al corpo pompieri urb		41'005.10	31'710.00	33'944.00
	<b>Totale RICAVI</b>		<b>49'535.10</b>	<b>38'990.00</b>	<b>41'328.00</b>
	<b>Totale SPESE</b>	<b>142'970.00</b>		<b>117'410.00</b>	<b>100'949.78</b>
	<b>SALDO</b>		<b>93'434.90</b>	<b>78'420.00</b>	<b>59'621.78</b>



CONSUNTIVO SECONDO LA CLASSIFICAZIONE ISTITUZIONALE  
PER L'ANNO 2024

MONTECENERI	
Data	16-04-2025
Pagina	25

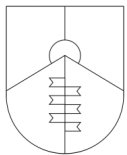
1	ORDINE PUBBLICO E SICUREZZA, DIFESA	CONSUNTIVO 2024		PREVENTIVO 2024	CONSUNTIVO 2023
		SPESE	RICAVI		
161	Difesa militare				
3	SPESE				
3636.002	Rimborso per piazza di tiro	23'422.75		20'000.00	28'022.40
	<b>Totale RICAVI</b>		<b>0.00</b>	<b>0.00</b>	<b>0.00</b>
	<b>Totale SPESE</b>	<b>23'422.75</b>		<b>20'000.00</b>	<b>28'022.40</b>
	<b>SALDO</b>		<b>23'422.75</b>	<b>20'000.00</b>	<b>28'022.40</b>



CONSUNTIVO SECONDO LA CLASSIFICAZIONE ISTITUZIONALE  
PER L'ANNO 2024

MONTECENERI	
Data	16-04-2025
Pagina	26

1	ORDINE PUBBLICO E SICUREZZA, DIFESA	CONSUNTIVO 2024		PREVENTIVO 2024	CONSUNTIVO 2023
		SPESE	RICAVI		
162	Protezione civile				
3	SPESE				
3144.001	Manutenzione rifugi pubblici	1'392.30		1'500.00	216.80
3199.000	Altre spese per beni e servizi	91.95		1'000.00	0.00
3612.002	Partecip.Consorzio PCi Lugano-Campagna	109'230.62		121'000.00	104'994.10
	<b>Totale RICAVI</b>		<b>0.00</b>	<b>0.00</b>	<b>0.00</b>
	<b>Totale SPESE</b>	<b>110'714.87</b>		<b>123'500.00</b>	<b>105'210.90</b>
	<b>SALDO</b>		<b>110'714.87</b>	<b>123'500.00</b>	<b>105'210.90</b>

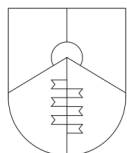


CONSUNTIVO SECONDO LA CLASSIFICAZIONE ISTITUZIONALE  
PER L'ANNO 2024

MONTECENERI	
Data	16-04-2025
Pagina	27

2	FORMAZIONE	CONSUNTIVO 2024		PREVENTIVO 2024	CONSUNTIVO 2023
		SPESE	RICAVI		
211	Scuola dell'infanzia				
3	SPESE				
3110.001	Acquisto mobilio	5'566.95		5'000.00	0.00
3111.000	Acquisto macchine e attrezzi	464.70		5'000.00	10'988.75
3150.001	Manutenzione mobilio	169.50		2'500.00	0.00
3151.001	Manutenzione macchine e attrezzature	3'511.95		2'500.00	114.45
3612.003	Rimborso al Consorzio Alto Vedeggio	1'259'594.90		1'320'335.00	1'212'616.04
4	RICAVI				
4631.001	Sussidio cantonale stipendi docenti		307'718.10	230'450.00	281'682.65
	<b>Totale RICAVI</b>		<b>307'718.10</b>	<b>230'450.00</b>	<b>281'682.65</b>
	<b>Totale SPESE</b>	<b>1'269'308.00</b>		<b>1'335'335.00</b>	<b>1'223'719.24</b>
	<b>SALDO</b>		<b>961'589.90</b>	<b>1'104'885.00</b>	<b>942'036.59</b>

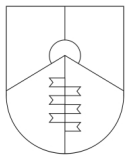




CONSUNTIVO SECONDO LA CLASSIFICAZIONE ISTITUZIONALE  
PER L'ANNO 2024

MONTECENERI	
Data	16-04-2025
Pagina	28

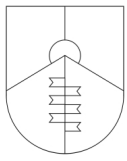
2	FORMAZIONE	CONSUNTIVO 2024		PREVENTIVO 2024	CONSUNTIVO 2023
		SPESE	RICAVI		
212	Scuola elementare				
3	SPESE				
3110.001	Acquisto mobilio	19'960.60		15'000.00	20'787.40
3111.000	Acquisto macchine e attrezzi	0.00		1'500.00	0.00
3150.001	Manutenzione mobilio	0.00		1'000.00	0.00
3151.001	Manutenzione macchine e attrezzature	0.00		1'000.00	0.00
3199.000	Altre spese per beni e servizi	1'269.15		1'000.00	1'082.40
3612.003	Rimborso al Consorzio Alto Vedeggio	2'380'932.34		2'534'690.00	2'270'177.39
4	RICAVI				
4631.001	Sussidio cantonale stipendi docenti		602'080.25	509'650.00	540'240.85
	<b>Totale RICAVI</b>		<b>602'080.25</b>	<b>509'650.00</b>	<b>540'240.85</b>
	<b>Totale SPESE</b>	<b>2'402'162.09</b>		<b>2'554'190.00</b>	<b>2'292'047.19</b>
	<b>SALDO</b>		<b>1'800'081.84</b>	<b>2'044'540.00</b>	<b>1'751'806.34</b>



CONSUNTIVO SECONDO LA CLASSIFICAZIONE ISTITUZIONALE  
PER L'ANNO 2024

MONTECENERI	
Data	16-04-2025
Pagina	29

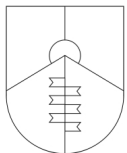
2	FORMAZIONE	CONSUNTIVO 2024		PREVENTIVO 2024	CONSUNTIVO 2023
		SPESE	RICAVI		
213	Scuola media				
3	SPESE				
3631.001	Contributo scuola media Camignolo	30'250.00		32'100.00	26'087.25
	<b>Totale RICAVI</b>		<b>0.00</b>	<b>0.00</b>	<b>0.00</b>
	<b>Totale SPESE</b>	<b>30'250.00</b>		<b>32'100.00</b>	<b>26'087.25</b>
	<b>SALDO</b>		<b>30'250.00</b>	<b>32'100.00</b>	<b>26'087.25</b>



CONSUNTIVO SECONDO LA CLASSIFICAZIONE ISTITUZIONALE  
PER L'ANNO 2024

MONTECENERI	
Data	16-04-2025
Pagina	30

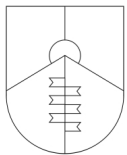
2	FORMAZIONE	CONSUNTIVO 2024		PREVENTIVO 2024	CONSUNTIVO 2023
		SPESE	RICAVI		
217	Edifici scolastici				
3	SPESE				
3101.001	Materiale per la pulizia SI	5'862.65		5'000.00	4'532.90
3120.002	Consumo olio e gas per riscaldamento SI	18'806.90		27'000.00	23'711.95
3120.003	Consumo olio e gas per riscaldamento SE	20'913.45		37'000.00	24'697.35
3120.004	Consumo energia elettrica SI	13'180.45		13'500.00	7'964.75
3120.005	Consumo energia elettrica SE	6'553.25		10'000.00	6'077.10
3130.008	Servizio di pulizia stabili SI	6'313.05		6'000.00	6'289.70
3130.009	Servizio di pulizia stabili SE	61'571.15		54'000.00	30'530.75
3134.001	Assicurazione stabile SI Bironico	1'745.00		1'800.00	1'588.40
3144.002	Manutenzione stabili SI	43'682.05		30'000.00	33'112.40
3144.003	Manutenzione stabili SE	104'884.15		30'000.00	44'496.05
3160.001	Contributi Fond.Marcionelli Severino	4'000.00		4'000.00	4'000.00
3612.004	Part.manutenzione e gestione stabile SE Mezzovico	139'139.40		132'120.00	82'600.00
3930.000	Addebito per sacchi uso ISUAV	2'272.10		3'200.00	1'046.60
3930.004	Addebito uso AP scuole	773.65		0.00	0.00
	<b>Totale RICAVI</b>		<b>0.00</b>	<b>0.00</b>	<b>0.00</b>
	<b>Totale SPESE</b>	<b>429'697.25</b>		<b>353'620.00</b>	<b>270'647.95</b>
	<b>SALDO</b>		<b>429'697.25</b>	<b>353'620.00</b>	<b>270'647.95</b>



CONSUNTIVO SECONDO LA CLASSIFICAZIONE ISTITUZIONALE  
PER L'ANNO 2024

MONTECENERI	
Data	16-04-2025
Pagina	31

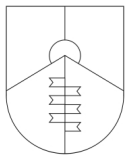
2	FORMAZIONE	CONSUNTIVO 2024		PREVENTIVO 2024	CONSUNTIVO 2023
		SPESE	RICAVI		
219	Scuola dell'obbligo, n. m. a.				
3	SPESE				
3010.005	Accompagnatori Autopostale	5'130.00		10'800.00	4'155.00
3050.000	Contributi AVS/AI/IPG/AD	336.70		710.00	272.50
3053.000	Assicurazione infortuni	8.50		0.00	0.00
3054.000	Contributi alla cassa per assegni figli	107.45		260.00	93.30
3130.011	Spese mensa Mezzovico	17'500.00		17'500.00	17'500.00
3130.012	Spese mensa Rivera e Isona	37'935.04		15'000.00	22'540.83
	<b>Totale RICAVI</b>		<b>0.00</b>	<b>0.00</b>	<b>0.00</b>
	<b>Totale SPESE</b>	<b>61'017.69</b>		<b>44'270.00</b>	<b>44'561.63</b>
	<b>SALDO</b>		<b>61'017.69</b>	<b>44'270.00</b>	<b>44'561.63</b>



CONSUNTIVO SECONDO LA CLASSIFICAZIONE ISTITUZIONALE  
PER L'ANNO 2024

MONTECENERI	
Data	16-04-2025
Pagina	32

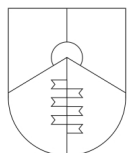
3	CULTURA, SPORT E TEMPO LIBERO, CHIESA	CONSUNTIVO 2024		PREVENTIVO 2024	CONSUNTIVO 2023
		SPESE	RICAVI		
329	Cultura, n. m. a.				
3	<b>SPESE</b>				
3130.013	Prestazioni per manifestazioni	20'759.30		35'000.00	17'930.00
3636.003	Contributo Filarmonica Unione Carvina	14'067.00		14'292.00	13'767.00
3636.004	Contributi vari a enti culturali	7'150.00		6'000.00	5'400.00
4	<b>RICAVI</b>				
4470.003	Diritto di superficie mapp.784 RFD RI (Filarm.)		2'300.00	2'300.00	2'300.00
4631.005	Part.TI x contributi scuole musica		250.00	0.00	300.00
	<b>Totale RICAVI</b>		<b>2'550.00</b>	<b>2'300.00</b>	<b>2'600.00</b>
	<b>Totale SPESE</b>	<b>41'976.30</b>		<b>55'292.00</b>	<b>37'097.00</b>
	<b>SALDO</b>		<b>39'426.30</b>	<b>52'992.00</b>	<b>34'497.00</b>



CONSUNTIVO SECONDO LA CLASSIFICAZIONE ISTITUZIONALE  
PER L'ANNO 2024

MONTECENERI	
Data	16-04-2025
Pagina	33

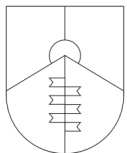
3	CULTURA, SPORT E TEMPO LIBERO, CHIESA	CONSUNTIVO 2024		PREVENTIVO 2024	CONSUNTIVO 2023
		SPESE	RICAVI		
332	Mass media				
4	RICAVI				
4240.000	Affitto tubi fodera dalla Cablecom SA		12'776.40	12'776.40	12'776.40
	<b>Totale RICAVI</b>		<b>12'776.40</b>	<b>12'776.40</b>	<b>12'776.40</b>
	<b>Totale SPESE</b>	<b>0.00</b>		<b>0.00</b>	<b>0.00</b>
	<b>SALDO</b>	<b>12'776.40</b>		<b>-12'776.40</b>	<b>-12'776.40</b>



CONSUNTIVO SECONDO LA CLASSIFICAZIONE ISTITUZIONALE  
PER L'ANNO 2024

MONTECENERI	
Data	16-04-2025
Pagina	34

3	CULTURA, SPORT E TEMPO LIBERO, CHIESA	CONSUNTIVO 2024		PREVENTIVO 2024	CONSUNTIVO 2023
		SPESE	RICAVI		
341	Sport				
3	SPESE				
3111.000	Acquisto macchine e attrezzi	0.00		10'000.00	231.65
3120.000	Consumo energia elettrica	19'885.15		20'000.00	18'755.60
3130.014	Servizio di pulizia centri sportivi	26'597.10		28'000.00	20'676.35
3144.004	Manutenzione strutture sportive	54'559.05		60'000.00	138'695.35
3636.005	Contributi vari alle Società	45'175.00		35'000.00	35'625.00
3637.006	Riconoscimento sportivi meritevoli	1'848.60		3'000.00	1'700.00
3930.001	Addebito uso AP centri sportivi	123.10		500.00	123.00
3930.002	Addebito uso fogna centri sportivi	108.10		200.00	107.70
4	RICAVI				
4470.004	Locazione gestione buvette CA-RI		5'640.00	5'640.00	4'560.00
4472.000	Locazione infrastrutture		1'650.00	0.00	600.00
	<b>Totale RICAVI</b>		<b>7'290.00</b>	<b>5'640.00</b>	<b>5'160.00</b>
	<b>Totale SPESE</b>	<b>148'296.10</b>		<b>156'700.00</b>	<b>215'914.65</b>
	<b>SALDO</b>		<b>141'006.10</b>	<b>151'060.00</b>	<b>210'754.65</b>

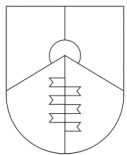


CONSUNTIVO SECONDO LA CLASSIFICAZIONE ISTITUZIONALE  
PER L'ANNO 2024

MONTECENERI	
Data	16-04-2025
Pagina	35

3	CULTURA, SPORT E TEMPO LIBERO, CHIESA	CONSUNTIVO 2024		PREVENTIVO 2024	CONSUNTIVO 2023
		SPESE	RICAVI		
342	Tempo libero				
3	<b>SPESE</b>				
3101.003	Materiale di consumo	0.00		2'000.00	119.70
3130.015	Manifestazioni	31'508.25		10'000.00	24'604.15
3143.000	Manutenzione sentieri e giardini	81'028.25		30'000.00	51'109.89
3143.001	Manutenzione parchi pubblici	30'397.60		45'000.00	41'795.10
3636.006	Contributo a colonie e campeggi	3'000.00		2'000.00	1'000.00
3636.007	Contributo Midnight Sport	19'839.00		19'000.00	18'156.00
3636.008	Contributo ad associazioni	1'500.00		500.00	500.00
	<b>Totale RICAVI</b>		<b>0.00</b>	<b>0.00</b>	<b>0.00</b>
	<b>Totale SPESE</b>	<b>167'273.10</b>		<b>108'500.00</b>	<b>137'284.84</b>
	<b>SALDO</b>		<b>167'273.10</b>	<b>108'500.00</b>	<b>137'284.84</b>

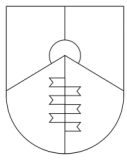




CONSUNTIVO SECONDO LA CLASSIFICAZIONE ISTITUZIONALE  
PER L'ANNO 2024

MONTECENERI	
Data	16-04-2025
Pagina	36

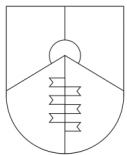
3	CULTURA, SPORT E TEMPO LIBERO, CHIESA	CONSUNTIVO 2024		PREVENTIVO 2024	CONSUNTIVO 2023
		SPESE	RICAVI		
350	Chiese e affari religiosi				
3	<b>SPESE</b>				
3632.100	Contributo alle Parrocchie	120'835.70		115'000.00	110'286.00
3632.101	Contributo Chiesa Evangelica	1'700.00		1'700.00	1'700.00
3636.009	Contributi vari	500.00		1'000.00	500.00
4	<b>RICAVI</b>				
4500.501	Prelev. FER a copertura costi di CE		7'549.70	0.00	0.00
	<b>Totale RICAVI</b>		<b>7'549.70</b>	<b>0.00</b>	<b>0.00</b>
	<b>Totale SPESE</b>	<b>123'035.70</b>		<b>117'700.00</b>	<b>112'486.00</b>
	<b>SALDO</b>		<b>115'486.00</b>	<b>117'700.00</b>	<b>112'486.00</b>



CONSUNTIVO SECONDO LA CLASSIFICAZIONE ISTITUZIONALE  
PER L'ANNO 2024

MONTECENERI	
Data	16-04-2025
Pagina	37

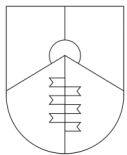
4	SANITÀ	CONSUNTIVO 2024		PREVENTIVO 2024	CONSUNTIVO 2023
		SPESE	RICAVI		
412	Case medicalizzate, di riposo e di cura				
3	SPESE				
3632.102	Rimb.Cons.Casa anziani Mezzovico (Amm.)	141'816.20		101'000.00	129'019.55
3632.103	Contributo per anziani ospiti di istituti	1'585'758.65		1'389'000.00	1'650'695.09
	<b>Totale RICAVI</b>		<b>0.00</b>	<b>0.00</b>	<b>0.00</b>
	<b>Totale SPESE</b>	<b>1'727'574.85</b>		<b>1'490'000.00</b>	<b>1'779'714.64</b>
	<b>SALDO</b>		<b>1'727'574.85</b>	<b>1'490'000.00</b>	<b>1'779'714.64</b>



CONSUNTIVO SECONDO LA CLASSIFICAZIONE ISTITUZIONALE  
PER L'ANNO 2024

MONTECENERI	
Data	16-04-2025
Pagina	38

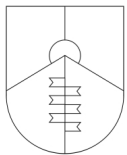
4	SANITÀ	CONSUNTIVO 2024		PREVENTIVO 2024	CONSUNTIVO 2023
		SPESE	RICAVI		
421	Cure ambulatoriali				
3	SPESE				
3199.000	Altre spese per beni e servizi	4'605.05		5'000.00	4'888.00
3632.104	Contributo al SACD	377'227.27		288'500.00	392'706.78
3632.105	Contributi per servizio appoggio	230'875.05		228'500.00	252'600.97
3632.106	Mantenimento anziani a domicilio	130'632.41		142'500.00	126'485.77
	<b>Totale RICAVI</b>		<b>0.00</b>	<b>0.00</b>	<b>0.00</b>
	<b>Totale SPESE</b>	<b>743'339.78</b>		<b>664'500.00</b>	<b>776'681.52</b>
	<b>SALDO</b>		<b>743'339.78</b>	<b>664'500.00</b>	<b>776'681.52</b>



CONSUNTIVO SECONDO LA CLASSIFICAZIONE ISTITUZIONALE  
PER L'ANNO 2024

MONTECENERI	
Data	16-04-2025
Pagina	39

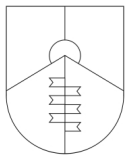
4	SANITÀ	CONSUNTIVO 2024		PREVENTIVO 2024	CONSUNTIVO 2023
		SPESE	RICAVI		
422	Servizi di salvataggio				
3	<b>SPESE</b>				
3136.000	Servizio medico festivo	9'388.00		9'500.00	9'498.00
3614.000	Contributo Croce Verde	88'674.45		77'600.00	84'585.95
	<b>Totale RICAVI</b>		<b>0.00</b>	<b>0.00</b>	<b>0.00</b>
	<b>Totale SPESE</b>	<b>98'062.45</b>		<b>87'100.00</b>	<b>94'083.95</b>
	<b>SALDO</b>		<b>98'062.45</b>	<b>87'100.00</b>	<b>94'083.95</b>



CONSUNTIVO SECONDO LA CLASSIFICAZIONE ISTITUZIONALE  
PER L'ANNO 2024

MONTECENERI	
Data	16-04-2025
Pagina	40

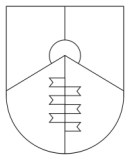
4	SANITÀ	CONSUNTIVO 2024		PREVENTIVO 2024	CONSUNTIVO 2023
		SPESE	RICAVI		
433	<b>Servizio medico scolastico</b>				
3	<b>SPESE</b>				
3611.000	Rimborso per servizio medico scolastico	1'591.00		2'000.00	1'558.00
3611.001	Rimborso per servizio dentario scolastico	27'195.90		26'000.00	32'288.55
	<b>Totale RICAVI</b>		<b>0.00</b>	<b>0.00</b>	<b>0.00</b>
	<b>Totale SPESE</b>	<b>28'786.90</b>		<b>28'000.00</b>	<b>33'846.55</b>
	<b>SALDO</b>		<b>28'786.90</b>	<b>28'000.00</b>	<b>33'846.55</b>



CONSUNTIVO SECONDO LA CLASSIFICAZIONE ISTITUZIONALE  
PER L'ANNO 2024

MONTECENERI	
Data	16-04-2025
Pagina	41

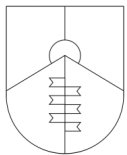
4	SANITÀ	CONSUNTIVO 2024		PREVENTIVO 2024	CONSUNTIVO 2023
		SPESE	RICAVI		
490	Sanità, n. m. a.				
3	SPESE				
3130.028	Disinfestazione e controllo roditori	12'118.90		0.00	0.00
	<b>Totale RICAVI</b>		<b>0.00</b>	<b>0.00</b>	<b>0.00</b>
	<b>Totale SPESE</b>	<b>12'118.90</b>		<b>0.00</b>	<b>0.00</b>
	<b>SALDO</b>		<b>12'118.90</b>	<b>0.00</b>	<b>0.00</b>



CONSUNTIVO SECONDO LA CLASSIFICAZIONE ISTITUZIONALE  
PER L'ANNO 2024

MONTECENERI	
Data	16-04-2025
Pagina	42

5	SICUREZZA SOCIALE	CONSUNTIVO 2024		PREVENTIVO 2024	CONSUNTIVO 2023
		SPESE	RICAVI		
512	Riduzioni dei premi				
3	<b>SPESE</b>				
3631.002	Contr.com.fondi previdenza AVS/AI/PC/M	1'126'718.15		1'043'000.00	1'092'852.75
4	<b>RICAVI</b>				
4611.002	Rimborso accertamento assicurati morosi		8'210.00	0.00	0.00
	<b>Totale RICAVI</b>		<b>8'210.00</b>	<b>0.00</b>	<b>0.00</b>
	<b>Totale SPESE</b>	<b>1'126'718.15</b>		<b>1'043'000.00</b>	<b>1'092'852.75</b>
	<b>SALDO</b>		<b>1'118'508.15</b>	<b>1'043'000.00</b>	<b>1'092'852.75</b>

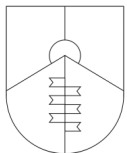


CONSUNTIVO SECONDO LA CLASSIFICAZIONE ISTITUZIONALE  
PER L'ANNO 2024

MONTECENERI	
Data	16-04-2025
Pagina	43

5	SICUREZZA SOCIALE	CONSUNTIVO 2024		PREVENTIVO 2024	CONSUNTIVO 2023
		SPESE	RICAVI		
531	Assicurazione per la vecchiaia e per i superstiti AVS				
4	RICAVI				
4611.001	Rimborso agenzia AVS		8'981.20	8'900.00	8'989.20
	<b>Totale RICAVI</b>		<b>8'981.20</b>	<b>8'900.00</b>	<b>8'989.20</b>
	<b>Totale SPESE</b>	<b>0.00</b>		<b>0.00</b>	<b>0.00</b>
	<b>SALDO</b>	<b>8'981.20</b>		<b>-8'900.00</b>	<b>-8'989.20</b>

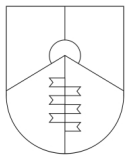




CONSUNTIVO SECONDO LA CLASSIFICAZIONE ISTITUZIONALE  
PER L'ANNO 2024

MONTECENERI	
Data	16-04-2025
Pagina	44

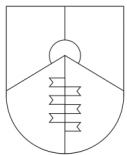
5	SICUREZZA SOCIALE	CONSUNTIVO 2024		PREVENTIVO 2024	CONSUNTIVO 2023
		SPESE	RICAVI		
535	Prestazioni di vecchiaia				
3	SPESE				
3053.000	Assicurazione infortuni	15.80		0.00	0.00
3130.016	Attività in favore degli Anziani	19'546.50		30'000.00	20'521.65
3636.010	Contributo associazioni terza età	1'500.00		2'000.00	1'500.00
	<b>Totale RICAVI</b>		<b>0.00</b>	<b>0.00</b>	<b>0.00</b>
	<b>Totale SPESE</b>	<b>21'062.30</b>		<b>32'000.00</b>	<b>22'021.65</b>
	<b>SALDO</b>		<b>21'062.30</b>	<b>32'000.00</b>	<b>22'021.65</b>



CONSUNTIVO SECONDO LA CLASSIFICAZIONE ISTITUZIONALE  
PER L'ANNO 2024

MONTECENERI	
Data	16-04-2025
Pagina	45

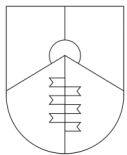
5	SICUREZZA SOCIALE	CONSUNTIVO 2024		PREVENTIVO 2024	CONSUNTIVO 2023
		SPESE	RICAVI		
544	Protezione dei giovani				
3	SPESE				
3636.011	Contributo Centro giovanile Alto Vedeggio	13'611.00		25'000.00	5'061.96
	<b>Totale RICAVI</b>		<b>0.00</b>	<b>0.00</b>	<b>0.00</b>
	<b>Totale SPESE</b>	<b>13'611.00</b>		<b>25'000.00</b>	<b>5'061.96</b>
	<b>SALDO</b>		<b>13'611.00</b>	<b>25'000.00</b>	<b>5'061.96</b>



CONSUNTIVO SECONDO LA CLASSIFICAZIONE ISTITUZIONALE  
PER L'ANNO 2024

MONTECENERI	
Data	16-04-2025
Pagina	46

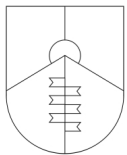
5	SICUREZZA SOCIALE	CONSUNTIVO 2024		PREVENTIVO 2024	CONSUNTIVO 2023
		SPESE	RICAVI		
545	Prestazioni a famiglie				
3	SPESE				
3631.003	Provvedimenti di protezione Lfam minorenni	44'538.00		45'000.00	43'211.00
3636.012	Attività sostegno alle famiglie	44'538.50		40'000.00	42'500.00
3636.013	Contributo preasilo	20'000.00		20'000.00	20'000.00
3980.000	Addebito per sacchi gratuiti bambini	9'430.00		8'970.00	7'440.50
	<b>Totale RICAVI</b>		<b>0.00</b>	<b>0.00</b>	<b>0.00</b>
	<b>Totale SPESE</b>	<b>118'506.50</b>		<b>113'970.00</b>	<b>113'151.50</b>
	<b>SALDO</b>		<b>118'506.50</b>	<b>113'970.00</b>	<b>113'151.50</b>



CONSUNTIVO SECONDO LA CLASSIFICAZIONE ISTITUZIONALE  
PER L'ANNO 2024

MONTECENERI	
Data	16-04-2025
Pagina	47

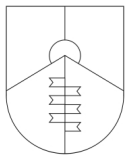
5	SICUREZZA SOCIALE	CONSUNTIVO 2024		PREVENTIVO 2024	CONSUNTIVO 2023
		SPESE	RICAVI		
572	Aiuto economico				
3	SPESE				
3631.004	Contrib.al cantone per assistenza sociale	212'581.02		212'000.00	200'581.10
	<b>Totale RICAVI</b>		<b>0.00</b>	<b>0.00</b>	<b>0.00</b>
	<b>Totale SPESE</b>	<b>212'581.02</b>		<b>212'000.00</b>	<b>200'581.10</b>
	<b>SALDO</b>		<b>212'581.02</b>	<b>212'000.00</b>	<b>200'581.10</b>



CONSUNTIVO SECONDO LA CLASSIFICAZIONE ISTITUZIONALE  
PER L'ANNO 2024

MONTECENERI	
Data	16-04-2025
Pagina	48

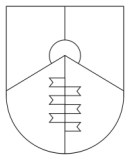
5	SICUREZZA SOCIALE	CONSUNTIVO 2024		PREVENTIVO 2024	CONSUNTIVO 2023
		SPESE	RICAVI		
579	Assistenza, n. m. a.				
3	SPESE				
3637.000	Prestazione complementare comunale	0.00		15'000.00	7'100.00
3980.001	Addebito per sacchi gratuiti adulti	1'495.00		1'700.00	1'196.00
	<b>Totale RICAVI</b>		<b>0.00</b>	<b>0.00</b>	<b>0.00</b>
	<b>Totale SPESE</b>	<b>1'495.00</b>		<b>16'700.00</b>	<b>8'296.00</b>
	<b>SALDO</b>		<b>1'495.00</b>	<b>16'700.00</b>	<b>8'296.00</b>



CONSUNTIVO SECONDO LA CLASSIFICAZIONE ISTITUZIONALE  
PER L'ANNO 2024

MONTECENERI	
Data	16-04-2025
Pagina	49

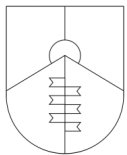
5	SICUREZZA SOCIALE	CONSUNTIVO 2024		PREVENTIVO 2024	CONSUNTIVO 2023
		SPESE	RICAVI		
592	Azioni d'aiuto in Svizzera				
3	SPESE				
3636.014	Contributo per aiuto umanitario (CH)	11'800.00		500.00	500.00
	<b>Totale RICAVI</b>		<b>0.00</b>	<b>0.00</b>	<b>0.00</b>
	<b>Totale SPESE</b>	<b>11'800.00</b>		<b>500.00</b>	<b>500.00</b>
	<b>SALDO</b>		<b>11'800.00</b>	<b>500.00</b>	<b>500.00</b>



CONSUNTIVO SECONDO LA CLASSIFICAZIONE ISTITUZIONALE  
PER L'ANNO 2024

MONTECENERI	
Data	16-04-2025
Pagina	50

5	SICUREZZA SOCIALE	CONSUNTIVO 2024		PREVENTIVO 2024	CONSUNTIVO 2023
		SPESE	RICAVI		
593	Azioni d'aiuto all'estero				
3	SPESE				
3638.000	Contributo per aiuto umanitario (estero)	500.00		500.00	1'300.00
	<b>Totale RICAVI</b>		<b>0.00</b>	<b>0.00</b>	<b>0.00</b>
	<b>Totale SPESE</b>	<b>500.00</b>		<b>500.00</b>	<b>1'300.00</b>
	<b>SALDO</b>		<b>500.00</b>	<b>500.00</b>	<b>1'300.00</b>

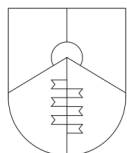


CONSUNTIVO SECONDO LA CLASSIFICAZIONE ISTITUZIONALE  
PER L'ANNO 2024

MONTECENERI	
Data	16-04-2025
Pagina	51

6	TRASPORTI E COMUNICAZIONI	CONSUNTIVO 2024		PREVENTIVO 2024	CONSUNTIVO 2023
		SPESE	RICAVI		
613	Strade cantonali				
3	SPESE				
3611.002	Manutenzione strade cantonali	15'620.66		21'000.00	17'274.05
	<b>Totale RICAVI</b>		<b>0.00</b>	<b>0.00</b>	<b>0.00</b>
	<b>Totale SPESE</b>	<b>15'620.66</b>		<b>21'000.00</b>	<b>17'274.05</b>
	<b>SALDO</b>		<b>15'620.66</b>	<b>21'000.00</b>	<b>17'274.05</b>

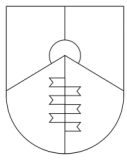




**CONSUNTIVO SECONDO LA CLASSIFICAZIONE ISTITUZIONALE  
PER L'ANNO 2024**

MONTECENERI	
Data	16-04-2025
Pagina	52

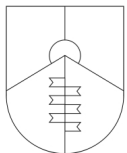
6	TRASPORTI E COMUNICAZIONI	CONSUNTIVO 2024		PREVENTIVO 2024	CONSUNTIVO 2023
		SPESE	RICAVI		
<b>615</b>	<b>Strade comunali</b>				
<b>3</b>	<b>SPESE</b>				
3010.000	Stipendi ed indennità personale	645'366.95		618'350.00	591'294.25
3010.004	Stipendi e indennità personale avventizio	87'860.10		80'000.00	91'142.10
3030.000	Indennità civilisti	20'575.58		11'900.00	5'591.50
3041.000	Indennità per economia domestica	2'680.90		1'892.40	2'207.80
3050.000	Contributi AVS/AI/IPG/AD	47'729.55		45'810.00	45'599.50
3052.000	Contributi cassa pensione	82'609.15		69'485.00	69'159.65
3053.000	Assicurazione infortuni	17'400.75		15'000.00	16'639.10
3054.000	Contributi alla cassa per assegni figli	15'655.65		16'400.00	15'665.20
3055.000	Assicurazione malattia	13'895.45		14'450.00	14'605.35
3090.000	Spese per la formazione	2'373.00		2'000.00	350.00
3101.003	Materiale di consumo	6'937.25		10'000.00	8'129.75
3111.000	Acquisto macchine e attrezzi	6'885.08		10'000.00	5'279.90
3111.002	Acquisto segnaletica stradale	21'634.52		10'000.00	6'754.05
3111.005	Acq.veicoli elettrici	39'150.00		100'000.00	0.00
3112.000	Abbigliamento	9'007.70		13'000.00	10'638.95
3120.006	Carburante e olii	33'001.65		28'000.00	31'150.25
3134.002	Assicurazione veicoli	14'887.90		16'000.00	15'532.80
3137.000	Imposta circolazione veicoli	8'322.90		8'000.00	7'676.70
3141.000	Manutenzione strade e piazze	198'824.25		200'000.00	337'618.87
3141.001	Servizio cala neve e spargimento sale	45'660.10		100'000.00	62'553.70
3141.002	Manutenzione segnaletica stradale orizzontale	27'776.60		10'000.00	0.00
3141.003	Manutenzione illuminazione pubblica	134'948.10		180'000.00	148'118.55
3143.002	Manutenzione posteggi	1'729.60		2'000.00	0.00
3151.002	Manutenzione segnaletica stradale verticale	705.57		10'000.00	2'149.17
3151.003	Manutenzione veicoli	52'118.80		35'000.00	42'146.90
3151.004	Manutenzione attrezzature	11'466.25		7'000.00	7'228.45
3160.002	Affitto posteggio "Chiesa" (Rivera)	7'500.00		7'500.00	7'500.00



CONSUNTIVO SECONDO LA CLASSIFICAZIONE ISTITUZIONALE  
PER L'ANNO 2024

MONTECENERI	
Data	16-04-2025
Pagina	53

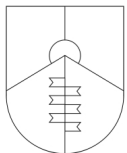
6	TRASPORTI E COMUNICAZIONI	CONSUNTIVO 2024		PREVENTIVO 2024	CONSUNTIVO 2023
		SPESE	RICAVI		
615	<b>Strade comunali</b>				
3	<b>SPESE</b>				
3162.000	Leasing	8'031.60		8'100.00	8'001.60
3170.000	Rimborso spese	2'562.00		2'500.00	2'225.00
3199.000	Altre spese per beni e servizi	979.60		1'000.00	0.00
3500.000	Contributi sostitutivi posteggi	15'000.00		10'000.00	25'000.00
3632.107	Man.strada Gola di Lago-Busio (Camignolo)	1'000.00		1'000.00	0.00
3930.003	Addebito per sacchi uso Comune	3'804.70		24'400.00	13'756.60
4	<b>RICAVI</b>				
4200.000	Contributi sostitutivi posteggi		15'000.00	10'000.00	25'000.00
4260.002	Rimborso indennità malattia e infortuni		4'133.85	0.00	2'154.60
4309.000	Altri ricavi		200.00	500.00	365.00
4390.000	Sconti da creditori		54.95	0.00	0.00
4472.001	Tasse posteggi pubblici		0.00	30'000.00	0.00
4490.000	Rivalutazione di beni amministrativi		0.00	0.00	7'528.25
4500.501	Prelev. FER a copertura costi di CE		39'150.00	100'000.00	0.00
4910.002	Accredito squadra esterna approv.idrico		60'000.00	60'000.00	53'000.00
4910.003	Accredito squadra esterna rifiuti		80'000.00	80'000.00	10'000.00
4910.004	Accredito squadra esterna servizio cani		20'000.00	20'000.00	0.00
	<b>Totale RICAVI</b>		<b>218'538.80</b>	<b>300'500.00</b>	<b>98'047.85</b>
	<b>Totale SPESE</b>	<b>1'588'081.25</b>		<b>1'668'787.40</b>	<b>1'593'715.69</b>
	<b>SALDO</b>		<b>1'369'542.45</b>	<b>1'368'287.40</b>	<b>1'495'667.84</b>



CONSUNTIVO SECONDO LA CLASSIFICAZIONE ISTITUZIONALE  
PER L'ANNO 2024

MONTECENERI	
Data	16-04-2025
Pagina	54

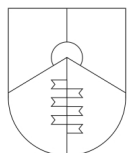
6	TRASPORTI E COMUNICAZIONI	CONSUNTIVO 2024		PREVENTIVO 2024	CONSUNTIVO 2023
		SPESE	RICAVI		
622	Traffico regionale e d'agglomerato				
3	SPESE				
3631.005	Commissione intercomunale dei trasporti	5'122.10		8'000.00	3'757.60
3631.006	Servizio trasporto pubblico regionale	258'384.00		250'000.00	247'159.00
3631.007	Part.comunità tariffale Ticino e Moesano	298.00		15'000.00	0.00
	<b>Totale RICAVI</b>		<b>0.00</b>	<b>0.00</b>	<b>0.00</b>
	<b>Totale SPESE</b>	<b>263'804.10</b>		<b>273'000.00</b>	<b>250'916.60</b>
	<b>SALDO</b>		<b>263'804.10</b>	<b>273'000.00</b>	<b>250'916.60</b>



CONSUNTIVO SECONDO LA CLASSIFICAZIONE ISTITUZIONALE  
PER L'ANNO 2024

MONTECENERI	
Data	16-04-2025
Pagina	55

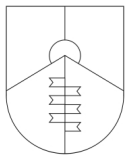
6	TRASPORTI E COMUNICAZIONI	CONSUNTIVO 2024		PREVENTIVO 2024	CONSUNTIVO 2023
		SPESE	RICAVI		
629	Trasporti pubblici, n. m. a.				
3	<b>SPESE</b>				
3130.026	Acquisto carte giornaliere FFS	24'970.05		29'800.00	975.65
3637.001	Rimborso abbonamenti Arcobaleno	32'565.10		30'000.00	28'198.40
4	<b>RICAVI</b>				
4250.000	Incassi carte giornaliere FFS		26'220.00	31'360.00	16'297.00
4500.500	Prelev.fondo FER per abbonamenti Arcobaleno		32'565.10	30'000.00	28'198.40
	<b>Totale RICAVI</b>		<b>58'785.10</b>	<b>61'360.00</b>	<b>44'495.40</b>
	<b>Totale SPESE</b>	<b>57'535.15</b>		<b>59'800.00</b>	<b>29'174.05</b>
	<b>SALDO</b>	<b>1'249.95</b>		<b>-1'560.00</b>	<b>-15'321.35</b>



**CONSUNTIVO SECONDO LA CLASSIFICAZIONE ISTITUZIONALE  
PER L'ANNO 2024**

MONTECENERI	
Data	16-04-2025
Pagina	56

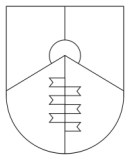
7	PROTEZIONE DELL'AMBIENTE E PIANIFICAZIONE DEL TERRITORIO	CONSUNTIVO 2024		PREVENTIVO 2024	CONSUNTIVO 2023
		SPESE	RICAVI		
<b>710</b>	<b>Approvvigionamento idrico</b>				
<b>3</b>	<b>SPESE</b>				
3100.002	Materiale di cancelleria	1'081.00		1'000.00	1'075.30
3101.003	Materiale di consumo	3'684.35		5'000.00	5'979.85
3101.005	Acq.acqua potabile emergenza	3'833.80		10'000.00	11'904.85
3111.003	Acquisto contatori	12'026.05		20'000.00	6'827.25
3120.000	Consumo energia elettrica	21'989.95		25'000.00	18'554.35
3130.002	Spese esecutive e d'incasso	1'204.39		5'000.00	2'331.06
3130.017	Spese postali, telefoniche e bancarie	2'743.16		7'000.00	1'232.80
3132.003	Consulenze di terzi	0.00		30'000.00	19'872.35
3132.006	Analisi acqua	5'121.87		15'000.00	14'217.85
3134.000	Premi assicurativi	3'700.00		3'700.00	3'700.00
3137.001	Imposta sul valore aggiunto IVA	847.70		765.00	795.00
3143.003	Manutenzione e riparazione impianti	239'413.10		250'000.00	204'066.85
3181.000	Perdite su debitori	3'117.55		3'000.00	2'880.20
3199.000	Altre spese per beni e servizi	6'324.30		4'500.00	4'225.65
3511.100	Versamento al fondo approvvigionamento idrico	40'674.04		0.00	350.70
3910.000	Addebito personale amministrativo e UTC	113'700.00		113'700.00	113'700.00
3910.001	Addebito prestazioni operai	60'000.00		60'000.00	53'000.00
3940.000	Addebito interessi passivi	28'215.00		20'977.00	22'426.40
3950.000	Addebito ammortamenti pianificati	302'168.30		303'827.85	304'110.55
<b>4</b>	<b>RICAVI</b>				
4210.006	Tasse amministrative acqua potabile		4'350.00	1'000.00	600.00
4240.001	Tasse di consumo acqua potabile		797'101.21	765'000.00	776'551.85
4240.003	Tasse di allacciamento		36'238.50	20'000.00	4'815.00
4240.004	Tasse per uso temporaneo cantieri		9'022.55	15'000.00	6'440.60
4260.001	Recupero spese esecutive		1'999.55	1'500.00	2'720.56
4260.007	Rimborso per prestazioni a privati		0.00	1'000.00	0.00
4309.000	Altri ricavi		0.00	500.00	0.00



CONSUNTIVO SECONDO LA CLASSIFICAZIONE ISTITUZIONALE  
PER L'ANNO 2024

MONTECENERI	
Data	16-04-2025
Pagina	57

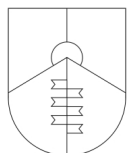
7	PROTEZIONE DELL'AMBIENTE E PIANIFICAZIONE DEL TERRITORIO	CONSUNTIVO 2024		PREVENTIVO 2024	CONSUNTIVO 2023
		SPESE	RICAVI		
710	<b>Approvvigionamento idrico</b>				
4	<b>RICAVI</b>				
4511.100	Prelevamento dal fondo approvvigionamento idrico		0.00	73'969.85	0.00
4930.000	Accredito uso AP centri sportivi		359.10	500.00	123.00
4930.004	Accredito uso AP scuole		773.65	0.00	0.00
	<b>Totale RICAVI</b>		<b>849'844.56</b>	<b>878'469.85</b>	<b>791'251.01</b>
	<b>Totale SPESE</b>	<b>849'844.56</b>		<b>878'469.85</b>	<b>791'251.01</b>
	<b>SALDO</b>		<b>0.00</b>	<b>0.00</b>	<b>0.00</b>



CONSUNTIVO SECONDO LA CLASSIFICAZIONE ISTITUZIONALE  
PER L'ANNO 2024

MONTECENERI	
Data	16-04-2025
Pagina	58

7	PROTEZIONE DELL'AMBIENTE E PIANIFICAZIONE DEL TERRITORIO	CONSUNTIVO 2024		PREVENTIVO 2024	CONSUNTIVO 2023
		SPESE	RICAVI		
<b>720</b>	<b>Eliminazione delle acque di scarico</b>				
<b>3</b>	<b>SPESE</b>				
3120.000	Consumo energia elettrica	6'687.35		0.00	0.00
3137.001	Imposta sul valore aggiunto IVA	15'077.35		10'350.00	13'719.35
3143.004	Manutenzione canalizzazioni	127'257.90		50'000.00	71'490.85
3143.005	Manutenzione IDA Medeglia	24'149.70		30'000.00	26'064.75
3181.000	Perdite su debitori	931.00		1'000.00	0.00
3612.005	Partecipazione al CDALED, Bioggio	524'538.70		560'000.00	567'806.60
3612.006	Part.al Consorzio Dep.Acque del Verbano	37'052.20		30'000.00	28'236.40
<b>4</b>	<b>RICAVI</b>				
4240.005	Tasse d'allacciamento canalizzazioni		0.00	20'000.00	0.00
4240.006	Tasse d'uso canalizzazione		502'472.41	356'000.00	489'238.85
4240.007	Tassa d'uso canalizzazione DDPS		35'430.70	30'000.00	26'620.90
4930.001	Accredito uso fogna centri sportivi		108.10	200.00	107.70
	<b>Totale RICAVI</b>		<b>538'011.21</b>	<b>406'200.00</b>	<b>515'967.45</b>
	<b>Totale SPESE</b>	<b>735'694.20</b>		<b>681'350.00</b>	<b>707'317.95</b>
	<b>SALDO</b>		<b>197'682.99</b>	<b>275'150.00</b>	<b>191'350.50</b>

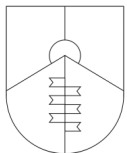


**CONSUNTIVO SECONDO LA CLASSIFICAZIONE ISTITUZIONALE  
PER L'ANNO 2024**

MONTECENERI	
Data	16-04-2025
Pagina	59

7	PROTEZIONE DELL'AMBIENTE E PIANIFICAZIONE DEL TERRITORIO	CONSUNTIVO 2024		PREVENTIVO 2024	CONSUNTIVO 2023
		SPESE	RICAVI		
<b>730</b>	<b>Gestione dei rifiuti</b>				
<b>3</b>	<b>SPESE</b>				
3010.004	Stipendi e indennità personale avventizio	31'849.95		32'000.00	32'076.05
3050.000	Contributi AVS/AI/IPG/AD	821.65		0.00	0.00
3053.000	Assicurazione infortuni	685.00		0.00	0.00
3054.000	Contributi alla cassa per assegni figli	315.25		0.00	0.00
3055.000	Assicurazione malattia	687.90		0.00	0.00
3101.006	Acquisto e gestione sacchi rifiuti	20'253.94		42'000.00	56'289.15
3111.004	Acquisto contenitori	6'365.90		15'000.00	0.00
3120.000	Consumo energia elettrica	109.40		500.00	499.00
3130.018	Servizio raccolta separata rifiuti	242'833.00		230'000.00	251'940.45
3130.019	Servizio raccolta RSU	138'504.60		115'000.00	135'793.20
3130.020	Servizio smaltimento rifiuti	150'508.75		140'000.00	136'373.85
3137.001	Imposta sul valore aggiunto IVA	23'985.20		19'500.00	20'116.15
3143.006	Manutenzione centri raccolta rifiuti	15'145.85		15'000.00	10'593.10
3151.005	Manutenzione e pulizia contenitori rifiuti	47'882.70		40'000.00	36'369.60
3181.000	Perdite su debitori	13'359.20		8'000.00	13'366.58
3199.000	Altre spese per beni e servizi	19'670.00		21'000.00	20'694.25
3511.300	Versamento al fondo eliminazione rifiuti	15'928.11		0.00	30'028.77
3910.000	Addebito personale amministrativo e UTC	50'000.00		50'000.00	12'000.00
3910.001	Addebito prestazioni operai	80'000.00		80'000.00	10'000.00
<b>4</b>	<b>RICAVI</b>				
4240.008	Tasse raccolta rifiuti		627'432.15	550'000.00	547'240.30
4240.009	Tasse sacchi rifiuti		173'694.70	145'000.00	160'000.30
4260.008	Rimborso smaltimento vetro (VetroSuisse)		15'264.40	15'000.00	15'016.90
4270.001	Multe rifiuti		1'100.00	1'000.00	500.00
4309.000	Altri ricavi		1'893.20	500.00	352.60
4511.300	Prelevamento dal fondo eliminazione rifiuti		0.00	33'230.00	0.00
4612.102	Part.racc.+smalt.rifiuti da Isone		22'520.15	25'000.00	19'590.35

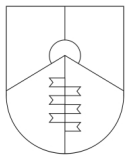




CONSUNTIVO SECONDO LA CLASSIFICAZIONE ISTITUZIONALE  
PER L'ANNO 2024

MONTECENERI	
Data	16-04-2025
Pagina	60

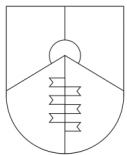
7	PROTEZIONE DELL'AMBIENTE E PIANIFICAZIONE DEL TERRITORIO	CONSUNTIVO 2024		PREVENTIVO 2024	CONSUNTIVO 2023
		SPESE	RICAVI		
730	Gestione dei rifiuti				
4	RICAVI				
4930.002	Accredito per sacchi uso Comune		3'804.70	24'400.00	13'756.60
4930.003	Accredito per sacchi uso ISUAV		2'272.10	3'200.00	1'046.60
4980.000	Accredito per sacchi gratuiti bambini		9'430.00	8'970.00	7'440.50
4980.001	Accredito per sacchi gratuiti adulti		1'495.00	1'700.00	1'196.00
	<b>Totale RICAVI</b>		<b>858'906.40</b>	<b>808'000.00</b>	<b>766'140.15</b>
	<b>Totale SPESE</b>	<b>858'906.40</b>		<b>808'000.00</b>	<b>766'140.15</b>
	<b>SALDO</b>		<b>0.00</b>	<b>0.00</b>	<b>0.00</b>



CONSUNTIVO SECONDO LA CLASSIFICAZIONE ISTITUZIONALE  
PER L'ANNO 2024

MONTECENERI	
Data	16-04-2025
Pagina	61

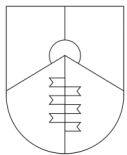
7	PROTEZIONE DELL'AMBIENTE E PIANIFICAZIONE DEL TERRITORIO	CONSUNTIVO 2024		PREVENTIVO 2024	CONSUNTIVO 2023
		SPESE	RICAVI		
741	Opere di sistemazione dei corsi d'acqua				
3	SPESE				
3142.000	Manutenzione rogge e corsi d'acqua	24'400.70		20'000.00	3'036.05
3612.007	Consorzio manutenzione Alto Vedeggio	43'340.00		43'500.00	43'340.00
3612.102	Consorzio sist.fiume Vedeggio Camignolo/foce	14'005.95		0.00	0.00
	<b>Totale RICAVI</b>		<b>0.00</b>	<b>0.00</b>	<b>0.00</b>
	<b>Totale SPESE</b>	<b>81'746.65</b>		<b>63'500.00</b>	<b>46'376.05</b>
	<b>SALDO</b>		<b>81'746.65</b>	<b>63'500.00</b>	<b>46'376.05</b>



CONSUNTIVO SECONDO LA CLASSIFICAZIONE ISTITUZIONALE  
PER L'ANNO 2024

MONTECENERI	
Data	16-04-2025
Pagina	62

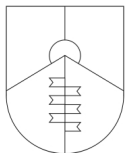
7	PROTEZIONE DELL'AMBIENTE E PIANIFICAZIONE DEL TERRITORIO	CONSUNTIVO 2024		PREVENTIVO 2024	CONSUNTIVO 2023
		SPESE	RICAVI		
742	Opere di protezione, altre				
3	SPESE				
3130.021	Risanamento zone di pericolo	2'354.00		10'000.00	429.00
3137.002	Contributi miglioria Gane CA a carico Comune	14'902.05		0.00	0.00
	<b>Totale RICAVI</b>		<b>0.00</b>	<b>0.00</b>	<b>0.00</b>
	<b>Totale SPESE</b>	<b>17'256.05</b>		<b>10'000.00</b>	<b>429.00</b>
	<b>SALDO</b>		<b>17'256.05</b>	<b>10'000.00</b>	<b>429.00</b>



CONSUNTIVO SECONDO LA CLASSIFICAZIONE ISTITUZIONALE  
PER L'ANNO 2024

MONTECENERI	
Data	16-04-2025
Pagina	63

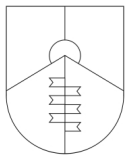
7	PROTEZIONE DELL'AMBIENTE E PIANIFICAZIONE DEL TERRITORIO	CONSUNTIVO 2024		PREVENTIVO 2024	CONSUNTIVO 2023
		SPESE	RICAVI		
750	Protezione delle specie e del paesaggio				
3	SPESE				
3612.100	Valorizzazione Monte Barro	0.00		0.00	5'000.00
	<b>Totale RICAVI</b>		<b>0.00</b>	<b>0.00</b>	<b>0.00</b>
	<b>Totale SPESE</b>	<b>0.00</b>		<b>0.00</b>	<b>5'000.00</b>
	<b>SALDO</b>		<b>0.00</b>	<b>0.00</b>	<b>5'000.00</b>



CONSUNTIVO SECONDO LA CLASSIFICAZIONE ISTITUZIONALE  
PER L'ANNO 2024

MONTECENERI	
Data	16-04-2025
Pagina	64

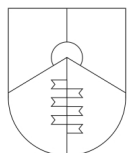
7	PROTEZIONE DELL'AMBIENTE E PIANIFICAZIONE DEL TERRITORIO	CONSUNTIVO 2024		PREVENTIVO 2024	CONSUNTIVO 2023
		SPESE	RICAVI		
761	Protezione dell'aria e del clima				
3	<b>SPESE</b>				
3132.007	Spese controllo impianti di combustione	32'927.25		24'000.00	34'022.15
3601.002	Riv. Cantone controllo impianti di combustione	3'030.00		3'000.00	2'840.00
4	<b>RICAVI</b>				
4240.010	Tasse controllo impianti di combustione		0.00	30'000.00	55'161.00
	<b>Totale RICAVI</b>		<b>0.00</b>	<b>30'000.00</b>	<b>55'161.00</b>
	<b>Totale SPESE</b>	<b>35'957.25</b>		<b>27'000.00</b>	<b>36'862.15</b>
	<b>SALDO</b>		<b>35'957.25</b>	<b>-3'000.00</b>	<b>-18'298.85</b>



CONSUNTIVO SECONDO LA CLASSIFICAZIONE ISTITUZIONALE  
PER L'ANNO 2024

MONTECENERI	
Data	16-04-2025
Pagina	65

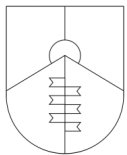
7	PROTEZIONE DELL'AMBIENTE E PIANIFICAZIONE DEL TERRITORIO	CONSUNTIVO 2024		PREVENTIVO 2024	CONSUNTIVO 2023
		SPESE	RICAVI		
769	<b>Altri tipi di lotta contro l'inquinamento ambientale e rispa</b>				
3	<b>SPESE</b>				
3161.000	Noleggio stazione ricarica Quadrelle BI	1'167.50		1'200.00	1'163.15
3161.001	Noleggio postazioni PubliBike	0.00		45'000.00	0.00
3500.500	Riversamento al FER	258'566.00		300'000.00	294'666.00
3637.002	Contributi finanziamenti biciclette elettriche	13'535.75		20'000.00	14'769.00
3637.003	Contr.finanziamenti auto o motoveicoli elettrici	3'500.00		20'000.00	15'500.00
3637.004	Incentivi per efficienza energetica stabili	84'677.60		85'000.00	40'863.70
4	<b>RICAVI</b>				
4500.501	Prelev. FER a copertura costi di CE		101'713.35	170'000.00	71'132.70
4631.002	Contributi FER		258'566.00	300'000.00	294'666.00
	<b>Totale RICAVI</b>		<b>360'279.35</b>	<b>470'000.00</b>	<b>365'798.70</b>
	<b>Totale SPESE</b>	<b>361'446.85</b>		<b>471'200.00</b>	<b>366'961.85</b>
	<b>SALDO</b>		<b>1'167.50</b>	<b>1'200.00</b>	<b>1'163.15</b>



CONSUNTIVO SECONDO LA CLASSIFICAZIONE ISTITUZIONALE  
PER L'ANNO 2024

MONTECENERI	
Data	16-04-2025
Pagina	66

7	PROTEZIONE DELL'AMBIENTE E PIANIFICAZIONE DEL TERRITORIO	CONSUNTIVO 2024		PREVENTIVO 2024	CONSUNTIVO 2023
		SPESE	RICAVI		
771	<b>Cimitero e sepoltura</b>				
3	<b>SPESE</b>				
3120.000	Consumo energia elettrica	3'607.80		6'000.00	1'765.90
3143.007	Manutenzione cimiteri	33'744.30		50'000.00	36'155.45
3144.005	Manutenzione camere mortuarie	2'720.55		10'000.00	51'494.80
3199.000	Altre spese per beni e servizi	0.00		1'000.00	0.00
4	<b>RICAVI</b>				
4240.011	Tasse cimitero		14'300.00	15'000.00	13'250.00
	<b>Totale RICAVI</b>		<b>14'300.00</b>	<b>15'000.00</b>	<b>13'250.00</b>
	<b>Totale SPESE</b>	<b>40'072.65</b>		<b>67'000.00</b>	<b>89'416.15</b>
	<b>SALDO</b>		<b>25'772.65</b>	<b>52'000.00</b>	<b>76'166.15</b>

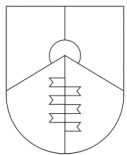


CONSUNTIVO SECONDO LA CLASSIFICAZIONE ISTITUZIONALE  
PER L'ANNO 2024

MONTECENERI	
Data	16-04-2025
Pagina	67

7	PROTEZIONE DELL'AMBIENTE E PIANIFICAZIONE DEL TERRITORIO	CONSUNTIVO 2024		PREVENTIVO 2024	CONSUNTIVO 2023
		SPESE	RICAVI		
790	Pianificazione del territorio				
3	SPESE				
3131.000	Progettazione recupero selva castanile Moscendrin	0.00		0.00	904.70
3132.009	Pianificazione varia	11'979.90		20'000.00	0.00
3636.015	Contributo Vedeggio Valley	31'420.00		40'000.00	2'414.20
	<b>Totale RICAVI</b>		<b>0.00</b>	<b>0.00</b>	<b>0.00</b>
	<b>Totale SPESE</b>	<b>43'399.90</b>		<b>60'000.00</b>	<b>3'318.90</b>
	<b>SALDO</b>		<b>43'399.90</b>	<b>60'000.00</b>	<b>3'318.90</b>

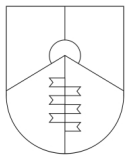




CONSUNTIVO SECONDO LA CLASSIFICAZIONE ISTITUZIONALE  
PER L'ANNO 2024

MONTECENERI	
Data	16-04-2025
Pagina	68

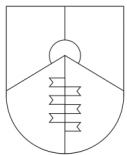
8	ECONOMIA PUBBLICA	CONSUNTIVO 2024		PREVENTIVO 2024	CONSUNTIVO 2023
		SPESE	RICAVI		
820	Selvicoltura				
3	SPESE				
3130.022	Bonifica terreno discarica "Petasio"	0.00		1'000.00	0.00
	<b>Totale RICAVI</b>		<b>0.00</b>	<b>0.00</b>	<b>0.00</b>
	<b>Totale SPESE</b>	<b>0.00</b>		<b>1'000.00</b>	<b>0.00</b>
	<b>SALDO</b>		<b>0.00</b>	<b>1'000.00</b>	<b>0.00</b>



CONSUNTIVO SECONDO LA CLASSIFICAZIONE ISTITUZIONALE  
PER L'ANNO 2024

MONTECENERI	
Data	16-04-2025
Pagina	69

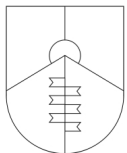
8	ECONOMIA PUBBLICA	CONSUNTIVO 2024		PREVENTIVO 2024	CONSUNTIVO 2023
		SPESE	RICAVI		
840	Turismo				
3	SPESE				
3632.108	Contributo Ente Turistico Luganese	12'042.50		10'000.00	11'118.75
3632.109	Contributo OTR Bellinzonese e Alto Ticino	51.80		500.00	0.00
	<b>Totale RICAVI</b>		<b>0.00</b>	<b>0.00</b>	<b>0.00</b>
	<b>Totale SPESE</b>	<b>12'094.30</b>		<b>10'500.00</b>	<b>11'118.75</b>
	<b>SALDO</b>		<b>12'094.30</b>	<b>10'500.00</b>	<b>11'118.75</b>



CONSUNTIVO SECONDO LA CLASSIFICAZIONE ISTITUZIONALE  
PER L'ANNO 2024

MONTECENERI	
Data	16-04-2025
Pagina	70

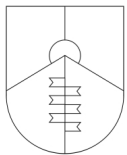
8	ECONOMIA PUBBLICA	CONSUNTIVO 2024		PREVENTIVO 2024	CONSUNTIVO 2023
		SPESE	RICAVI		
850	Industria, artigianato e commercio				
3	SPESE				
3636.016	Contr.Ente Reg.sviluppo del Luganese ERS-L	16'408.00		16'100.00	16'061.50
	<b>Totale RICAVI</b>		<b>0.00</b>	<b>0.00</b>	<b>0.00</b>
	<b>Totale SPESE</b>	<b>16'408.00</b>		<b>16'100.00</b>	<b>16'061.50</b>
	<b>SALDO</b>		<b>16'408.00</b>	<b>16'100.00</b>	<b>16'061.50</b>



CONSUNTIVO SECONDO LA CLASSIFICAZIONE ISTITUZIONALE  
PER L'ANNO 2024

MONTECENERI	
Data	16-04-2025
Pagina	71

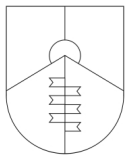
8	ECONOMIA PUBBLICA	CONSUNTIVO 2024		PREVENTIVO 2024	CONSUNTIVO 2023
		SPESE	RICAVI		
871	Electricità				
4	RICAVI				
4120.003	Tassa uso spec.strade comunali (ex privata)		297'121.00	307'366.00	307'366.00
4250.002	Incassi rivendita elettricità Corte del Duca		5'640.75	0.00	0.00
4631.003	Incentivi cantonali pannelli solari (RIC-TI)		2'959.41	4'500.00	3'831.03
	<b>Totale RICAVI</b>		<b>305'721.16</b>	<b>311'866.00</b>	<b>311'197.03</b>
	<b>Totale SPESE</b>	<b>0.00</b>		<b>0.00</b>	<b>0.00</b>
	<b>SALDO</b>	<b>305'721.16</b>		<b>-311'866.00</b>	<b>-311'197.03</b>



CONSUNTIVO SECONDO LA CLASSIFICAZIONE ISTITUZIONALE  
PER L'ANNO 2024

MONTECENERI	
Data	16-04-2025
Pagina	72

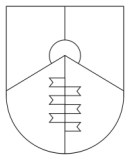
9	FINANZE E IMPOSTE	CONSUNTIVO 2024		PREVENTIVO 2024	CONSUNTIVO 2023
		SPESE	RICAVI		
910	Imposte				
3	SPESE				
3181.001	Condoni e abbandoni d'imposta	268'771.92		170'000.00	183'824.34
4	RICAVI				
4000.000	Imposta sul reddito e sulla sostanza PF		7'332'400.00	0.00	6'948'700.00
4000.100	Rivalutaz.imposte su reddito e sostanza PF anni prec.		913'408.67	700'000.00	1'036'191.27
4000.200	Recupero imposte e imposte suppletorie con multe		53'931.15	0.00	50'822.10
4002.000	Imposte alla fonte PF		1'155'986.29	1'000'000.00	1'080'433.39
4008.000	Imposta personale		145'500.00	0.00	139'800.00
4009.000	Imposte speciali sul reddito e sostanza PF		146'786.55	100'000.00	85'232.20
4010.000	Imposte sull'utile e il capitale PG		1'250'100.00	0.00	1'320'300.00
4010.100	Rivalutaz.imposte su utile e capitale PG anni prec.		150'000.00	0.00	0.00
4010.300	Indennità AET		2'607.00	2'500.00	2'607.20
4021.000	Imposta immobiliare comunale		612'000.00	0.00	598'000.00
	<b>Totale RICAVI</b>		<b>11'762'719.66</b>	<b>1'802'500.00</b>	<b>11'262'086.16</b>
	<b>Totale SPESE</b>	<b>268'771.92</b>		<b>170'000.00</b>	<b>183'824.34</b>
	<b>SALDO</b>	<b>11'493'947.74</b>		<b>-1'632'500.00</b>	<b>-11'078'261.82</b>



CONSUNTIVO SECONDO LA CLASSIFICAZIONE ISTITUZIONALE  
PER L'ANNO 2024

MONTECENERI	
Data	16-04-2025
Pagina	73

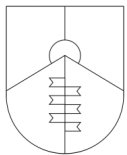
9	FINANZE E IMPOSTE	CONSUNTIVO 2024		PREVENTIVO 2024	CONSUNTIVO 2023
		SPESE	RICAVI		
930	<b>Perequazione finanziaria e compensazione degli oneri</b>				
3	<b>SPESE</b>				
3622.800	Contributo al fondo di perequazione	11'434.00		8'000.00	8'411.00
4	<b>RICAVI</b>				
4621.600	Contr. oneri derivanti dalla localizz. geografica		63'000.00	65'000.00	65'000.00
4622.700	Contributo di livellamento		2'872'838.00	2'780'000.00	2'781'768.00
	<b>Totale RICAVI</b>		<b>2'935'838.00</b>	<b>2'845'000.00</b>	<b>2'846'768.00</b>
	<b>Totale SPESE</b>	<b>11'434.00</b>		<b>8'000.00</b>	<b>8'411.00</b>
	<b>SALDO</b>	<b>2'924'404.00</b>		<b>-2'837'000.00</b>	<b>-2'838'357.00</b>



CONSUNTIVO SECONDO LA CLASSIFICAZIONE ISTITUZIONALE  
PER L'ANNO 2024

MONTECENERI	
Data	16-04-2025
Pagina	74

9	FINANZE E IMPOSTE	CONSUNTIVO 2024		PREVENTIVO 2024	CONSUNTIVO 2023
		SPESE	RICAVI		
950	Partecipazioni ad entrate del Cantone				
3	SPESE				
3601.003	Riv. Cantone rilascio patenti caccia e pesca	40'809.40		38'000.00	38'337.90
4	RICAVI				
4210.007	Rilascio patenti caccia e pesca		42'770.00	40'000.00	40'035.00
4601.002	Partecipazione imposta immobiliare PG		784.00	1'000.00	820.00
4601.900	Ripart.ai Comuni in appl.art. 196 cpv.1bis LIFD		51'746.36	73'953.00	89'119.70
	<b>Totale RICAVI</b>		<b>95'300.36</b>	<b>114'953.00</b>	<b>129'974.70</b>
	<b>Totale SPESE</b>	<b>40'809.40</b>		<b>38'000.00</b>	<b>38'337.90</b>
	<b>SALDO</b>	<b>54'490.96</b>		<b>-76'953.00</b>	<b>-91'636.80</b>

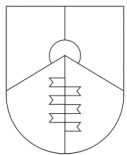


CONSUNTIVO SECONDO LA CLASSIFICAZIONE ISTITUZIONALE  
PER L'ANNO 2024

MONTECENERI	
Data	16-04-2025
Pagina	75

9	FINANZE E IMPOSTE	CONSUNTIVO 2024		PREVENTIVO 2024	CONSUNTIVO 2023
		SPESE	RICAVI		
961	Interessi				
3	SPESE				
3130.023	Spese bancarie	261.20		500.00	423.50
3401.000	Interessi passivi su conti correnti bancari	2.05		100.00	0.00
3401.001	Int.passivi su debiti a media e lunga scadenza	150'959.99		110'000.00	111'518.64
3499.000	Interessi remuneratori su imposte	346.25		8'000.00	1'031.35
4	RICAVI				
4400.000	Interessi su conti correnti		166.84	0.00	7.66
4400.001	Interessi da piazzamenti a breve termine		3'779.45	1'000.00	2'002.08
4401.000	Interessi di mora		62'341.40	47'000.00	60'962.65
4940.000	Accredito interessi passivi approv.idrico		28'215.00	20'977.00	22'426.40
	<b>Totale RICAVI</b>		<b>94'502.69</b>	<b>68'977.00</b>	<b>85'398.79</b>
	<b>Totale SPESE</b>	<b>151'569.49</b>		<b>118'600.00</b>	<b>112'973.49</b>
	<b>SALDO</b>		<b>57'066.80</b>	<b>49'623.00</b>	<b>27'574.70</b>

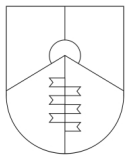




CONSUNTIVO SECONDO LA CLASSIFICAZIONE ISTITUZIONALE  
PER L'ANNO 2024

MONTECENERI	
Data	16-04-2025
Pagina	76

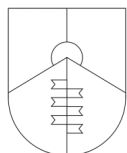
9	FINANZE E IMPOSTE	CONSUNTIVO 2024		PREVENTIVO 2024	CONSUNTIVO 2023
		SPESE	RICAVI		
969	Beni patrimoniali, n. m. a.				
3	SPESE				
3499.001	Spese e commissioni per gestione dei conti correnti	4'821.15		0.00	0.00
	<b>Totale RICAVI</b>		<b>0.00</b>	<b>0.00</b>	<b>0.00</b>
	<b>Totale SPESE</b>	<b>4'821.15</b>		<b>0.00</b>	<b>0.00</b>
	<b>SALDO</b>		<b>4'821.15</b>	<b>0.00</b>	<b>0.00</b>



CONSUNTIVO SECONDO LA CLASSIFICAZIONE ISTITUZIONALE  
PER L'ANNO 2024

MONTECENERI	
Data	16-04-2025
Pagina	77

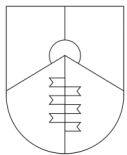
9	FINANZE E IMPOSTE	CONSUNTIVO 2024		PREVENTIVO 2024	CONSUNTIVO 2023
		SPESE	RICAVI		
970	Ridistribuzioni di tasse legate al CO2				
4	<b>RICAVI</b>				
4699.000	Ridistribuzione tassa sul CO2		1'362.40	1'500.00	1'271.15
	<b>Totale RICAVI</b>		<b>1'362.40</b>	<b>1'500.00</b>	<b>1'271.15</b>
	<b>Totale SPESE</b>	<b>0.00</b>		<b>0.00</b>	<b>0.00</b>
	<b>SALDO</b>	<b>1'362.40</b>		<b>-1'500.00</b>	<b>-1'271.15</b>



CONSUNTIVO SECONDO LA CLASSIFICAZIONE ISTITUZIONALE  
PER L'ANNO 2024

MONTECENERI	
Data	16-04-2025
Pagina	78

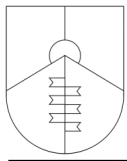
9	FINANZE E IMPOSTE	CONSUNTIVO 2024		PREVENTIVO 2024	CONSUNTIVO 2023
		SPESE	RICAVI		
990	Voci non ripartite				
3	SPESE				
3181.002	Condoni e perdite tasse amm.	4'532.30		20'000.00	7'814.08
3300.100	Amm.pianificati BA strade	118'330.00		121'067.55	118'325.55
3300.200	Amm.pianificati BA sist.corsi d'acqua	11'302.00		11'302.00	11'302.00
3300.300	Amm.pianificati BA opere del genio civile	356'911.30		380'941.20	381'223.90
3300.400	Amm.pianificati BA immobili	232'368.00		218'548.30	218'548.30
3300.600	Amm.pianificati BA beni mobili	94'280.00		100'951.40	87'211.20
3320.900	Amm.pianificati BA su altri inv.immateriali	63'829.95		54'097.25	87'762.15
3631.008	Part.risanamento finanziario del Cantone	279'439.00		279'439.00	267'817.00
3660.100	Amm.pianificati su contr.inv. Cantone	7'394.00		7'394.00	7'394.00
3660.200	Amm.pianificati su contr.inv. enti locali	280'241.00		247'444.50	239'657.70
4	RICAVI				
4950.000	Accredito ammort.approv.idrico		302'168.30	303'827.85	304'110.55
	<b>Totale RICAVI</b>		<b>302'168.30</b>	<b>303'827.85</b>	<b>304'110.55</b>
	<b>Totale SPESE</b>	<b>1'448'627.55</b>		<b>1'441'185.20</b>	<b>1'427'055.88</b>
	<b>SALDO</b>		<b>1'146'459.25</b>	<b>1'137'357.35</b>	<b>1'122'945.33</b>



**CONSUNTIVO SECONDO LA CLASSIFICAZIONE ISTITUZIONALE  
PER L'ANNO 2024**

<b>MONTECENERI</b>	
Data	16-04-2025
Pagina	79

<b>Riepilogo conto economico - Dicastero</b>	<b>Amministrazione generale</b>	<b>Sicurezza pubblica</b>	<b>Educazione</b>	<b>Cultura e tempo libero</b>	<b>Salute pubblica</b>	<b>Previdenza sociale</b>	<b>Traffico</b>	<b>Ambiente e territorio</b>	<b>Economia pubblica</b>	<b>Finanze e imposte</b>	<b>TOTALE</b>
Spese per il personale	1'899'736.45	91'647.10	5'582.65	0.00	0.00	15.80	936'147.08	34'359.75	0.00	0.00	2'967'488.83
Spese per beni e servizi e altre spese d'esercizio	1'147'716.45	79'415.95	373'889.99	264'734.70	26'111.95	19'546.50	657'099.52	1'285'613.11	0.00	273'565.42	4'127'693.59
Ammortamenti beni amministrativi	0.00	0.00	0.00	0.00	0.00	0.00	0.00	0.00	0.00	877'021.25	877'021.25
Spese finanziarie	0.00	0.00	0.00	0.00	0.00	0.00	0.00	0.00	0.00	156'129.44	156'129.44
Versamenti a fondi e a finanziamenti speciali	0.00	0.00	0.00	0.00	0.00	0.00	15'000.00	315'168.15	0.00	0.00	330'168.15
Spese di trasferimento	54'024.75	706'033.97	3'809'916.64	215'615.30	2'583'770.93	1'475'786.67	312'989.86	755'100.20	28'502.30	619'317.40	10'561'058.02
Addebiti interni	236.00	20'000.00	3'045.75	231.20	0.00	10'925.00	3'804.70	634'083.30	0.00	0.00	672'325.95
<b>SPESE</b>	<b>3'101'713.65</b>	<b>897'097.02</b>	<b>4'192'435.03</b>	<b>480'581.20</b>	<b>2'609'882.88</b>	<b>1'506'273.97</b>	<b>1'925'041.16</b>	<b>3'024'324.51</b>	<b>28'502.30</b>	<b>1'926'033.51</b>	<b>19'691'885.23</b>
Ricavi fiscali	0.00	55'500.00	0.00	0.00	0.00	0.00	0.00	0.00	0.00	11'762'719.66	11'818'219.66
Regalie e concessioni	0.00	5'001.25	0.00	0.00	0.00	0.00	0.00	0.00	297'121.00	0.00	302'122.25
Tasse e retribuzioni	186'664.42	20'562.35	0.00	12'776.40	0.00	0.00	45'353.85	2'218'406.17	5'640.75	42'770.00	2'532'173.94
Ricavi diversi	178.82	0.00	0.00	0.00	0.00	0.00	254.95	1'893.20	0.00	0.00	2'326.97
Ricavi finanziari	57'447.40	232.00	0.00	9'590.00	0.00	0.00	0.00	0.00	0.00	66'287.69	133'557.09
Prelievi da fondi e finanziamenti speciali	0.00	0.00	0.00	7'549.70	0.00	0.00	71'715.10	101'713.35	0.00	0.00	180'978.15
Ricavi da trasferimento	0.00	52'494.60	909'798.35	250.00	0.00	17'191.20	0.00	281'086.15	2'959.41	2'989'730.76	4'253'510.47
Accrediti interni	163'700.00	0.00	0.00	0.00	0.00	0.00	160'000.00	18'242.65	0.00	330'383.30	672'325.95
<b>RICAVI</b>	<b>407'990.64</b>	<b>133'790.20</b>	<b>909'798.35</b>	<b>30'166.10</b>	<b>0.00</b>	<b>17'191.20</b>	<b>277'323.90</b>	<b>2'621'341.52</b>	<b>305'721.16</b>	<b>15'191'891.41</b>	<b>19'895'214.48</b>
<b>MAGGIOR SPESA</b>	<b>2'693'723.01</b>	<b>763'306.82</b>	<b>3'282'636.68</b>	<b>450'415.10</b>	<b>2'609'882.88</b>	<b>1'489'082.77</b>	<b>1'647'717.26</b>	<b>402'982.99</b>	<b>-277'218.86</b>	<b>-13'265'857.90</b>	<b>-203'329.25</b>

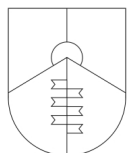


CONSUNTIVO SECONDO LA CLASSIFICAZIONE ISTITUZIONALE  
PER L'ANNO 2024

MONTECENERI	
Data	16-04-2025
Pagina	80

RICAPITOLAZIONE CONTO DI INVESTIMENTO

D I C A S T E R O	CONSUNTIVO 2024				PREVENTIVO 2024	
	USCITE		ENTRATE		USCITE	ENTRATE
0 AMMINISTRAZIONE GENERALE	340'366.06	23.26 %	17'102.56	0.88 %	2'905'000.00	925'000.00
1 ORDINE PUBBLICO E SICUREZZA, DIFESA	35'301.90	2.41 %	0.00	0.00 %	700'000.00	0.00
2 FORMAZIONE	0.00	0.00 %	0.00	0.00 %	25'000.00	25'000.00
3 CULTURA, SPORT E TEMPO LIBERO, CHIESA	95'409.75	6.52 %	8'800.00	0.45 %	40'000.00	0.00
6 TRASPORTI E COMUNICAZIONI	479'221.47	32.75 %	0.00	0.00 %	1'622'952.00	340'000.00
7 PROTEZIONE DELL'AMBIENTE E PIANIFICAZIONE DEL TERRIT	513'051.60	35.06 %	1'919'406.35	98.67 %	3'309'000.00	10'000'000.00
<b>TOTALI</b>	<b>1'463'350.78</b>	100.00 %	<b>1'945'308.91</b>	100.00 %	<b>8'601'952.00</b>	<b>11'290'000.00</b>
<b>SALDO</b>	<b>481'958.13</b>				<b>2'688'048.00</b>	
<b>TOTALI A PAREGGIO</b>	<b>1'945'308.91</b>		<b>1'945'308.91</b>		<b>11'290'000.00</b>	<b>11'290'000.00</b>

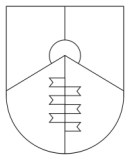


**CONSUNTIVO SECONDO LA CLASSIFICAZIONE ISTITUZIONALE  
PER L'ANNO 2024**

MONTECENERI	
Data	16-04-2025
Pagina	81

**RICAPITOLAZIONE CONTO DI INVESTIMENTO**

		<b>PRIMA USCITE</b>	<b>RICAPITOLAZIONE %</b>	<b>ENTRATE</b>	<b>%</b>
<b>0</b>	<b>AMMINISTRAZIONE GENERALE</b>				
029	Immobili amministrativi, non menzionati altrove (n. m. a.)	340'366.06	23.26	17'102.56	0.88
	<b>TOTALE PER DICASTERO</b>	<b>340'366.06</b>		<b>17'102.56</b>	
<b>1</b>	<b>ORDINE PUBBLICO E SICUREZZA, DIFESA</b>				
140	Diritto generale	0.00	0.00	0.00	0.00
150	Pompieri	35'301.90	2.41	0.00	0.00
	<b>TOTALE PER DICASTERO</b>	<b>35'301.90</b>		<b>0.00</b>	
<b>2</b>	<b>FORMAZIONE</b>				
217	Edifici scolastici	0.00	0.00	0.00	0.00
	<b>TOTALE PER DICASTERO</b>	<b>0.00</b>		<b>0.00</b>	
<b>3</b>	<b>CULTURA, SPORT E TEMPO LIBERO, CHIESA</b>				
329	Cultura, n. m. a.	0.00	0.00	8'800.00	0.45
341	Sport	36'217.35	2.47	0.00	0.00
342	Tempo libero	59'192.40	4.04	0.00	0.00
	<b>TOTALE PER DICASTERO</b>	<b>95'409.75</b>		<b>8'800.00</b>	
<b>6</b>	<b>TRASPORTI E COMUNICAZIONI</b>				
615	Strade comunali	134'229.47	9.17	0.00	0.00
622	Traffico regionale e d'agglomerato	344'992.00	23.58	0.00	0.00
	<b>TOTALE PER DICASTERO</b>	<b>479'221.47</b>		<b>0.00</b>	
<b>7</b>	<b>PROTEZIONE DELL'AMBIENTE E PIANIFICAZIONE DEL TERRITORIO</b>				
710	Approvvigionamento idrico	49'720.20	3.40	0.00	0.00
720	Eliminazione delle acque di scarico	290'019.40	19.82	1'311'234.10	67.40
730	Gestione dei rifiuti	0.00	0.00	0.00	0.00



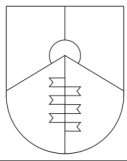
**CONSUNTIVO SECONDO LA CLASSIFICAZIONE ISTITUZIONALE  
PER L'ANNO 2024**

<b>MONTECENERI</b>	
Data	16-04-2025
Pagina	82

**RICAPITOLAZIONE CONTO DI INVESTIMENTO**

	<b>PRIMA</b>	<b>RICAPITOLAZIONE</b>		<b>ENTRATE</b>	
	<b>USCITE</b>	<b>%</b>			<b>%</b>
741	Opere di sistemazione dei corsi d'acqua	104'786.10	7.16	558'363.95	28.70
742	Opere di protezione, altre	0.00	0.00	49'808.30	2.56
790	Pianificazione del territorio	68'525.90	4.68	0.00	0.00
	<b>TOTALE PER DICASTERO</b>	<b>513'051.60</b>		<b>1'919'406.35</b>	

<b>TOTALI</b>	<b>1'463'350.78</b>	<b>100.00 %</b>	<b>1'945'308.91</b>	<b>100.00 %</b>
<b>SALDO</b>	<b>481'958.13</b>			
<b>TOTALI A PAREGGIO</b>	<b>1'945'308.91</b>		<b>1'945'308.91</b>	



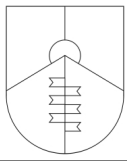
**CONSUNTIVO SECONDO LA CLASSIFICAZIONE ISTITUZIONALE  
PER L'ANNO 2024**

<b>MONTECENERI</b>	
Data	16-04-2025
Pagina	83

**RICAPITOLAZIONE PER GENERE DI CONTO**

<b>CONTO</b>	<b>%</b>	<b>DESCRIZIONE DEL CONTO</b>	<b>CONSUNTIVO 2024</b>	<b>PREVENTIVO 2024</b>
<b>5</b>	<b>100.00</b>	<b>USCITE PER INVESTIMENTI</b>	<b>1'463'350.78</b>	<b>8'601'952.00</b>
<b>50</b>	<b>35.89</b>	<b>Investimenti materiali</b>	<b>525'140.63</b>	<b>7'709'000.00</b>
<b>500</b>	<b>0.16</b>	<b>Terreni</b>	<b>2'400.00</b>	<b>0.00</b>
5000	0.16	Terreni	2'400.00	0.00
<b>501</b>	<b>7.88</b>	<b>Strade, piazze, vie di comunicazione</b>	<b>115'328.60</b>	<b>780'000.00</b>
5010	7.88	Strade, piazze, vie di comunicazione	115'328.60	780'000.00
<b>502</b>	<b>2.00</b>	<b>Sistemazione corsi d'acqua e laghi</b>	<b>29'263.70</b>	<b>20'000.00</b>
5020	2.00	Sistemazione corsi d'acqua e laghi	29'263.70	20'000.00
<b>503</b>	<b>5.46</b>	<b>Altre opere del genio civile</b>	<b>79'845.08</b>	<b>1'839'000.00</b>
5030	1.61	Amministrazione generale	23'507.07	350'000.00
5031	1.93	Approvvigionamento idrico	28'180.20	789'000.00
5032	0.76	Opere depurazione acque	11'055.25	500'000.00
5033	0.00	Raccolta ed eliminazione rifiuti	0.00	150'000.00
5037	1.17	Produzione e fornitura elettricit�	17'102.56	50'000.00
<b>504</b>	<b>16.65</b>	<b>Immobili</b>	<b>243'717.05</b>	<b>4'970'000.00</b>
5040	16.65	Amministrazione generale, UTC e sicurezza	243'717.05	3'020'000.00
5043	0.00	Raccolta ed eliminazione rifiuti	0.00	1'500'000.00
5045	0.00	Scuole, sport, cultura e tempo libero, culto	0.00	450'000.00
<b>506</b>	<b>3.73</b>	<b>Beni mobili</b>	<b>54'586.20</b>	<b>100'000.00</b>
5060	3.73	Amministrazione generale, UTC e sicurezza	54'586.20	100'000.00



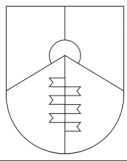


**CONSUNTIVO SECONDO LA CLASSIFICAZIONE ISTITUZIONALE  
PER L'ANNO 2024**

<b>MONTECENERI</b>	
Data	16-04-2025
Pagina	84

**RICAPITOLAZIONE PER GENERE DI CONTO**

<b>CONTO</b>	<b>%</b>	<b>DESCRIZIONE DEL CONTO</b>	<b>CONSUNTIVO 2024</b>	<b>PREVENTIVO 2024</b>
<b>51</b>	<b>7.68</b>	<b>Investimenti per conto di terzi</b>	<b>112'448.35</b>	<b>170'000.00</b>
<b>511</b>	<b>0.00</b>	<b>Strade, vie di comunicazione</b>	<b>0.00</b>	<b>60'000.00</b>
5110	0.00	Strade, vie di comunicazione	0.00	60'000.00
<b>519</b>	<b>7.68</b>	<b>Altri investimenti materiali</b>	<b>112'448.35</b>	<b>110'000.00</b>
5190	7.68	Altri investimenti materiali	112'448.35	110'000.00
<b>52</b>	<b>10.04</b>	<b>Investimenti immateriali</b>	<b>146'857.90</b>	<b>140'000.00</b>
<b>529</b>	<b>10.04</b>	<b>Altri investimenti in beni immateriali</b>	<b>146'857.90</b>	<b>140'000.00</b>
5290	10.04	Altri investimenti in beni immateriali	146'857.90	140'000.00
<b>56</b>	<b>46.39</b>	<b>Contributi per investimenti di terzi</b>	<b>678'903.90</b>	<b>582'952.00</b>
<b>561</b>	<b>23.58</b>	<b>Cantone</b>	<b>344'992.00</b>	<b>332'952.00</b>
5610	23.58	Cantone	344'992.00	332'952.00
<b>562</b>	<b>22.82</b>	<b>Comuni, Consorzi ed altri enti locali</b>	<b>333'911.90</b>	<b>250'000.00</b>
5620	22.82	Comuni, Consorzi ed altri enti locali	333'911.90	250'000.00

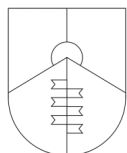


**CONSUNTIVO SECONDO LA CLASSIFICAZIONE ISTITUZIONALE  
PER L'ANNO 2024**

<b>MONTECENERI</b>	
Data	16-04-2025
Pagina	85

**RICAPITOLAZIONE PER GENERE DI CONTO**

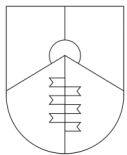
<b>CONTO</b>	<b>%</b>	<b>DESCRIZIONE DEL CONTO</b>	<b>CONSUNTIVO 2024</b>	<b>PREVENTIVO 2024</b>
<b>6</b>	<b>100.00</b>	<b>ENTRATE PER INVESTIMENTI</b>	<b>1'945'308.91</b>	<b>11'290'000.00</b>
<b>61</b>	<b>0.00</b>	<b>Rimborso di investimenti per conto terzi</b>	<b>0.00</b>	<b>60'000.00</b>
<b>611</b>	<b>0.00</b>	<b>Strade, vie di comunicazione</b>	<b>0.00</b>	<b>60'000.00</b>
6110	0.00	Strade, vie di comunicazione	0.00	60'000.00
<b>63</b>	<b>99.55</b>	<b>Contributi per investimenti propri</b>	<b>1'936'508.91</b>	<b>11'230'000.00</b>
<b>631</b>	<b>29.34</b>	<b>Cantone</b>	<b>570'708.95</b>	<b>300'000.00</b>
6310	29.34	Cantone	570'708.95	300'000.00
<b>636</b>	<b>0.00</b>	<b>Organizzazioni private senza scopo di lucro</b>	<b>0.00</b>	<b>600'000.00</b>
6360	0.00	Organizzazioni private senza scopo di lucro	0.00	600'000.00
<b>637</b>	<b>69.48</b>	<b>Economie private</b>	<b>1'351'638.40</b>	<b>10'000'000.00</b>
6370	2.56	Contributi di miglioria	49'808.30	0.00
6372	66.92	Contributi di costruzione per opere di depurazione acque	1'301'830.10	10'000'000.00
<b>639</b>	<b>0.73</b>	<b>Altri contributi per investimenti</b>	<b>14'161.56</b>	<b>330'000.00</b>
6395	0.73	Prelievo dal Fondo FER	14'161.56	330'000.00
<b>64</b>	<b>0.45</b>	<b>Rimborso di prestiti</b>	<b>8'800.00</b>	<b>0.00</b>
<b>646</b>	<b>0.45</b>	<b>Organizzazioni private senza scopo di lucro</b>	<b>8'800.00</b>	<b>0.00</b>
6460	0.45	Organizzazioni private senza scopo di lucro	8'800.00	0.00



CONSUNTIVO SECONDO LA CLASSIFICAZIONE ISTITUZIONALE  
PER L'ANNO 2024

MONTECENERI	
Data	16-04-2025
Pagina	86

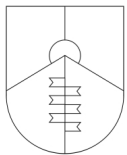
0	AMMINISTRAZIONE GENERALE	Data vot.	IMPORTO VOTATO TOT.	CONSUNTIVO 2024		PREVENTIVO 2024
				USCITE	ENTRATE	
029	Immobili amministrativi, non menzionati altrove (n. m. a.)					
5	USCITE PER INVESTIMENTI					
5000.000	Acquisto e rettifica confini mapp. 161-164 SI			2'400.00		0.00
5037.000	Impianto fotovoltaico ex casa comunale Medeglia			17'102.56		25'000.00
5040.000	Risanamento ex Casa comunale Camignolo - MM 216 - RM 398	30-09-2020	1'100'000.00	23'702.20		950'000.00
5040.002	Acq.magazzino comunale - MM 264 - RM 1040	15-12-2021	680'000.00	0.00		0.00
5040.003	Ristrutturazione casa Landfogti			0.00		400'000.00
5040.004	Edificazione stabile amministrativo			0.00		700'000.00
5040.005	Manutenzione Centro Diurno - MM 306 - RM 932	20-12-2023	271'000.00	153'045.90		270'000.00
5040.006	Acq.magazzino Alla Motta mapp.44 CA			31'667.05		0.00
5045.000	Casa Nante - MM 123 - RM 371/2016	28-09-2016	50'000.00	0.00		450'000.00
5190.000	Riqualifica uffici stabile amministrativo - MM 307 - RM 931	20-12-2023	106'000.00	112'448.35		110'000.00
6	ENTRATE PER INVESTIMENTI					
6310.008	Sussidio TI x casa Nante				0.00	200'000.00
6310.009	Sussidio TI x ex Casa comunale Camignolo				0.00	100'000.00
6310.016	Incentivo TI x fotovoltaico stabili amministrativi				2'941.00	0.00
6360.000	Contributi e donazioni ristrutturazione Casa Landfogti				0.00	600'000.00
6395.000	Sussidi FER: prelevamento fondo per investimenti				14'161.56	25'000.00
	<b>Totale ENTRATE</b>				<b>17'102.56</b>	<b>925'000.00</b>
	<b>Totale USCITE</b>			<b>340'366.06</b>		<b>2'905'000.00</b>
	<b>SALDO</b>				<b>323'263.50</b>	<b>1'980'000.00</b>



CONSUNTIVO SECONDO LA CLASSIFICAZIONE ISTITUZIONALE  
PER L'ANNO 2024

MONTECENERI	
Data	16-04-2025
Pagina	87

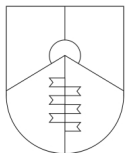
1	ORDINE PUBBLICO E SICUREZZA, DIFESA	Data vot.	IMPORTO VOTATO TOT.	CONSUNTIVO 2024		PREVENTIVO 2024
				USCITE	ENTRATE	
140	Diritto generale					
5	USCITE PER INVESTIMENTI					
5060.001	Sistema di videosorveglianza			0.00		0.00
	<i>Totale ENTRATE</i>				<i>0.00</i>	<i>0.00</i>
	<i>Totale USCITE</i>			<i>0.00</i>		<i>0.00</i>
	<i>SALDO</i>				<i>0.00</i>	<i>0.00</i>



CONSUNTIVO SECONDO LA CLASSIFICAZIONE ISTITUZIONALE  
PER L'ANNO 2024

MONTECENERI	
Data	16-04-2025
Pagina	88

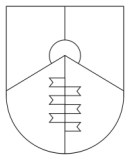
1	ORDINE PUBBLICO E SICUREZZA, DIFESA	Data vot.	IMPORTO VOTATO TOT.	CONSUNTIVO 2024		PREVENTIVO 2024
				USCITE	ENTRATE	
150	Pompieri					
5	USCITE PER INVESTIMENTI					
5040.001	Ampliamento Caserma pompieri - MM 293 - RM 474	14-06-2023	890'000.00	35'301.90		700'000.00
	<i>Totale ENTRATE</i>				<i>0.00</i>	<i>0.00</i>
	<i>Totale USCITE</i>			<i>35'301.90</i>		<i>700'000.00</i>
	<i>SALDO</i>				<i>35'301.90</i>	<i>700'000.00</i>



CONSUNTIVO SECONDO LA CLASSIFICAZIONE ISTITUZIONALE  
PER L'ANNO 2024

MONTECENERI	
Data	16-04-2025
Pagina	89

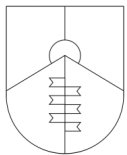
2	FORMAZIONE	Data vot.	IMPORTO VOTATO TOT.	CONSUNTIVO 2024		PREVENTIVO 2024
				USCITE	ENTRATE	
217	Edifici scolastici					
5	USCITE PER INVESTIMENTI					
5037.001	Impianto fotovoltaico SI Camignolo			0.00		25'000.00
6	ENTRATE PER INVESTIMENTI					
6395.000	Sussidi FER: prelevamento fondo per investimenti				0.00	25'000.00
	<b>Totale ENTRATE</b>				<b>0.00</b>	<b>25'000.00</b>
	<b>Totale USCITE</b>			<b>0.00</b>		<b>25'000.00</b>
	<b>SALDO</b>				<b>0.00</b>	<b>0.00</b>



CONSUNTIVO SECONDO LA CLASSIFICAZIONE ISTITUZIONALE  
PER L'ANNO 2024

MONTECENERI	
Data	16-04-2025
Pagina	90

3	CULTURA, SPORT E TEMPO LIBERO, CHIESA	Data vot.	IMPORTO VOTATO TOT.	CONSUNTIVO 2024		PREVENTIVO 2024
				USCITE	ENTRATE	
329	Cultura, n. m. a.					
6	<b>ENTRATE PER INVESTIMENTI</b>					
6460.000	Rimborso prestito Filarmonica Unione Carvina				8'800.00	0.00
	<b>Totale ENTRATE</b>				<b>8'800.00</b>	<b>0.00</b>
	<b>Totale USCITE</b>			<b>0.00</b>		<b>0.00</b>
	<b>SALDO</b>			<b>8'800.00</b>		<b>0.00</b>

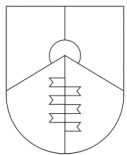


CONSUNTIVO SECONDO LA CLASSIFICAZIONE ISTITUZIONALE  
PER L'ANNO 2024

MONTECENERI	
Data	16-04-2025
Pagina	91

3	CULTURA, SPORT E TEMPO LIBERO, CHIESA	Data vot.	IMPORTO VOTATO TOT.	CONSUNTIVO 2024		PREVENTIVO 2024
				USCITE	ENTRATE	
341	Sport					
5	USCITE PER INVESTIMENTI					
5290.021	Progetto Centro Sportivo Quadrifoglio			36'217.35		40'000.00
	<i>Totale ENTRATE</i>				<i>0.00</i>	<i>0.00</i>
	<i>Totale USCITE</i>			<i>36'217.35</i>		<i>40'000.00</i>
	<i>SALDO</i>				<i>36'217.35</i>	<i>40'000.00</i>

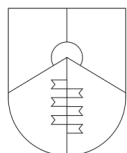




CONSUNTIVO SECONDO LA CLASSIFICAZIONE ISTITUZIONALE  
PER L'ANNO 2024

MONTECENERI	
Data	16-04-2025
Pagina	92

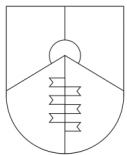
3	CULTURA, SPORT E TEMPO LIBERO, CHIESA	Data vot.	IMPORTO VOTATO TOT.	CONSUNTIVO 2024		PREVENTIVO 2024
				USCITE	ENTRATE	
342	Tempo libero					
5	USCITE PER INVESTIMENTI					
5010.006	Sistemazione sentiero "In Car - A Trogiàn" Bironico			59'192.40		0.00
	<i>Totale ENTRATE</i>				<i>0.00</i>	<i>0.00</i>
	<i>Totale USCITE</i>			<i>59'192.40</i>		<i>0.00</i>
	<i>SALDO</i>				<i>59'192.40</i>	<i>0.00</i>



**CONSUNTIVO SECONDO LA CLASSIFICAZIONE ISTITUZIONALE  
PER L'ANNO 2024**

MONTECENERI	
Data	16-04-2025
Pagina	93

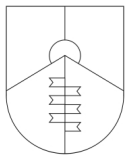
6	TRASPORTI E COMUNICAZIONI	Data vot.	IMPORTO VOTATO TOT.	CONSUNTIVO 2024		PREVENTIVO 2024
				USCITE	ENTRATE	
<b>615</b>	<b>Strade comunali</b>					
<b>5</b>	<b>USCITE PER INVESTIMENTI</b>					
5010.000	Moderazione traffico Medeglia - MM 206 - RM 657/2019	11-12-2019	388'778.60	40'639.50		0.00
5010.001	Messa in sicurezza e creaz.zona 30km/h Sigirino - MM 185 - RM 630/2018	19-12-2018	292'130.50	14'896.70		0.00
5010.003	Ris.stradali generali Monteceneri (2020-2024) - MM 207 - RM 658/2019	11-12-2019	1'670'000.00	0.00		600'000.00
5010.004	Nuova strada in Via al Mulin Camignolo (MM 239) - MM 239 - RM 854/2020	10-12-2020	268'395.00	600.00		0.00
5010.005	Sost.illuminaz.pubblica con tecnologia LED Soresina - MM 309 - 968/2023	20-12-2023	182'000.00	0.00		180'000.00
5030.000	Posteggi pubblici Osignano Sigirino - MM 225 - RM 480/2020	30-09-2020	442'200.00	23'507.07		300'000.00
5030.002	Ampliamento posteggio Soresina RI - RM 777/2024 - MM 338	18-12-2024	333'000.00	0.00		50'000.00
5060.002	Stazioni di ricarica elettriche			0.00		100'000.00
5060.004	Acquisto luminarie natalizie			54'586.20		0.00
5110.000	Progetto rete ciclabile Vedeggio Valley - MM 305 - 881/2023	20-12-2023	60'000.00	0.00		60'000.00
<b>6</b>	<b>ENTRATE PER INVESTIMENTI</b>					
6110.000	Progetto rete ciclabile Vedeggio Valley				0.00	60'000.00
6395.000	Sussidi FER: prelevamento fondo per investimenti				0.00	280'000.00
	<b>Totale ENTRATE</b>				<b>0.00</b>	<b>340'000.00</b>
	<b>Totale USCITE</b>			<b>134'229.47</b>		<b>1'290'000.00</b>
	<b>SALDO</b>				<b>134'229.47</b>	<b>950'000.00</b>



CONSUNTIVO SECONDO LA CLASSIFICAZIONE ISTITUZIONALE  
PER L'ANNO 2024

MONTECENERI	
Data	16-04-2025
Pagina	94

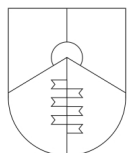
6	TRASPORTI E COMUNICAZIONI	Data vot.	IMPORTO VOTATO TOT.	CONSUNTIVO 2024		PREVENTIVO 2024
				USCITE	ENTRATE	
622	Traffico regionale e d'agglomerato					
5	USCITE PER INVESTIMENTI					
5610.000	PTL - Piano trasporti del Luganese - MM 93 - RM 659	10-12-2014	3'952'800.00	344'992.00		332'952.00
	<i>Totale ENTRATE</i>				<i>0.00</i>	<i>0.00</i>
	<i>Totale USCITE</i>			<i>344'992.00</i>		<i>332'952.00</i>
	<i>SALDO</i>				<i>344'992.00</i>	<i>332'952.00</i>



CONSUNTIVO SECONDO LA CLASSIFICAZIONE ISTITUZIONALE  
PER L'ANNO 2024

MONTECENERI	
Data	16-04-2025
Pagina	95

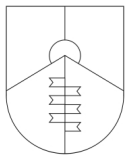
7	PROTEZIONE DELL'AMBIENTE E PIANIFICAZIONE DEL TERRITORIO	Data vot.	IMPORTO VOTATO TOT.	CONSUNTIVO 2024		PREVENTIVO 2024
				USCITE	ENTRATE	
710	Approvvigionamento idrico					
5	USCITE PER INVESTIMENTI					
5031.000	Risanamento generale acquedotti - MM 84 - RM 829/2013	11-12-2013	933'300.00	28'180.20		0.00
5031.001	Rinnovo condotta via Maito Bironico - MM 196 - RM 186/2019	05-06-2019	736'000.00	0.00		0.00
5031.002	Risanamento condotte zona Vanini SA			0.00		0.00
5031.003	Risanamento sorgente Mageta 2 (MM 258) - MM 258 - RM 466/2021	30-06-2021	169'000.00	0.00		0.00
5031.005	Credito quadro esecuzione PGA			0.00		500'000.00
5031.007	Collegamento Piancamara - Canedo - MM 296 - 475/2023	14-06-2023	389'000.00	0.00		289'000.00
5290.002	Allestimento studio PGA			21'540.00		0.00
	<b>Totale ENTRATE</b>				<b>0.00</b>	<b>0.00</b>
	<b>Totale USCITE</b>			<b>49'720.20</b>		<b>789'000.00</b>
	<b>SALDO</b>				<b>49'720.20</b>	<b>789'000.00</b>



**CONSUNTIVO SECONDO LA CLASSIFICAZIONE ISTITUZIONALE  
PER L'ANNO 2024**

MONTECENERI	
Data	16-04-2025
Pagina	96

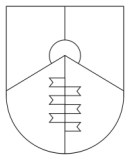
7	PROTEZIONE DELL'AMBIENTE E PIANIFICAZIONE DEL TERRITORIO	Data vot.	IMPORTO VOTATO TOT.	CONSUNTIVO 2024		PREVENTIVO 2024
				USCITE	ENTRATE	
<b>720</b>	<b>Eliminazione delle acque di scarico</b>					
<b>5</b>	<b>USCITE PER INVESTIMENTI</b>					
5032.001	PGS Monteceneri - MM 141 - RM 647/2016	14-12-2016	1'250'000.00	0.00		0.00
5032.002	Risan.canalizzazioni Via Maito Bironico - MM 196 - RM 186/2019	05-06-2019	736'000.00	0.00		0.00
5032.005	Risanam.canal.strada cantonale stazione RI (MM 285) - MM 285 - RM 1053	14-12-2022	510'000.00	11'055.25		0.00
5032.006	Credito quadro esecuzione PGS			0.00		500'000.00
5620.000	CDALED - fatt.per investimenti			278'314.65		250'000.00
5620.002	Adesione CDALED Isone-Medeglia - MM 312 - RM 988/2023	20-12-2023	1'655'970.00	649.50		0.00
<b>6</b>	<b>ENTRATE PER INVESTIMENTI</b>					
6310.011	Sussidio TI x canalizzazione Via Maito (MM 196)				9'404.00	0.00
6372.000	Contributi costruzione Bironico x Via Maito				300'072.50	0.00
6372.001	Contributi costruzione Camignolo x nucleo zona Chiesa				312'136.10	0.00
6372.004	Contributi costruzione Sigirino x zona Ciossa				70'851.45	0.00
6372.005	Contributi costruzione				0.00	10'000'000.00
6372.006	Contributi costruzione Bironico x CDALED				139'069.30	0.00
6372.007	Contributi costruzione Sigirino x CDALED				451'983.75	0.00
6372.008	Contributi costruzione Bironico x strada S302				27'717.00	0.00
	<b>Totale ENTRATE</b>				<b>1'311'234.10</b>	<b>10'000'000.00</b>
	<b>Totale USCITE</b>			<b>290'019.40</b>		<b>750'000.00</b>
	<b>SALDO</b>			<b>1'021'214.70</b>		<b>-9'250'000.00</b>



CONSUNTIVO SECONDO LA CLASSIFICAZIONE ISTITUZIONALE  
PER L'ANNO 2024

MONTECENERI	
Data	16-04-2025
Pagina	97

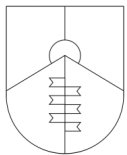
7	PROTEZIONE DELL'AMBIENTE E PIANIFICAZIONE DEL TERRITORIO	Data vot.	IMPORTO VOTATO TOT.	CONSUNTIVO 2024		PREVENTIVO 2024
				USCITE	ENTRATE	
730	Gestione dei rifiuti					
5	USCITE PER INVESTIMENTI					
5033.000	Sostituzione punti raccolta interrati - MM 270 - RM 367	14-06-2022	255'000.00	0.00		150'000.00
5043.000	Riqualifica ecocentri			0.00		1'500'000.00
	<b>Totale ENTRATE</b>				<b>0.00</b>	<b>0.00</b>
	<b>Totale USCITE</b>			<b>0.00</b>		<b>1'650'000.00</b>
	<b>SALDO</b>				<b>0.00</b>	<b>1'650'000.00</b>



CONSUNTIVO SECONDO LA CLASSIFICAZIONE ISTITUZIONALE  
PER L'ANNO 2024

MONTECENERI	
Data	16-04-2025
Pagina	98

7	PROTEZIONE DELL'AMBIENTE E PIANIFICAZIONE DEL TERRITORIO	Data vot.	IMPORTO VOTATO TOT.	CONSUNTIVO 2024		PREVENTIVO 2024
				USCITE	ENTRATE	
741	Opere di sistemazione dei corsi d'acqua					
5	USCITE PER INVESTIMENTI					
5020.000	Risanamento tratta torrente Leguana (MM 242) - MM 242 - RM 9/2021	17-03-2021	899'000.00	29'263.70		20'000.00
5290.003	Progetto riqualifica riale Val Gira - Vedeggio			20'574.65		0.00
5620.001	Cons.sistemaz.fiume Vedeggio Camignolo/foce			54'947.75		0.00
6	ENTRATE PER INVESTIMENTI					
6310.005	Sussidio TI x risanamento Torrente Leguana				250'040.90	0.00
6310.017	Sussidio TI x premunizioni riali Rivera				308'323.05	0.00
	<b>Totale ENTRATE</b>				<b>558'363.95</b>	<b>0.00</b>
	<b>Totale USCITE</b>			<b>104'786.10</b>		<b>20'000.00</b>
	<b>SALDO</b>			<b>453'577.85</b>		<b>20'000.00</b>

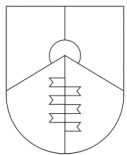


CONSUNTIVO SECONDO LA CLASSIFICAZIONE ISTITUZIONALE  
PER L'ANNO 2024

MONTECENERI	
Data	16-04-2025
Pagina	99

7	PROTEZIONE DELL'AMBIENTE E PIANIFICAZIONE DEL TERRITORIO	Data vot.	IMPORTO VOTATO TOT.	CONSUNTIVO 2024		PREVENTIVO 2024
				USCITE	ENTRATE	
742	Opere di protezione, altre					
6	ENTRATE PER INVESTIMENTI					
6370.003	Contributi miglioria opere premunizione Gane				49'808.30	0.00
	<i><b>Totale ENTRATE</b></i>				<i><b>49'808.30</b></i>	<i><b>0.00</b></i>
	<i><b>Totale USCITE</b></i>			<i><b>0.00</b></i>		<i><b>0.00</b></i>
	<i><b>SALDO</b></i>			<i><b>49'808.30</b></i>		<i><b>0.00</b></i>

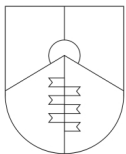




CONSUNTIVO SECONDO LA CLASSIFICAZIONE ISTITUZIONALE  
PER L'ANNO 2024

MONTECENERI	
Data	16-04-2025
Pagina	100

7	PROTEZIONE DELL'AMBIENTE E PIANIFICAZIONE DEL TERRITORIO	Data vot.	IMPORTO VOTATO TOT.	CONSUNTIVO 2024		PREVENTIVO 2024
				USCITE	ENTRATE	
790	Pianificazione del territorio					
5	USCITE PER INVESTIMENTI					
5290.009	Zona di pianificazione Bironico e zona mista - MM 314 - RM 987	20-12-2023	75'000.00	22'042.90		0.00
5290.017	Pianificazione varia			0.00		100'000.00
5290.023	Armonizzazione regolamento edilizio - MM 318 - 305/2024	18-06-2024	72'500.00	46'483.00		0.00
5610.001	Partecipazione elaborazione PAV Cantone			0.00		0.00
	<b>Totale ENTRATE</b>				<b>0.00</b>	<b>0.00</b>
	<b>Totale USCITE</b>			<b>68'525.90</b>		<b>100'000.00</b>
	<b>SALDO</b>				<b>68'525.90</b>	<b>100'000.00</b>



**BILANCIO DI CHIUSURA  
AL 31-12-2024**

MONTECENERI	
Data	16-04-2025
Pagina	1

v1.5

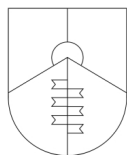
**RIASSUNTO DEL BILANCIO**

**C O N S U M T I V O**  
**ATTIVO                      PASSIVO**

**RIASSUNTO DEL BILANCIO**

BENI PATRIMONIALI	7'084'142.66	
BENI AMMINISTRATIVI	22'439'144.52	
CAPITALE DI TERZI		19'094'954.84
CAPITALE PROPRIO		10'428'332.34
<b>TOTALI</b>	<b>29'523'287.18</b>	<b>29'523'287.18</b>
<b>TOTALI A PAREGGIO</b>	<b>29'523'287.18</b>	<b>29'523'287.18</b>

**Avanzo esercizio anno 2024:      203'329.25**

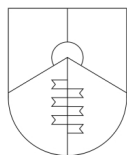


**BILANCIO DI CHIUSURA  
AL 31-12-2024**

<b>MONTECENERI</b>	
Data	16-04-2025
Pagina	2

**RICAPITOLAZIONE PER CONTI A 2 CIFRE**

<b>Conto</b>	<b>Descrizione gruppo del conto</b>	<b>Importo</b>	<b>Var. %</b>	<b>Saldo apertura</b>
<b>1</b>	<b>ATTIVI</b>			
<b>10</b>	Beni patrimoniali (BP)	7'084'142.66	9.95	6'442'799.43
<b>14</b>	Beni amministrativi (BA)	22'439'144.52	-6.84	24'085'758.90
		<b>29'523'287.18</b>	<b>-3.29</b>	<b>30'528'558.33</b>

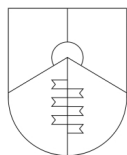


**BILANCIO DI CHIUSURA  
AL 31-12-2024**

<b>MONTECENERI</b>	
Data	16-04-2025
Pagina	3

**RICAPITOLAZIONE PER CONTI A 2 CIFRE**

<b>Conto</b>	<b>Descrizione gruppo del conto</b>	<b>Importo</b>	<b>Var. %</b>	<b>Saldo apertura</b>
<b>2</b>	<b>PASSIVI</b>			
<b>20</b>	Capitale di terzi	19'094'954.84	-6.21	20'360'157.39
<b>29</b>	Capitale proprio	10'428'332.34	2.56	10'168'400.94
		<b>29'523'287.18</b>	<b>-3.29</b>	<b>30'528'558.33</b>

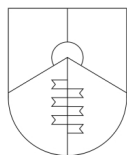


**BILANCIO DI CHIUSURA  
AL 31-12-2024**

MONTECENERI	
Data	16-04-2025
Pagina	4

**RICAPITOLAZIONE PER CONTI A 3 CIFRE**

Conto	Descrizione gruppo del conto	Importo	Saldo apertura	Var. %	Variaz. Netta
<b>1</b>	<b>ATTIVI</b>				
<b>100</b>	Liquidità e piazzamenti a breve termine	2'395'974.39	2'605'969.84	-8.06	-209'995.45
<b>101</b>	Crediti	4'815'726.08	4'068'553.86	18.36	747'172.22
<b>104</b>	Ratei e risconti attivi	-127'658.81	-231'825.27	-44.93	104'166.46
<b>107</b>	Investimenti finanziari (a lungo termine)	101.00	101.00	0.00	0.00
<b>108</b>	Investimenti materiali dei BP	0.00	0.00		0.00
<b>140</b>	Investimenti materiali dei BA	16'299'651.41	17'820'709.59	-8.54	-1'521'058.18
<b>142</b>	Investimenti immateriali	446'206.81	363'178.86	22.86	83'027.95
<b>144</b>	Prestiti	158'400.00	167'200.00	-5.26	-8'800.00
<b>145</b>	Partecipazioni, capitali sociali	100'002.00	100'002.00	0.00	0.00
<b>146</b>	Contributi per investimenti	5'434'884.30	5'634'668.45	-3.55	-199'784.15
		<b>29'523'287.18</b>	<b>30'528'558.33</b>	<b>-3.29</b>	<b>-1'005'271.15</b>

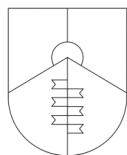


**BILANCIO DI CHIUSURA  
AL 31-12-2024**

MONTECENERI	
Data	16-04-2025
Pagina	5

**RICAPITOLAZIONE PER CONTI A 3 CIFRE**

Conto	Descrizione gruppo del conto	Importo	Saldo apertura	Var. %	Variaz. Netta
<b>2</b>	<b>PASSIVI</b>				
<b>200</b>	Impegni correnti	1'051'434.87	1'047'601.07	0.37	3'833.80
<b>201</b>	Impegni a breve termine	1'260.21	0.00		1'260.21
<b>204</b>	Ratei e risconti passivi (RRP)	470'572.28	464'449.23	1.32	6'123.05
<b>206</b>	Impegni a lungo termine	14'635'200.00	14'699'600.00	-0.44	-64'400.00
<b>208</b>	Accantonamenti a lungo termine	808'339.76	2'098'785.66	-61.49	-1'290'445.90
<b>209</b>	Impegni verso finanziamenti speciali e legati	2'128'147.72	2'049'721.43	3.83	78'426.29
<b>291</b>	Fondi	1'945'506.18	1'888'904.03	3.00	56'602.15
<b>296</b>	Riserve da rivalutazione dei beni patrimoniali	0.00	0.00		0.00
<b>299</b>	Eccedenze (+) / disavanzi (-) di bilancio	8'482'826.16	8'279'496.91	2.46	203'329.25
		<b>29'523'287.18</b>	<b>30'528'558.33</b>	<b>-3.29</b>	<b>-1'005'271.15</b>

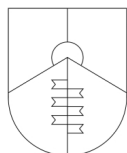


**BILANCIO DI CHIUSURA  
AL 31-12-2024**

MONTECENERI	
Data	16-04-2025
Pagina	6

**RICAPITOLAZIONE PER CONTI A 4 CIFRE**

Conto	Descrizione gruppo del conto	Importo	Saldo apertura	Var. %	Variaz. Netta
<b>1</b>	<b>ATTIVI</b>				
1000	Cassa	2'777.55	1'554.95	78.63	1'222.60
1002	Banca / Posta	1'543'196.84	2'104'414.89	-26.67	-561'218.05
1003	Investimenti sul mercato finanziario a breve termine	850'000.00	500'000.00	70.00	350'000.00
1010	Crediti per forniture e prestazioni a terzi	652'011.64	812'352.63	-19.74	-160'340.99
1012	Crediti per imposte	4'062'530.11	3'255'500.51	24.79	807'029.60
1019	Altri crediti	101'184.33	700.72		100'483.61
1041	RRA Spese per beni e servizi	278'889.50	196'624.75	41.84	82'264.75
1042	RRA Imposte	-716'860.67	-428'450.02	67.31	-288'410.65
1043	RRA Trasferimenti (conto economico)	310'312.36	0.00		310'312.36
1070	Azioni e quote di partecipazione	101.00	101.00	0.00	0.00
1400	Terreni dei beni amministrativi	1'518'378.50	1'515'978.50	0.16	2'400.00
1401	Strade, piazze e vie di comunicazione	3'260'393.08	3'263'394.48	-0.09	-3'001.40
1402	Sistemazione corsi d'acqua e laghi	689'799.35	1'230'201.60	-43.93	-540'402.25
1403	Altre opere del genio civile	6'966'795.75	8'030'953.88	-13.25	-1'064'158.13
1404	Immobili dei BA	3'249'213.78	3'237'864.73	0.35	11'349.05
1406	Beni mobili dei BA	502'622.60	542'316.40	-7.32	-39'693.80
1409	Altri investimenti materiali	112'448.35	0.00		112'448.35
1429	Altri investimenti in beni immateriali	446'206.81	363'178.86	22.86	83'027.95
1446	Prestiti ad organizzazioni private senza scopo di lucro	158'400.00	167'200.00	-5.26	-8'800.00
1455	Partecipazioni ad imprese private	2.00	2.00	0.00	0.00
1456	Partecipazioni ad organizzazioni private senza scopo di lucro	100'000.00	100'000.00	0.00	0.00
1461	Contributi al Cantone	101'179.50	108'573.50	-6.81	-7'394.00
1462	Contributi a Comuni, Consorzi e altri enti locali	5'333'704.80	5'526'094.95	-3.48	-192'390.15
		<b>29'523'287.18</b>	<b>30'528'558.33</b>	<b>-3.29</b>	<b>-1'005'271.15</b>



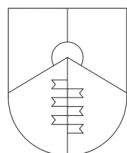
**BILANCIO DI CHIUSURA  
AL 31-12-2024**

MONTECENERI	
Data	16-04-2025
Pagina	7

**RICAPITOLAZIONE PER CONTI A 4 CIFRE**

Conto	Descrizione gruppo del conto	Importo	Saldo apertura	Var. %	Variaz. Netta
<b>2</b>	<b>PASSIVI</b>				
<b>2000</b>	Impegni correnti da forniture o prestazioni di terzi	981'272.87	820'713.00	19.56	160'559.87
<b>2001</b>	Conti correnti con terzi	18'000.00	176'362.07	-89.79	-158'362.07
<b>2006</b>	Averi in custodia e cauzioni	52'162.00	50'526.00	3.24	1'636.00
<b>2010</b>	Impegni verso intermediari finanziari	1'260.21	0.00		1'260.21
<b>2040</b>	RRP Spese del personale	2'138.25	0.00		2'138.25
<b>2041</b>	RRP Spese per beni e servizi	341'883.57	407'796.42	-16.16	-65'912.85
<b>2042</b>	RRP Imposte	1'119.95	0.00		1'119.95
<b>2043</b>	RRP Trasferimenti (conto economico)	89'290.60	18'007.90	395.84	71'282.70
<b>2044</b>	RRP Spese e ricavi finanziari	43'025.91	43'025.91	0.00	0.00
<b>2049</b>	Altre RRP del Conto economico	-6'886.00	-4'381.00	57.18	-2'505.00
<b>2064</b>	Prestiti, Riconoscimenti di debito	14'500'000.00	14'500'000.00	0.00	0.00
<b>2069</b>	Altri impegni a lungo termine	135'200.00	199'600.00	-32.26	-64'400.00
<b>2088</b>	Accantonamenti a lungo termine del conto degli investimenti	808'339.76	2'098'785.66	-61.49	-1'290'445.90
<b>2090</b>	Impegni verso finanziamenti speciali e legati	2'128'147.72	2'049'721.43	3.83	78'426.29
<b>2910</b>	Fondi del capitale proprio	1'945'506.18	1'888'904.03	3.00	56'602.15
<b>2990</b>	Risultato annuale	203'329.25	167'014.77	21.74	36'314.48
<b>2999</b>	Risultati cumulati degli anni precedenti	8'279'496.91	8'112'482.14	2.06	167'014.77
		<b>29'523'287.18</b>	<b>30'528'558.33</b>	<b>-3.29</b>	<b>-1'005'271.15</b>

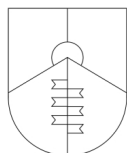




# BILANCIO DI CHIUSURA AL 31-12-2024

MONTECENERI	
Data	16-04-2025
Pagina	8

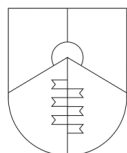
Conto	Descrizione	SALDO	Saldo apertura	Var. %	Variaz. Netta
<b>ATTIVI</b>		<b>29'523'287.18</b>	<b>30'528'558.33</b>	<b>-3.29</b>	<b>-1'005'271.15</b>
<b>Beni patrimoniali (BP)</b>		<b>7'084'142.66</b>	<b>6'442'799.43</b>	<b>9.95</b>	<b>641'343.23</b>
<b>Liquidità e piazzamenti a breve termine</b>		<b>2'395'974.39</b>	<b>2'605'969.84</b>	<b>-8.06</b>	<b>-209'995.45</b>
<b>Cassa</b>		<b>2'777.55</b>	<b>1'554.95</b>	<b>78.63</b>	<b>1'222.60</b>
1000.000	Cassa	2'577.55	1'354.95	90.23	1'222.60
1000.001	Cassa Centro Raccolta Marladore	100.00	100.00	0.00	0.00
1000.002	Cassa Centro Raccolta RS Bironico	100.00	100.00	0.00	0.00
<b>Banca / Posta</b>		<b>1'543'196.84</b>	<b>2'104'414.89</b>	<b>-26.67</b>	<b>-561'218.05</b>
1002.000	CCP 65-266417-8 Monteceneri	1'339'368.92	2'000'823.23	-33.06	-661'454.31
1002.001	BRAV Rivera	0.00	21'973.79	-100.00	-21'973.79
1002.002	BSCT 1741865C002C Sigirino	108.33	185.13	-41.48	-76.80
1002.003	BSCT 1741865C001C Sigirino	26'225.59	26'225.59	0.00	0.00
1002.004	BSCT 1741865C000C Sigirino	96.57	96.57	0.00	0.00
1002.005	BSCT 18447261 Monteceneri	39'487.27	16'591.11	138.00	22'896.16
1002.006	Conto risparmio garanzia affitto	28'437.17	28'308.60	0.45	128.57
1002.007	Conto risparmio garanzia affitto 2	8'465.78	8'427.51	0.45	38.27
1002.008	BPS 0280418 Monteceneri	101'007.21	1'783.36	999.99	99'223.85
<b>Investimenti sul mercato finanziario a breve termine</b>		<b>850'000.00</b>	<b>500'000.00</b>	<b>70.00</b>	<b>350'000.00</b>
1003.000	Piazzamenti a breve termine	850'000.00	500'000.00	70.00	350'000.00
<b>Crediti</b>		<b>4'815'726.08</b>	<b>4'068'553.86</b>	<b>18.36</b>	<b>747'172.22</b>
<b>Crediti per forniture e prestazioni a terzi</b>		<b>652'011.64</b>	<b>812'352.63</b>	<b>-19.74</b>	<b>-160'340.99</b>
1010.000	Crediti approv.idrico	279'546.90	0.00		279'546.90
1010.001	Crediti per tasse rifiuti	90'424.74	0.00		90'424.74
1010.002	Crediti per tasse fognatura	10'471.30	0.00		10'471.30
1010.003	Crediti diversi	169'174.95	0.00		169'174.95
1010.004	Crediti diversi AjLogos (al 31.12.2023)	68'886.20	590'423.29	-88.33	-521'537.09
1010.005	Crediti approv.idrico AjLogos (al 31.12.2023)	10'540.08	155'380.79	-93.22	-144'840.71
1010.006	Crediti per tasse rifiuti AjLogos (al 31.12.2023)	21'339.62	59'633.30	-64.22	-38'293.68
1010.007	Crediti per tasse fognatura AjLogos (al 31.12.2023)	1'627.85	6'915.25	-76.46	-5'287.40
<b>Crediti per imposte</b>		<b>4'062'530.11</b>	<b>3'255'500.51</b>	<b>24.79</b>	<b>807'029.60</b>
1012.021	Crediti per imposte 2021	403'098.23	712'419.55	-43.42	-309'321.32
1012.022	Crediti per imposte 2022	736'701.86	1'367'538.62	-46.13	-630'836.76
1012.023	Crediti per imposte 2023	1'308'483.97	1'175'542.34	11.31	132'941.63



# BILANCIO DI CHIUSURA AL 31-12-2024

MONTECENERI	
Data	16-04-2025
Pagina	9

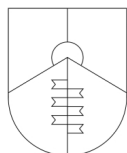
Conto	Descrizione	SALDO	Saldo apertura	Var. %	Variaz. Netta
1012.024	Crediti per imposte 2024	1'568'730.50	0.00		1'568'730.50
1012.100	Imposte speciali	43'495.55	0.00		43'495.55
1012.101	Tassa cani	2'020.00	0.00		2'020.00
	<b>Altri crediti</b>	<b>101'184.33</b>	<b>700.72</b>	<b>999.99</b>	<b>100'483.61</b>
1019.000	Imposta preventiva	1'184.33	700.72	69.02	483.61
1019.001	Cauzione dissodamento n. 4312 (zona Comibit)	100'000.00	0.00		100'000.00
	<b>Ratei e risconti attivi</b>	<b>-127'658.81</b>	<b>-231'825.27</b>	<b>-44.93</b>	<b>104'166.46</b>
	<b>RRA Spese per beni e servizi</b>	<b>278'889.50</b>	<b>196'624.75</b>	<b>41.84</b>	<b>82'264.75</b>
1041.000	RRA spese per beni e servizi	278'889.50	196'624.75	41.84	82'264.75
	<b>RRA Imposte</b>	<b>-716'860.67</b>	<b>-428'450.02</b>	<b>67.31</b>	<b>-288'410.65</b>
1042.021	Valutazione imposte 2021	-749'948.27	-1'330'584.57	-43.64	580'636.30
1042.022	Valutazione imposte 2022	-1'014'815.65	-77'538.45	999.99	-937'277.20
1042.023	Valutazione imposte 2023	-197'988.75	979'673.00	-120.21	-1'177'661.75
1042.024	Valutazione imposte 2024	1'245'892.00	0.00		1'245'892.00
	<b>RRA Trasferimenti (conto economico)</b>	<b>310'312.36</b>	<b>0.00</b>		<b>310'312.36</b>
1043.000	RRA Trasferimenti (CE)	310'312.36	0.00		310'312.36
	<b>Investimenti finanziari (a lungo termine)</b>	<b>101.00</b>	<b>101.00</b>	<b>0.00</b>	<b>0.00</b>
	<b>Azioni e quote di partecipazione</b>	<b>101.00</b>	<b>101.00</b>	<b>0.00</b>	<b>0.00</b>
1070.000	Azioni Monte Tamaro SA	101.00	101.00	0.00	0.00
	<b>Beni amministrativi (BA)</b>	<b>22'439'144.52</b>	<b>24'085'758.90</b>	<b>-6.84</b>	<b>-1'646'614.38</b>
	<b>Investimenti materiali dei BA</b>	<b>16'299'651.41</b>	<b>17'820'709.59</b>	<b>-8.54</b>	<b>-1'521'058.18</b>
	<b>Terreni dei beni amministrativi</b>	<b>1'518'378.50</b>	<b>1'515'978.50</b>	<b>0.16</b>	<b>2'400.00</b>
1400.000	Terreni non edificati	1'518'378.50	1'515'978.50	0.16	2'400.00
	<b>Strade, piazze e vie di comunicazione</b>	<b>3'260'393.08</b>	<b>3'263'394.48</b>	<b>-0.09</b>	<b>-3'001.40</b>
1401.001	Strade e posteggi Medeglia	23'125.65	26'979.65	-14.28	-3'854.00
1401.002	Pavimentazione strada Via Sigirino - Sigirino	132'065.15	138'354.15	-4.55	-6'289.00
1401.003	Strade e posteggi Sigirino	14'889.70	29'778.70	-50.00	-14'889.00
1401.004	Risanamenti stradali generali Monteceneri	972'967.14	1'017'193.14	-4.35	-44'226.00
1401.005	Inserim.marciapiede lungo strada S302 Bironico	206'970.15	221'754.15	-6.67	-14'784.00
1401.006	Messa in sicurezza e creaz.zona 30 km/h Sigirino	143'781.95	128'885.25	11.56	14'896.70



# BILANCIO DI CHIUSURA AL 31-12-2024

MONTECENERI	
Data	16-04-2025
Pagina	10

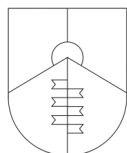
Conto	Descrizione	S A L D O	Saldo apertura	Var. %	Variatz. Netta
1401.007	Rinnovo pavimentazione Via Maito Bironico	304'793.05	328'239.05	-7.14	-23'446.00
1401.008	Posteggi pubblici Quadrelle	103'570.00	109'324.00	-5.26	-5'754.00
1401.009	Ris.stradali generali Monteceneri (2020-2024)	949'801.23	949'801.23	0.00	0.00
1401.010	Rifacimento infr.Chersin - Camignolo (Strade)	32'356.80	33'601.80	-3.71	-1'245.00
1401.012	Moderazione traffico Medeglia	277'631.36	236'991.86	17.15	40'639.50
1401.013	Nomenclatura strade Medeglia e Sigirino	26'901.05	30'744.05	-12.50	-3'843.00
1401.014	Nuova strada in Via al Mulin Camignolo (MM 239)	12'347.45	11'747.45	5.11	600.00
1401.016	Sistemazione sentiero "In Car - A Trogiàn" Bironico	59'192.40	0.00		59'192.40
	<b>Sistemazione corsi d'acqua e laghi</b>	<b>689'799.35</b>	<b>1'230'201.60</b>	<b>-43.93</b>	<b>-540'402.25</b>
1402.000	Sist.riali Mortiscia, Valaa e Troggiano Bironico	124'325.15	135'627.15	-8.33	-11'302.00
1402.001	Premunizioni riali Rivera	463'989.15	772'312.20	-39.92	-308'323.05
1402.002	Risanamento torrente Leguana	101'485.05	322'262.25	-68.51	-220'777.20
	<b>Altre opere del genio civile</b>	<b>6'966'795.75</b>	<b>8'030'953.88</b>	<b>-13.25</b>	<b>-1'064'158.13</b>
1403.000	Ampliamento Cimitero Sigirino	196'180.30	220'703.30	-11.11	-24'523.00
1403.001	Opere di spurgo cimiteri RI-ME-SI	15'849.00	19'811.00	-20.00	-3'962.00
1403.002	Posteggi pubblici Osignano	23'507.07	0.00		23'507.07
1403.003	Posteggi pubblici Soresina	3'527.15	3'527.15	0.00	0.00
1403.100	Acquedotto Bironico	0.00	15'217.30	-100.00	-15'217.30
1403.101	Acquedotto Camignolo	19'174.90	38'348.90	-50.00	-19'174.00
1403.102	Acquedotto Medeglia	73'918.55	83'158.55	-11.11	-9'240.00
1403.103	Acquedotto Rivera	441'150.60	461'202.60	-4.35	-20'052.00
1403.104	Acquedotto Sigirino	262'977.65	289'275.65	-9.09	-26'298.00
1403.105	Nuovo serbatoio Bironico	10'391.95	20'783.95	-50.00	-10'392.00
1403.106	Condotta di adduzione Bironico	6'264.45	12'528.45	-50.00	-6'264.00
1403.107	Serbatoi e prese Rivera	385'046.80	417'133.80	-7.69	-32'087.00
1403.108	Potenziamento rete idrica Sigirino	126'293.20	142'080.20	-11.11	-15'787.00
1403.109	Acquedotto Monti 1 Sigirino	7'782.00	9'728.00	-20.00	-1'946.00
1403.110	Bacino Maravè Sigirino	37'334.00	40'728.00	-8.33	-3'394.00
1403.111	Piano di risanamento PGA Sigirino	413'608.45	439'458.45	-5.88	-25'850.00
1403.112	Risanamento serbatoio "Campo" Rivera	664'894.95	687'821.95	-3.33	-22'927.00
1403.113	Nuovo pozzo di captazione Bironico/Camignolo	120'579.85	128'357.85	-6.06	-7'778.00
1403.114	Risanamento generale acquedotti	837'587.45	809'407.25	3.48	28'180.20
1403.115	Risanamento condotta Soresina	76'752.45	80'089.45	-4.17	-3'337.00
1403.116	Inserim.marciapiede lungo strada S302 Bironico	203'747.90	209'740.90	-2.86	-5'993.00
1403.117	Premunizione riali Rivera (QP acquedotto)	38'200.95	39'291.95	-2.78	-1'091.00
1403.118	Nuove infrastrutture Nucleo Chersin Camignolo	23'206.95	23'851.95	-2.70	-645.00



# BILANCIO DI CHIUSURA AL 31-12-2024

MONTECENERI	
Data	16-04-2025
Pagina	11

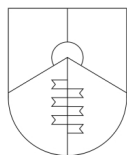
Conto	Descrizione	SALDO	Saldo apertura	Var. %	Variaz. Netta
1403.119	Risanamento condotte zona Vanini SA	7'539.00	7'539.00	0.00	0.00
1403.120	Risanamento sorgente Mageta 2	12'221.80	12'221.80	0.00	0.00
1403.121	Rinnovo condotta AP via Maito Bironico	40'086.20	41'141.20	-2.56	-1'055.00
1403.200	IDA e Canalizzazioni Medeglia	206'131.80	216'980.80	-5.00	-10'849.00
1403.201	Canalizzazioni Rivera	930'760.85	993'828.85	-6.35	-63'068.00
1403.202	Nuove infr.nucleo Camignolo e zona Chiesa	0.00	312'136.10	-100.00	-312'136.10
1403.203	PGS Monteceneri	919'488.88	919'488.88	0.00	0.00
1403.204	Canalizzazioni zona Ciossa	0.00	70'851.45	-100.00	-70'851.45
1403.205	Canalizzazioni zona Stazione - Rivera	85'477.30	87'851.30	-2.70	-2'374.00
1403.206	Variante PGC Rivera - zona Stazione	328'229.50	338'817.50	-3.12	-10'588.00
1403.207	Risan.Canalizzazione Medeglia - Chiesa	275'855.25	283'518.25	-2.70	-7'663.00
1403.208	Rifacimento infr.Chersin - Camignolo (Canalizzazio	37'398.50	38'467.50	-2.78	-1'069.00
1403.209	Ris.canalizzazione Soresina (Rivera)	64'322.70	68'610.70	-6.25	-4'288.00
1403.210	Risanamento canalizzazioni Via Maito Bironico	0.00	309'476.50	-100.00	-309'476.50
1403.211	Inserim.marciapiede strada S302 Bironico (canal.)	0.00	27'717.00	-100.00	-27'717.00
1403.213	Risanam.canal.strada cantonale stazione RI (MM 285)	24'917.15	13'861.90	79.75	11'055.25
1403.300	Sostituzione punti raccolta interrati	5'299.70	5'299.70	0.00	0.00
1403.400	Protezione caduta massi zona Gane (MM 215)	41'090.55	90'898.85	-54.80	-49'808.30
<b>Immobili dei BA</b>		<b>3'249'213.78</b>	<b>3'237'864.73</b>	<b>0.35</b>	<b>11'349.05</b>
1404.000	Rifugio PC Camignolo	132'918.90	145'001.90	-8.33	-12'083.00
1404.001	Palazzo comunale Medeglia	120'331.30	133'701.30	-10.00	-13'370.00
1404.002	Centro Diurno + archivio mapp.1236	53'048.40	61'889.40	-14.29	-8'841.00
1404.003	Risanamento ex casa comunale Camignolo	79'696.60	55'994.40	42.33	23'702.20
1404.004	Magazzino comunale	640'624.70	661'289.70	-3.12	-20'665.00
1404.005	Manutenzione Centro Diurno	153'045.90	0.00		153'045.90
1404.006	Acq.magazzino Alla Motta mapp.44 CA	31'667.05	0.00		31'667.05
1404.007	Ampliamento Caserma Pompieri	73'643.10	38'341.20	92.07	35'301.90
1404.500	Nuova sezione SI Camignolo	1'159'481.25	1'214'694.25	-4.55	-55'213.00
1404.501	Centro sportivo Camignolo	70'691.50	88'364.50	-20.00	-17'673.00
1404.502	Lavori manutenzione interni SI Rivera	28'847.90	57'694.90	-50.00	-28'847.00
1404.503	Centro sportivo "Gialtino"	93'872.55	109'518.55	-14.29	-15'646.00
1404.504	Risanamento tetto SI Rivera	168'622.55	176'287.55	-4.35	-7'665.00
1404.505	Lavori manutenzione SI Bironico	6'286.80	7'858.80	-20.00	-1'572.00
1404.506	Scuole SE Bironico	102'407.33	119'475.33	-14.29	-17'068.00
1404.507	Casa dei Landfogti - Rivera	278'777.50	298'690.50	-6.67	-19'913.00
1404.508	Casa Nante	55'250.45	69'062.45	-20.00	-13'812.00
<b>Beni mobili dei BA</b>		<b>502'622.60</b>	<b>542'316.40</b>	<b>-7.32</b>	<b>-39'693.80</b>



## BILANCIO DI CHIUSURA AL 31-12-2024

MONTECENERI	
Data	16-04-2025
Pagina	12

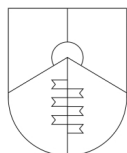
Conto	Descrizione	SALDO	Saldo apertura	Var. %	Variaz. Netta
1406.000	Mobili, macchine, veicoli, attrezzi e installazioni	123'122.10	177'180.10	-30.51	-54'058.00
1406.001	Sistema di videosorveglianza	6'397.35	6'397.35	0.00	0.00
1406.002	Acquisto luminarie natalizie	54'586.20	0.00		54'586.20
1406.100	Contatori ME-SI	32'887.00	43'849.00	-25.00	-10'962.00
1406.101	Sostituzione contatori BI-CA-RI	79'099.30	91'164.30	-13.23	-12'065.00
1406.102	Installazione nuovi impianti UV	25'655.85	29'931.85	-14.29	-4'276.00
1406.103	Impianto antitorbidità sorgente Zarigo	25'565.85	27'391.85	-6.67	-1'826.00
1406.104	Impianto di potabilizzazione bacino Monda	155'308.95	166'401.95	-6.67	-11'093.00
	<b>Altri investimenti materiali</b>	<b>112'448.35</b>	<b>0.00</b>		<b>112'448.35</b>
1409.000	Riqualifica uffici stabile amministrativo	112'448.35	0.00		112'448.35
	<b>Investimenti immateriali</b>	<b>446'206.81</b>	<b>363'178.86</b>	<b>22.86</b>	<b>83'027.95</b>
	<b>Altri investimenti in beni immateriali</b>	<b>446'206.81</b>	<b>363'178.86</b>	<b>22.86</b>	<b>83'027.95</b>
1429.005	Revisione PR Monteceneri	129'695.70	99'855.70	29.88	29'840.00
1429.006	Studio posteggi pubblici Osignano	0.00	2'834.95	-100.00	-2'834.95
1429.007	Variante PR Comibit Sigirino	0.00	3'026.00	-100.00	-3'026.00
1429.009	Allestimento studio PGA	36'310.00	14'770.00	145.84	21'540.00
1429.010	Variante PR comparto Marcurin in Riva	13'304.30	15'965.30	-16.67	-2'661.00
1429.011	Prove pompaggio Mezza Campagna CA (MM 227)	100'258.86	133'677.86	-25.00	-33'419.00
1429.013	Zona pianificazione Bironico e zona mista	22'042.90	0.00		22'042.90
1429.015	Allestimento PAC	41'966.35	47'212.35	-11.11	-5'246.00
1429.019	Progetto riqualifica riale Val Gira - Vedeggio	66'411.35	45'836.70	44.89	20'574.65
1429.021	Progetto Centro Sportivo Quadrifoglio	36'217.35	0.00		36'217.35
	<b>Prestiti</b>	<b>158'400.00</b>	<b>167'200.00</b>	<b>-5.26</b>	<b>-8'800.00</b>
	<b>Prestiti ad organizzazioni private senza scopo di</b>	<b>158'400.00</b>	<b>167'200.00</b>	<b>-5.26</b>	<b>-8'800.00</b>
1446.000	Prestito a Filarmonica Unione Carvina	158'400.00	167'200.00	-5.26	-8'800.00
	<b>Partecipazioni, capitali sociali</b>	<b>100'002.00</b>	<b>100'002.00</b>	<b>0.00</b>	<b>0.00</b>
	<b>Partecipazioni ad imprese private</b>	<b>2.00</b>	<b>2.00</b>	<b>0.00</b>	<b>0.00</b>
1455.000	Azioni Monte Tamaro SA	1.00	1.00	0.00	0.00
1455.001	Azioni Azienda Forestale Valli di Lugano SA	1.00	1.00	0.00	0.00
	<b>Partecipazioni ad organizzazioni private senza scopo</b>	<b>100'000.00</b>	<b>100'000.00</b>	<b>0.00</b>	<b>0.00</b>
1456.000	Contr.Fondazione Centro Culturale Landfogti	100'000.00	100'000.00	0.00	0.00
	<b>Contributi per investimenti</b>	<b>5'434'884.30</b>	<b>5'634'668.45</b>	<b>-3.55</b>	<b>-199'784.15</b>



**BILANCIO DI CHIUSURA  
AL 31-12-2024**

MONTECENERI	
Data	16-04-2025
Pagina	13

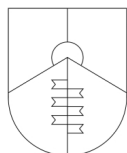
Conto	Descrizione	S A L D O	Saldo apertura	Var. %	Variaz. Netta
<b>Contributi al Cantone</b>		<b>101'179.50</b>	<b>108'573.50</b>	<b>-6.81</b>	<b>-7'394.00</b>
1461.000	Contributi al Cantone	101'179.50	108'573.50	-6.81	-7'394.00
<b>Contributi a Comuni, Consorzi e altri enti locali</b>		<b>5'333'704.80</b>	<b>5'526'094.95</b>	<b>-3.48</b>	<b>-192'390.15</b>
1462.000	Contr.rest. Chiesa Parrocchiale Bironico	66'055.00	75'492.00	-12.50	-9'437.00
1462.001	Contr.rest. Chiesa Sigirino	73'793.90	84'335.90	-12.50	-10'542.00
1462.002	Partecipazione PTL	1'877'383.85	1'652'173.85	13.63	225'210.00
1462.003	Contributo progetto valorizzazione Val Caneggio	36'000.00	39'000.00	-7.69	-3'000.00
1462.004	Cons.sist.fiume Vedeggio Camignolo/foce	271'857.35	228'858.60	18.79	42'998.75
1462.200	Contributi CDALED	3'007'965.20	3'446'234.60	-12.72	-438'269.40
1462.201	Adesione CDALED Isonne-Medeglia	649.50	0.00		649.50



# BILANCIO DI CHIUSURA AL 31-12-2024

MONTECENERI	
Data	16-04-2025
Pagina	14

Conto	Descrizione	S A L D O	Saldo apertura	Var. %	Variaz. Netta
<b>PASSIVI</b>		<b>29'523'287.18</b>	<b>30'528'558.33</b>	<b>-3.29</b>	<b>-1'005'271.15</b>
<b>Capitale di terzi</b>		<b>19'094'954.84</b>	<b>20'360'157.39</b>	<b>-6.21</b>	<b>-1'265'202.55</b>
<b>Impegni correnti</b>		<b>1'051'434.87</b>	<b>1'047'601.07</b>	<b>0.37</b>	<b>3'833.80</b>
<b>Impegni correnti da forniture o prestazioni di terzi</b>		<b>981'272.87</b>	<b>820'713.00</b>	<b>19.56</b>	<b>160'559.87</b>
2000.000	Creditori diversi	920'284.23	824'314.35	11.64	95'969.88
2000.001	Impegni per contributi AVS	49'132.14	5'348.10	818.68	43'784.04
2000.002	Impegni per cassa pensione	0.00	-5'762.50	-100.00	5'762.50
2000.003	Impegni per assicurazione infortuni e malattia	11'856.50	-3'186.95	-472.03	15'043.45
<b>Conti correnti con terzi</b>		<b>18'000.00</b>	<b>176'362.07</b>	<b>-89.79</b>	<b>-158'362.07</b>
2001.000	Conto corrente con lo Stato	0.00	176'362.07	-100.00	-176'362.07
2001.900	Conto corrente CVV	18'000.00	0.00		18'000.00
<b>Averi in custodia e cauzioni</b>		<b>52'162.00</b>	<b>50'526.00</b>	<b>3.24</b>	<b>1'636.00</b>
2006.000	Depo.garanzie "touch" rifiuti	13'830.00	14'190.00	-2.54	-360.00
2006.001	Depo.tessere Marladore+Medeglia	35'940.00	33'960.00	5.83	1'980.00
2006.002	Deposito chiavette macchina caffè	-8.00	-24.00	-66.67	16.00
2006.003	Cauzione locazione buvette RI-CA	2'400.00	2'400.00	0.00	0.00
<b>Impegni a breve termine</b>		<b>1'260.21</b>	<b>0.00</b>		<b>1'260.21</b>
<b>Impegni verso intermediari finanziari</b>		<b>1'260.21</b>	<b>0.00</b>		<b>1'260.21</b>
2010.001	BRAV Rivera	1'260.21	0.00		1'260.21
<b>Ratei e risconti passivi (RRP)</b>		<b>470'572.28</b>	<b>464'449.23</b>	<b>1.32</b>	<b>6'123.05</b>
<b>RRP Spese del personale</b>		<b>2'138.25</b>	<b>0.00</b>		<b>2'138.25</b>
2040.000	RRP Spese del personale	2'138.25	0.00		2'138.25
<b>RRP Spese per beni e servizi</b>		<b>341'883.57</b>	<b>407'796.42</b>	<b>-16.16</b>	<b>-65'912.85</b>
2041.000	RRP spese per beni e servizi	341'883.57	407'796.42	-16.16	-65'912.85
<b>RRP Imposte</b>		<b>1'119.95</b>	<b>0.00</b>		<b>1'119.95</b>
2042.000	RRP imposte	1'119.95	0.00		1'119.95
<b>RRP Trasferimenti (conto economico)</b>		<b>89'290.60</b>	<b>18'007.90</b>	<b>395.84</b>	<b>71'282.70</b>
2043.000	RRP trasferimenti (CE)	89'290.60	18'007.90	395.84	71'282.70
<b>RRP Spese e ricavi finanziari</b>		<b>43'025.91</b>	<b>43'025.91</b>	<b>0.00</b>	<b>0.00</b>

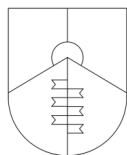


# BILANCIO DI CHIUSURA AL 31-12-2024

MONTECENERI	
Data	16-04-2025
Pagina	15

Conto	Descrizione	SALDO	Saldo apertura	Var. %	Variaz. Netta
2044.000	RRP spese e ricavi finanziari	43'025.91	43'025.91	0.00	0.00
	<b>Altre RRP del Conto economico</b>	<b>-6'886.00</b>	<b>-4'381.00</b>	<b>57.18</b>	<b>-2'505.00</b>
2049.000	Anticipi e rimborsi assistenza sociale	-5'886.00	-4'381.00	34.35	-1'505.00
2049.001	Conto d'appoggio tasse	-1'000.00	0.00		-1'000.00
	<b>Impegni a lungo termine</b>	<b>14'635'200.00</b>	<b>14'699'600.00</b>	<b>-0.44</b>	<b>-64'400.00</b>
	<b>Prestiti, Riconoscimenti di debito</b>	<b>14'500'000.00</b>	<b>14'500'000.00</b>	<b>0.00</b>	<b>0.00</b>
2064.000	BRAV per Rivera	1'000'000.00	1'000'000.00	0.00	0.00
2064.001	Postfinance - Prestiti fissi	6'000'000.00	6'000'000.00	0.00	0.00
2064.002	BRAV 31931.41 (prestito fisso ex AAP Rivera)	1'000'000.00	1'000'000.00	0.00	0.00
2064.003	BSCT - Prestiti fissi	6'500'000.00	6'500'000.00	0.00	0.00
	<b>Altri impegni a lungo termine</b>	<b>135'200.00</b>	<b>199'600.00</b>	<b>-32.26</b>	<b>-64'400.00</b>
2069.000	LIM/TI 4.182 AECB Ex Scuole Bironico	20'000.00	24'000.00	-16.67	-4'000.00
2069.001	LIM/CH AECB Ex Scuole Bironico	16'400.00	20'800.00	-21.15	-4'400.00
2069.002	LIM/TI Centro comunale Medeglia	12'000.00	21'800.00	-44.95	-9'800.00
2069.003	LIM/CH Centro comunale Medeglia	14'800.00	22'400.00	-33.93	-7'600.00
2069.004	LIM/TI Strada Bisolo Medeglia	24'000.00	28'000.00	-14.29	-4'000.00
2069.005	LIM/CH Strada Bisolo Medeglia	48'000.00	56'000.00	-14.29	-8'000.00
2069.006	LIM/CH Sigirino	0.00	26'600.00	-100.00	-26'600.00
	<b>Accantonamenti a lungo termine</b>	<b>808'339.76</b>	<b>2'098'785.66</b>	<b>-61.49</b>	<b>-1'290'445.90</b>
	<b>Accantonamenti a lungo termine del conto degli</b>	<b>808'339.76</b>	<b>2'098'785.66</b>	<b>-61.49</b>	<b>-1'290'445.90</b>
2088.000	Accantonamento contributi canalizzazione Bironico	285'628.90	746'967.60	-61.76	-461'338.70
2088.001	Accantonamento contributi canalizzazione Sigirino	320'033.41	837'004.51	-61.76	-516'971.10
2088.002	Accantonamento contributi strade Rivera	32'912.50	32'912.50	0.00	0.00
2088.003	Accantonamento contributi canalizzazione Camignolo	169'764.95	481'901.05	-64.77	-312'136.10
	<b>Impegni verso finanziamenti speciali e legati</b>	<b>2'128'147.72</b>	<b>2'049'721.43</b>	<b>3.83</b>	<b>78'426.29</b>
	<b>Impegni verso finanziamenti speciali e legati</b>	<b>2'128'147.72</b>	<b>2'049'721.43</b>	<b>3.83</b>	<b>78'426.29</b>
2090.000	Contributi sostitutivi posteggi	223'526.00	208'526.00	7.19	15'000.00
2090.100	Contributi sostitutivi aree verdi e di svago	150'000.00	150'000.00	0.00	0.00
2090.200	Accantonamento manut.straord. canalizzazioni	178'404.40	178'404.40	0.00	0.00
2090.500	Fondo energie rinnovabili (FER)	1'576'217.32	1'512'791.03	4.19	63'426.29
	<b>Capitale proprio</b>	<b>10'428'332.34</b>	<b>10'168'400.94</b>	<b>2.56</b>	<b>259'931.40</b>
	<b>Fondi</b>	<b>1'945'506.18</b>	<b>1'888'904.03</b>	<b>3.00</b>	<b>56'602.15</b>

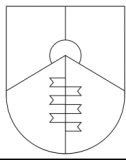




**BILANCIO DI CHIUSURA  
AL 31-12-2024**

MONTECENERI	
Data	16-04-2025
Pagina	16

Conto	Descrizione	S A L D O	Saldo apertura	Var. %	Variaz. Netta
<b>Fondi del capitale proprio</b>		<b>1'945'506.18</b>	<b>1'888'904.03</b>	<b>3.00</b>	<b>56'602.15</b>
2910.100	Approvvigionamento idrico	1'782'018.89	1'741'344.85	2.34	40'674.04
2910.300	Eliminazione rifiuti	163'487.29	147'559.18	10.79	15'928.11
<b>Eccedenze (+) / disavanzi (-) di bilancio</b>		<b>8'482'826.16</b>	<b>8'279'496.91</b>	<b>2.46</b>	<b>203'329.25</b>
<b>Risultato annuale</b>		<b>203'329.25</b>	<b>167'014.77</b>	<b>21.74</b>	<b>36'314.48</b>
2990.000	Avanzo d'esercizio anno di gestione	203'329.25	167'014.77	21.74	36'314.48
<b>Risultati cumulati degli anni precedenti</b>		<b>8'279'496.91</b>	<b>8'112'482.14</b>	<b>2.06</b>	<b>167'014.77</b>
2999.000	Avanzi d'esercizio accumulati anni precedenti	8'279'496.91	8'112'482.14	2.06	167'014.77



# Elenco dei cespiti

## Anno : 2024

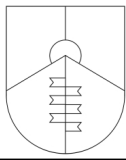
MONTECENERI	
Data	16-04-2025
Pagina	1 / 14
Mca2-TI v1.5	

Cespiti				2024				Totale al 31.12 (compreso anni precedenti)			
Votato liquidato	Credito votato Anni amm.	Avanzamento Conto a bilancio	Valore netto (N° Cespiti) Imp. da ammort.	Saldo 1.1	Uscite	Entrate	(1) Ammort.	Uscite	Entrate	Ammort.	Saldo 31.12
5000.000	Acquisto e rettifica confini mapp. 161-164 SI 0.00 In corso spesa 0 (1400.000)		2'400.00 (8)	0.00	2'400.00			2'400.00	0.00	0.00	2'400.00
5010.000	Moderazione traffico Medeglia 11-12-2019 388'778.60 In corso spesa 20 (1401.012)		277'631.36 (1)	236'991.86	40'639.50			277'631.36	0.00	0.00	277'631.36
5010.001	Messa in sicurezza e creaz.zona 30km/h Sigirino 19-12-2018 292'130.50 In ammortamento 20 (1401.006)		143'781.95 (13)	128'885.25	14'896.70			143'781.95	0.00	0.00	143'781.95
5010.003	Ris.stradali generali Monteceneri (2020-2024) 11-12-2019 1'670'000.00 In corso spesa 20 (1401.009)		949'801.23 (29)	949'801.23				949'801.23	0.00	0.00	949'801.23
5010.004	Nuova strada in Via al Mulin Camignolo (MM 239) 10-12-2020 268'395.00 In corso spesa 33 (1401.014)		12'347.45 (32)	11'747.45	600.00			12'347.45	0.00	0.00	12'347.45
5010.005	Sost.illuminaz.pubblica con tecnologia LED Soresina 20-12-2023 182'000.00 In corso spesa (1401.015)		0.00 (132)	0.00				0.00	0.00	0.00	0.00
5010.006	Sistemazione sentiero "In Car - A Trogiàn" Bironico 0.00 In corso spesa (1401.016)		59'192.40 (128)	0.00	59'192.40			59'192.40	0.00	0.00	59'192.40
5010.007	Collegamento ciclopedonale zona Petasio 18-12-2024 36'000.00 In corso spesa (1401.017)		0.00 (131)	0.00				0.00	0.00	0.00	0.00
5020.000	Risanamento tratta torrente Leguana (MM 242) 17-03-2021 899'000.00 In corso spesa 50 (1402.002)		101'485.05 (5)	322'262.25	29'263.70	250'040.90		351'525.95	250'040.90	0.00	101'485.05









**Elenco dei cespiti**  
**Anno : 2024**

MONTECENERI	
Data	16-04-2025
Pagina	5 / 14
Mca2-TI v1.5	

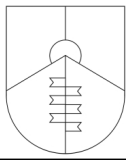
Cespiti				2024			Totale al 31.12 (compreso anni precedenti)				
Votato liquidato	Credito votato Anni amm.	Avanzamento Conto a bilancio	Valore netto (N° Cespiti) <i>Imp. da ammort.</i>	Saldo 1.1	Uscite	Entrate	(1) Ammort.	Uscite	Entrate	Ammort.	Saldo 31.12
<b>5620.000</b>	CDALED - fatt.per investimenti (2021)			207'530.75			6'695.00	214'225.75	0.00	13'390.00	200'835.75
	0.00 In ammortamento		214'225.75								
	31 (1462.200)		(121)								
			207'530.75								
<b>5620.000</b>	CDALED - fatt.per investimenti (2020 e retro)			852'686.30			29'403.00	881'186.30	0.00	57'903.00	823'283.30
	0.00 In ammortamento		881'186.30								
	29 (1462.200)		(120)								
			852'686.30								
<b>5620.000</b>	CDALED - fatt.per investimenti (2024)			0.00	278'314.65			278'314.65	0.00	0.00	278'314.65
	0.00 In ammortamento		278'314.65								
	33 (1462.200)		(12)								
<b>5620.000</b>	CDALED - fatt.per investimenti (2023)			268'416.25			8'134.00	312'540.45	44'124.20	8'134.00	260'282.25
	0.00 In ammortamento		268'416.25								
	33 (1462.200)		(15)								
<b>5620.000</b>	CDALED - fatt.per investimenti (2022)			292'912.60			9'154.00	302'066.15	0.00	18'307.55	283'758.60
	0.00 In ammortamento		302'066.15								
	31-12-2022 32 (1462.200)		(16)								
			292'912.60								
<b>5620.001</b>	Cons.sistemaz.fiume Vedeggio Camignolo/foce			0.00	54'947.75			54'947.75	0.00	0.00	54'947.75
	0.00 In corso spesa		54'947.75								
	50 (1462.004)		(123)								
<b>5620.002</b>	Adesione CDALED Isona-Medeglia			0.00	649.50			649.50	0.00	0.00	649.50
	20-12-2023 1'655'970.00 In corso spesa		649.50								
	(1462.201)		(126)								
<b>Totale generale cespiti gruppo :</b>			<b>5</b>	<b>7'615'338.02</b>	<b>1'446'248.22</b>	<b>250'040.90</b>	<b>194'888.00</b>	<b>9'979'102.34</b>	<b>319'165.10</b>	<b>1'043'279.90</b>	<b>8'616'657.34</b>

(1) La colonna ammortamento anno corrente è considerata solo dopo che si è contabilizzato gli ammortamenti a fine anno





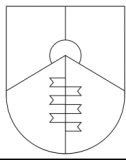




Elenco dei cespiti  
Anno : 2024

MONTECENERI	
Data	16-04-2025
Pagina	8 / 14
Mca2-TI v1.5	

Cespiti				2024				Totale al 31.12 (compreso anni precedenti)			
Votato liquidato	Credito votato Anni amm.	Avanzamento Conto a bilancio	Valore netto (N° Cespiti) Imp. da ammort.	Saldo 1.1	Uscite	Entrate	(1) Ammort.	Uscite	Entrate	Ammort.	Saldo 31.12
91403.104	Acquedotto Sigirino 0.00 In ammortamento 11 (1403.104)		315'675.65 (41) 289'275.65	289'275.65			26'298.00	315'675.65	0.00	52'698.00	262'977.65
91403.105	Nuovo serbatoio Bironico 0.00 In ammortamento 2 (1403.105)		31'283.95 (42) 20'783.95	20'783.95			10'392.00	31'283.95	0.00	20'892.00	10'391.95
91403.106	Condotta di adduzione Bironico 0.00 In ammortamento 2 (1403.106)		18'928.45 (43) 12'528.45	12'528.45			6'264.00	18'928.45	0.00	12'664.00	6'264.45
91403.107	Serbatoi e prese Rivera 0.00 In ammortamento 13 (1403.107)		449'233.80 (44) 417'133.80	417'133.80			32'087.00	449'233.80	0.00	64'187.00	385'046.80
91403.108	Potenziamento rete idrica Sigirino 0.00 In ammortamento 9 (1403.108)		157'980.20 (45) 142'080.20	142'080.20			15'787.00	157'980.20	0.00	31'687.00	126'293.20
91403.109	Acquedotto Monti 1 Sigirino 0.00 In ammortamento 5 (1403.109)		11'828.00 (46) 9'728.00	9'728.00			1'946.00	11'828.00	0.00	4'046.00	7'782.00
91403.110	Bacino Maravè Sigirino 0.00 In ammortamento 12 (1403.110)		44'228.00 (47) 40'728.00	40'728.00			3'394.00	44'228.00	0.00	6'894.00	37'334.00
91403.111	Piano di risanamento PGA Sigirino 0.00 In ammortamento 17 (1403.111)		465'358.45 (48) 439'458.45	439'458.45			25'850.00	465'358.45	0.00	51'750.00	413'608.45
91403.112	Risanamento serbatoio "Campo" Rivera 0.00 In ammortamento 30 (1403.112)		710'821.95 (49) 687'821.95	687'821.95			22'927.00	710'821.95	0.00	45'927.00	664'894.95

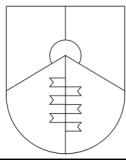


## Elenco dei cespiti Anno : 2024

MONTECENERI	
Data	16-04-2025
Pagina	9 / 14
Mca2-TI v1.5	

Cespiti				2024				Totale al 31.12 (compreso anni precedenti)			
Votato liquidato	Credito votato Anni amm.	Avanzamento Conto a bilancio	Valore netto (N° Cespiti) <i>Imp. da ammort.</i>	Saldo 1.1	Uscite	Entrate	(1) Ammort.	Uscite	Entrate	Ammort.	Saldo 31.12
91403.113	Nuovo pozzo di captazione Bironico (Fase 1) 0.00 In ammortamento 7 (1403.113)		43'154.30 (50) 37'760.30	37'760.30			5'394.00	43'154.30	0.00	10'788.00	32'366.30
91403.113	Nuovo pozzo di captazione Bironico (Fase 2) 30-09-2020 225'000.00 In ammortamento 38 (1403.113)		92'981.55 (51) 90'597.55	90'597.55			2'384.00	92'981.55	0.00	4'768.00	88'213.55
91403.115	Risanamento condotta Soresina 19-06-2013 480'000.00 In ammortamento 24 (1403.115)		83'489.45 (52) 80'089.45	80'089.45			3'337.00	83'489.45	0.00	6'737.00	76'752.45
91403.116	Inserim.marciapiede lungo strada S302 Bironico (QP AP) 28-09-2016 1'190'730.00 In ammortamento 35 (1403.116)		215'740.90 (53) 209'740.90	209'740.90			5'993.00	215'740.90	0.00	11'993.00	203'747.90
91403.117	Premunizione riali Rivera (QP AP) 21-10-2015 1'343'000.00 In ammortamento 36 (1403.117)		40'391.95 (54) 39'291.95	39'291.95			1'091.00	40'391.95	0.00	2'191.00	38'200.95
91403.118	Nuove infrastrutture Nucleo Chersin Camignolo (QP AP) 03-05-2017 185'000.00 In ammortamento 37 (1403.118)		24'551.95 (55) 23'851.95	23'851.95			645.00	24'551.95	0.00	1'345.00	23'206.95
91403.200	IDA e Canalizzazioni Medeglia 0.00 In ammortamento 20 (1403.200)		227'880.80 (59) 216'980.80	216'980.80			10'849.00	227'880.80	0.00	21'749.00	206'131.80
91403.201	Canalizzazioni Rivera (1996 e prec.) 0.00 In ammortamento 19 (1403.201)		579'919.10 (60) 550'819.10	550'819.10			28'990.00	579'919.10	0.00	58'090.00	521'829.10
91403.201	Canalizzazioni Rivera 0.00 In ammortamento 13 (1403.201)		477'109.75 (61) 443'009.75	443'009.75			34'078.00	477'109.75	0.00	68'178.00	408'931.75

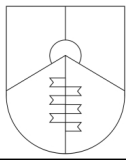




## Elenco dei cespiti Anno : 2024

MONTECENERI	
Data	16-04-2025
Pagina	11 / 14
Mca2-TI v1.5	

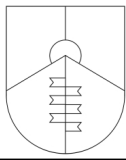
Cespiti				2024				Totale al 31.12 (compreso anni precedenti)			
Votato liquidato	Credito votato Anni amm.	Avanzamento Conto a bilancio	Valore netto (N° Cespiti) <i>Imp. da ammort.</i>	Saldo 1.1	Uscite	Entrate	(1) Ammort.	Uscite	Entrate	Ammort.	Saldo 31.12
91404.500	Nuova sezione SI Camignolo 24-04-2013 2'496'500.00	In ammortamento 22 (1404.500)	1'269'907.25 (80) <i>1'214'694.25</i>	1'214'694.25			55'213.00	1'269'907.25	0.00	110'426.00	1'159'481.25
91404.501	Centro sportivo Camignolo 0.00	In ammortamento 5 (1404.501)	106'037.50 (81) <i>88'364.50</i>	88'364.50			17'673.00	106'037.50	0.00	35'346.00	70'691.50
91404.502	Lavori manutenzione interni SI Rivera 16-12-2015 200'000.00	In ammortamento 2 (1404.502)	86'540.90 (82) <i>57'694.90</i>	57'694.90			28'847.00	86'540.90	0.00	57'693.00	28'847.90
91404.503	Centro sportivo "Gialtino" 0.00	In ammortamento 7 (1404.503)	125'163.55 (83) <i>109'518.55</i>	109'518.55			15'646.00	125'163.55	0.00	31'291.00	93'872.55
91404.504	Risanamento tetto SI Rivera 24-04-2013 380'000.00	In ammortamento 23 (1404.504)	183'951.55 (84) <i>176'287.55</i>	176'287.55			7'665.00	183'951.55	0.00	15'329.00	168'622.55
91404.505	Lavori manutenzione SI Bironico 0.00	In ammortamento 5 (1404.505)	9'428.80 (85) <i>7'858.80</i>	7'858.80			1'572.00	9'428.80	0.00	3'142.00	6'286.80
91404.506	Scuole SE Bironico 0.00	In ammortamento 7 (1404.506)	136'542.33 (86) <i>119'475.33</i>	119'475.33			17'068.00	136'542.33	0.00	34'135.00	102'407.33
91404.507	Casa dei Landfogti - Rivera 22-10-2018 585'000.00	In ammortamento 15 (1404.507)	318'601.50 (87) <i>298'690.50</i>	298'690.50			19'913.00	318'601.50	0.00	39'824.00	278'777.50
91404.508	Casa Nante (studio) 28-09-2016 50'000.00	In ammortamento 5 (1404.508)	69'062.45 (88)	69'062.45			13'812.00	69'062.45	0.00	13'812.00	55'250.45



## Elenco dei cespiti Anno : 2024

MONTECENERI	
Data	16-04-2025
Pagina	12 / 14
Mca2-TI v1.5	

Cespiti				2024				Totale al 31.12 (compreso anni precedenti)			
Votato liquidato	Credito votato Anni amm.	Avanzamento Conto a bilancio	Valore netto (N° Cespiti) <i>Imp. da ammort.</i>	Saldo 1.1	Uscite	Entrate	(1) Ammort.	Uscite	Entrate	Ammort.	Saldo 31.12
91406.000	Mobili, macchine, veicoli, attrezzi e installazion 0.00 In ammortamento 3 (1406.000)		186'216.90 (89) 139'663.90	139'663.90			46'555.00	186'216.90	0.00	93'108.00	93'108.90
91406.000	Acq.Pick-up squadra esterna 0.00 In ammortamento 5 (1406.000)		37'516.20 (90) 139'663.90	37'516.20			7'503.00	37'516.20	0.00	7'503.00	30'013.20
91406.100 14-12-2011	Contatori ME-SI 220'000.00 In ammortamento 4 (1406.100)		54'949.00 (92) 43'849.00	43'849.00			10'962.00	54'949.00	0.00	22'062.00	32'887.00
91406.101	Sostituzione contatori BI-CA-RI (2014 - 2019) 0.00 In ammortamento 7 (1406.101)		88'949.30 (93) 77'749.30	77'749.30			11'107.00	88'949.30	0.00	22'307.00	66'642.30
91406.101	Sostituzione contatori BI-CA-RI (2020 - 2022) 0.00 In ammortamento 14 (1406.101)		14'373.20 (94) 13'415.00	13'415.00			958.00	14'373.20	0.00	1'916.20	12'457.00
91406.102	Installazione nuovi impianti UV 0.00 In ammortamento 7 (1406.102)		34'331.85 (95) 29'931.85	29'931.85			4'276.00	34'331.85	0.00	8'676.00	25'655.85
91406.103	Impianto antitorbidità sorgente Zarigo 0.00 In ammortamento 15 (1406.103)		29'291.85 (96) 27'391.85	27'391.85			1'826.00	29'291.85	0.00	3'726.00	25'565.85
91406.104 14-12-2016	Impianto di potabilizzazione bacino Monda 447'000.00 In ammortamento 15 (1406.104)		177'501.95 (97) 166'401.95	166'401.95			11'093.00	177'501.95	0.00	22'193.00	155'308.95
91429.005 23-10-2013	Revisione PR Monteceneri 309'000.00 In ammortamento 6 (1429.005)		116'497.70 (98) 99'855.70	99'855.70			16'643.00	116'497.70	0.00	33'285.00	83'212.70

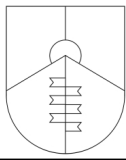


# Elenco dei cespiti

## Anno : 2024

MONTECENERI	
Data	16-04-2025
Pagina	13 / 14
Mca2-TI v1.5	

Cespiti				2024				Totale al 31.12 (compreso anni precedenti)			
Votato liquidato	Credito votato Anni amm.	Avanzamento Conto a bilancio	Valore netto (N° Cespiti) <i>Imp. da ammort.</i>	Saldo 1.1	Uscite	Entrate	(1) Ammort.	Uscite	Entrate	Ammort.	Saldo 31.12
91429.006	Studio posteggi pubblici Osignano 0.00 In ammortamento 1 (1429.006)		5'669.90 (99) 2'834.95	2'834.95			2'834.95	5'669.90	0.00	5'669.90	0.00
91429.007	Variante PR Comibit Sigirino 0.00 In ammortamento 1 (1429.007)		3'026.00 (100)	3'026.00			3'026.00	3'026.00	0.00	3'026.00	0.00
91429.010	Variante PR comparto Marcurin in Riva 0.00 In ammortamento 6 (1429.010)		17'808.30 (101) 15'965.30	15'965.30			2'661.00	17'808.30	0.00	4'504.00	13'304.30
91429.011	Prove pompaggio Mezza Campagna CA (MM 227) 30-09-2020 155'000.00 In ammortamento 4 (1429.011)		167'097.31 (102) 133'677.86	133'677.86			33'419.00	167'097.31	0.00	66'838.45	100'258.86
91429.015	Allestimento PAC 0.00 In ammortamento 9 (1429.015)		52'458.20 (103) 47'212.35	47'212.35			5'246.00	52'458.20	0.00	10'491.85	41'966.35
91446.000	Prestito a Filarmonica Unione Carvina 0.00 NON ammortizzabile (1446.000)		158'400.00 (104)	167'200.00		8'800.00		176'000.00	17'600.00	0.00	158'400.00
91455.000	Azioni Monte Tamaro SA 0.00 NON ammortizzabile (1455.000)		1.00 (105)	1.00				1.00	0.00	0.00	1.00
91455.001	Azioni Azienda Forestale Valli di Lugano SA 0.00 NON ammortizzabile (1455.001)		1.00 (106)	1.00				1.00	0.00	0.00	1.00
91456.000	Contr.Fondazione Centro Culturale Landfogti 10-12-2020 100'000.00 NON ammortizzabile (1456.000)		100'000.00 (107)	100'000.00				100'000.00	0.00	0.00	100'000.00
91461.000	Contributi al Cantone per compenso agricolo 0.00 In ammortamento 7 (1461.000)		59'153.50 (108) 51'759.50	51'759.50			7'394.00	59'153.50	0.00	14'788.00	44'365.50



**Elenco dei cespiti**  
**Anno : 2024**

MONTECENERI	
Data	16-04-2025
Pagina	14 / 14
Mca2-TI v1.5	

Cespiti				2024				Totale al 31.12 (compreso anni precedenti)				
Votato liquidato	Credito votato Anni amm.	Avanzamento Conto a bilancio	Valore netto (N° Cespiti) <i>Imp. da ammort.</i>	Saldo 1.1	Uscite	Entrate	(1) Ammort.	Uscite	Entrate	Ammort.	Saldo 31.12	
<b>91462.000</b>	Contr.rest. Chiesa Parrocchiale Bironico			75'492.00			9'437.00	84'928.00	0.00	18'873.00	66'055.00	
	0.00 In ammortamento		84'928.00									
	8 (1462.000)		(110)									
			75'492.00									
<b>91462.001</b>	Contr.rest. Chiesa Sigirino			84'335.90			10'542.00	94'877.90	0.00	21'084.00	73'793.90	
	0.00 In ammortamento		94'877.90									
	8 (1462.001)		(111)									
			84'335.90									
<b>91462.003</b>	Contributo progetto valorizzazione Val Caneggio			39'000.00			3'000.00	42'000.00	0.00	6'000.00	36'000.00	
	0.00 In ammortamento		42'000.00									
	13 (1462.003)		(113)									
			39'000.00									
<b>91462.004</b>	Cons.sist.fiume Vedeggio Camignolo/foce			90'946.00			5'053.00	95'999.00	0.00	10'106.00	85'893.00	
	0.00 In ammortamento		95'999.00									
	18 (1462.004)		(114)									
			90'946.00									
<b>91462.004</b>	Cons.sist.fiume Vedeggio Camignolo/foce (2022/2023)			137'912.60			6'896.00	137'912.60	0.00	6'896.00	131'016.60	
	0.00 In ammortamento		137'912.60									
	20 (1462.004)		(115)									
<b>91462.200</b>	Contributi CDALED - Camignolo			605'854.50			30'293.00	636'254.50	0.00	60'693.00	575'561.50	
	0.00 In ammortamento		636'254.50									
	20 (1462.200)		(117)									
			605'854.50									
<b>91462.200</b>	Contributi CDALED - Rivera			627'781.15			41'852.00	669'681.15	0.00	83'752.00	585'929.15	
	0.00 In ammortamento		669'681.15									
	15 (1462.200)		(118)									
			627'781.15									
<b>Totale generale cespiti gruppo :</b>			<b>9</b>	<b>15'159'186.78</b>			<b>366'931.35</b>	<b>969'768.25</b>	<b>16'243'137.78</b>	<b>510'887.35</b>	<b>1'909'763.25</b>	<b>13'822'487.18</b>

(1) La colonna ammortamento anno corrente è considerata solo dopo che si è contabilizzato gli ammortamenti a fine anno

**Tabella degli ammortamenti amministrativi - Consuntivo 2024**

BENI AMMINISTRATIVI		Valore iniziale opera	Valore contabile al 01.01.2024	Investimenti uscite	Investimenti entrate	Valore contabile prima dell'ammortamento	Durata di utilizzo	Anni ammortizzati	Anni rimanenti	%	AMMORTAMENTI		Valore contabile al 31.12.2024
											pianificati	non pianificati	
<b>TERRENI</b>													
1400.000	Terreni non edificati	1'553'686.50	1'515'978.50	2'400.00	-	1'518'378.50					-	-	1'518'378.50
<b>TOTALE PARZIALE</b>		<b>1'553'686.50</b>	<b>1'515'978.50</b>	<b>2'400.00</b>	<b>-</b>	<b>1'518'378.50</b>							<b>1'518'378.50</b>
<b>STRADE, PIAZZE E VIE DI COMUNICAZIONE</b>													
1401.001	Strade e posteggi Medeglia	136'141.65	26'979.65	-	-	26'979.65	33	26	7	3%	3'854.00	-	23'125.65
1401.002	Pavimentazione strada Via Sigirino - Sigirino	367'918.15	138'354.15	-	-	138'354.15	33	11	22	3%	6'289.00	-	132'065.15
1401.003	Strade e posteggi Sigirino	229'053.35	29'778.70	-	-	29'778.70	20	18	2	5%	14'889.00	-	14'889.70
1401.004	Risanamenti stradali generali Monteceneri (2019)	1'616'362.14	1'017'193.14	-	-	1'017'193.14	33	10	23	3%	44'226.00	-	972'967.14
1401.005	Inserim.marciapiede lungo strada S302 Bironico	304'950.15	221'754.15	-	-	221'754.15	20	5	15	5%	14'784.00	-	206'970.15
1401.006	Messa in sicurezza e creaz.zona 30 km/h Sigirino	-	128'885.25	14'896.70	-	143'781.95					-	-	143'781.95
1401.007	Rinnovo pavimentazione Via Maito Bironico	351'684.70	328'239.05	-	-	328'239.05	15	1	14	6.5%	23'446.00	-	304'793.05
1401.008	Posteggi pubblici Quadrelle	115'077.90	109'324.00	-	-	109'324.00	20	1	19	5%	5'754.00	-	103'570.00
1401.009	Ris.stradali generali Monteceneri (2020-2024)	-	949'801.23	-	-	949'801.23					-	-	949'801.23
1401.010	Rifacimento infr.Chersin - Camignolo (strade)	55'667.50	33'601.80	-	-	33'601.80	33	6	27	3%	1'245.00	-	32'356.80
1401.012	Moderazione traffico Medeglia	-	236'991.86	40'639.50	-	277'631.36					-	-	277'631.36
1401.013	Nomenclatura strade Medeglia e Sigirino	90'053.05	30'744.05	-	-	30'744.05	20	12	8	5%	3'843.00	-	26'901.05
1401.014	Nuova strada in via al Mulin Camignolo	-	11'747.45	600.00	-	12'347.45					-	-	12'347.45
1401.016	Sistemazione sentiero "In Car - A Trogiàn" Bironico	-	-	59'192.40	-	59'192.40					-	-	59'192.40
<b>TOTALE PARZIALE</b>		<b>3'266'908.59</b>	<b>3'263'394.48</b>	<b>115'328.60</b>	<b>-</b>	<b>3'378'723.08</b>					<b>118'330.00</b>	<b>-</b>	<b>3'260'393.08</b>
<b>SISTEMAZIONE CORSI D'ACQUA E LAGHI</b>													
1402.000	Sist.riali Mortiscia, Valaa e Troggiano Bironico	1'028'233.15	135'627.15	-	-	135'627.15	40	28	12	2.5%	11'302.00	-	124'325.15
1402.001	Premunizione riali Rivera	1'072'858.50	772'312.20	-	308'323.05	463'989.15	20	5	15	5%	-	-	463'989.15
1402.002	Risanamento torrente Leguana	-	322'262.25	29'263.70	250'040.90	101'485.05					-	-	101'485.05
<b>TOTALE PARZIALE</b>		<b>2'101'091.65</b>	<b>1'230'201.60</b>	<b>29'263.70</b>	<b>558'363.95</b>	<b>701'101.35</b>					<b>11'302.00</b>	<b>-</b>	<b>689'799.35</b>
<b>AMMINISTRAZIONE GENERALE</b>													
1403.000	Ampliamento cimitero Sigirino	472'469.30	220'703.30	-	-	220'703.30	20	11	9	5%	24'523.00	-	196'180.30
1403.001	Opere di spurgo cimiteri RI-ME-SI	35'500.00	19'811.00	-	-	19'811.00	10	5	5	10%	3'962.00	-	15'849.00
1403.002	Posteggi pubblici Osignano	-	-	23'507.07	-	23'507.07					-	-	23'507.07
1403.003	Posteggi pubblici Soresina	-	3'527.15	-	-	3'527.15					-	-	3'527.15
<b>TOTALE PARZIALE</b>		<b>507'969.30</b>	<b>244'041.45</b>	<b>23'507.07</b>	<b>-</b>	<b>267'548.52</b>					<b>28'485.00</b>	<b>-</b>	<b>239'063.52</b>
<b>APPROVVIGIONAMENTO IDRICO</b>													
1403.100	Acquedotto Bironico	551'930.00	15'217.30	-	-	15'217.30	40	39	1	2.5%	15'217.30	-	-
1403.101	Acquedotto Camignolo	815'448.80	38'348.90	-	-	38'348.90	40	38	2	2.5%	19'174.00	-	19'174.90
1403.102	Acquedotto Medeglia	392'313.00	83'158.55	-	-	83'158.55	40	31	9	2.5%	9'240.00	-	73'918.55
1403.103	Acquedotto Rivera	830'319.50	461'202.60	-	-	461'202.60	40	17	23	2.5%	20'052.00	-	441'150.60
1403.104	Acquedotto Sigirino	1'077'562.50	289'275.65	-	-	289'275.65	40	29	11	2.5%	26'298.00	-	262'977.65
1403.105	Nuovo serbatoio Bironico	477'479.75	20'783.95	-	-	20'783.95	40	38	2	2.5%	10'392.00	-	10'391.95
1403.106	Condotta di adduzione Bironico	284'355.85	12'528.45	-	-	12'528.45	40	38	2	2.5%	6'264.00	-	6'264.45
1403.107	Serbatoi e prese Rivera	1'294'401.50	417'133.80	-	-	417'133.80	40	27	13	2.5%	32'087.00	-	385'046.80
1403.108	Potenziamento rete idrica Sigirino	644'668.05	142'080.20	-	-	142'080.20	40	31	9	2.5%	15'787.00	-	126'293.20
1403.109	Acquedotto Monti 1 Sigirino	45'192.00	9'728.00	-	-	9'728.00	40	35	5	2.5%	1'946.00	-	7'782.00
1403.110	Bacino Maravè Sigirino	147'492.00	40'728.00	-	-	40'728.00	40	28	12	2.5%	3'394.00	-	37'334.00
1403.111	Piano di risanamento PGA Sigirino	1'079'812.70	439'458.45	-	-	439'458.45	40	23	17	2.5%	25'850.00	-	413'608.45
1403.112	Risanamento serbatoio "Campo" Rivera	927'821.95	687'821.95	-	-	687'821.95	40	10	30	2.5%	22'927.00	-	664'894.95
1403.113	Nuovo pozzo di captazione Bironico (Fase 1)	56'942.30	37'760.30	-	-	37'760.30	40	33	7	2.5%	5'394.00	-	32'366.30
1403.113	Nuovo pozzo di captazione Bironico (Fase 2)	95'365.55	90'597.55	-	-	90'597.55	40	2	38	2.5%	2'384.00	-	88'213.55
1403.114	Risanamento generale acquedotti	-	809'407.25	28'180.20	-	837'587.45					-	-	837'587.45
1403.115	Risanamento condotta Soresina	138'319.60	80'089.45	-	-	80'089.45	40	16	24	2.5%	3'337.00	-	76'752.45
1403.116	Inserim.marciapiede lungo strada S302 Bironico	237'940.90	209'740.90	-	-	209'740.90	40	5	35	2.5%	5'993.00	-	203'747.90
1403.117	Premunizione riali Rivera (QP acquedotto)	44'791.95	39'291.95	-	-	39'291.95	40	4	36	2.5%	1'091.00	-	38'200.95
1403.118	Nuove infrastrutture nucleo Chersin Camignolo	27'151.95	23'851.95	-	-	23'851.95	40	3	37	2.5%	645.00	-	23'206.95



**Tabella degli ammortamenti amministrativi - Consuntivo 2024**

BENI AMMINISTRATIVI	Valore iniziale opera	Valore contabile al 01.01.2024	Investimenti		Valore contabile prima dell'ammortamento	Durata di utilizzo	Anni ammortizzati	Anni rimanenti	%	AMMORTAMENTI		Valore contabile al 31.12.2024
			uscite	entrate						pianificati	non pianificati	
1403.119 Risanamento condotte zona Vanini SA	-	7'539.00	-	-	7'539.00					-	-	7'539.00
1403.120 Risanamento sorgente Mageta 2	-	12'221.80	-	-	12'221.80					-	-	12'221.80
1403.121 Rinnovo condotta Via Maito Bironico (acqua potabile)	42'196.10	41'141.20	-	-	41'141.20	40	1	39	2.5%	1'055.00	-	40'086.20
<b>TOTALE PARZIALE</b>	<b>9'211'505.95</b>	<b>4'009'107.15</b>	<b>28'180.20</b>	<b>-</b>	<b>4'037'287.35</b>					<b>228'527.30</b>	<b>-</b>	<b>3'808'760.05</b>
<b>OPERE DI DEPURAZIONE ACQUE</b>												
1403.200 IDA e Canalizzazioni Medeglia	429'070.50	216'980.80	-	-	216'980.80	40	20	20	2.5%	10'849.00	-	206'131.80
1403.201 Canalizzazioni Rivera	1'353'320.95	443'009.75	-	-	443'009.75	40	27	13	2.5%	34'078.00	-	408'931.75
1403.201 Canalizzazioni 1996 e prec.(Rivera)	1'159'072.75	550'819.10	-	-	550'819.10	40	21	19	2.5%	28'990.00	-	521'829.10
1403.202 Nuove infr.nucleo Camignolo e zona Chiesa	643'816.10	312'136.10	-	312'136.10	-	40	13	27	2.5%	-	-	-
1403.203 PGS Monteceneri	-	919'488.88	-	-	919'488.88					-	-	919'488.88
1403.204 Canalizzazioni zona Ciossa	94'351.45	70'851.45	-	70'851.45	-	40	10	30	2.5%	-	-	-
1403.205 Canalizzazioni zona Stazione - Rivera (Fase 1)	95'051.30	87'851.30	-	-	87'851.30	40	3	37	2.5%	2'374.00	-	85'477.30
1403.205 Canalizzazione zona Stazione - Rivera (Fase 2)	-	-	-	-	-					-	-	-
1403.206 Variante PGC Rivera - zona Stazione	405'917.50	338'817.50	-	-	338'817.50	40	8	32	2.5%	10'588.00	-	328'229.50
1403.207 Risan.Canalizzazione Medeglia - Chiesa	306'618.25	283'518.25	-	-	283'518.25	40	3	37	2.5%	7'663.00	-	275'855.25
1403.208 Rifacimento infr.Chersin - Camignolo (canalizzazione)	65'832.80	38'467.50	-	-	38'467.50	40	4	36	2.5%	1'069.00	-	37'398.50
1403.209 Ris.canalizzazione Soresina (Rivera)	169'263.95	68'610.70	-	-	68'610.70	40	24	16	2.5%	4'288.00	-	64'322.70
1403.210 Risanamento canalizzazioni Via Maito Bironico	317'411.80	309'476.50	-	309'476.50	-	40	1	39	2.5%	-	-	-
1403.211 Inserim.marciapiede lungo strada S302 Bironico (canal.)	28'427.70	27'717.00	-	27'717.00	-	40	1	39	2.5%	-	-	-
1403.213 Risanam.canal.str.cant.stazione RI	-	13'861.90	11'055.25	-	24'917.15					-	-	24'917.15
<b>TOTALE PARZIALE</b>	<b>5'068'155.05</b>	<b>3'681'606.73</b>	<b>11'055.25</b>	<b>720'181.05</b>	<b>2'972'480.93</b>					<b>99'899.00</b>	<b>-</b>	<b>2'872'581.93</b>
<b>RACCOLTA ED ELIMINAZIONE RIFIUTI</b>												
1403.300 Sostituzione punti raccolta interrati	-	5'299.70	-	-	5'299.70					-	-	5'299.70
<b>TOTALE PARZIALE</b>	<b>-</b>	<b>5'299.70</b>	<b>-</b>	<b>-</b>	<b>5'299.70</b>					<b>-</b>	<b>-</b>	<b>5'299.70</b>
<b>RIPARI VALANGARI E ALTRE PREMUNIZIONI</b>												
1403.400 Protezione caduta massi zona Gane	-	90'898.85	-	49'808.30	41'090.55					-	-	41'090.55
<b>TOTALE PARZIALE</b>	<b>-</b>	<b>90'898.85</b>	<b>-</b>	<b>49'808.30</b>	<b>41'090.55</b>					<b>-</b>	<b>-</b>	<b>41'090.55</b>
<b>PRODUZIONE E FORNITURA ELETTRICITÀ</b>												
1403.700 Impianto fotovoltaico ex casa comunale Medeglia	-	-	17'102.56	17'102.56	-					-	-	-
1403.700 Impianto fotovoltaico SI Camignolo	-	-	-	-	-					-	-	-
<b>TOTALE PARZIALE</b>	<b>-</b>	<b>-</b>	<b>17'102.56</b>	<b>17'102.56</b>	<b>-</b>					<b>-</b>	<b>-</b>	<b>-</b>
<b>IMMOBILI</b>												
1404.000 Rifugio PCI Camignolo	348'050.90	145'001.90	-	-	145'001.90	33	21	12	3%	12'083.00	-	132'918.90
1404.001 Palazzo comunale Medeglia	333'711.30	133'701.30	-	-	133'701.30	33	23	10	3%	13'370.00	-	120'331.30
1404.002 Centro Diurno + archivio Rivera mapp. 1236	169'412.40	61'889.40	-	-	61'889.40	33	26	7	3%	8'841.00	-	53'048.40
1404.003 Risanamento ex Casa comunale Camignolo	-	55'994.40	23'702.20	-	79'696.60					-	-	79'696.60
1404.004 Magazzino comunale	681'955.00	661'289.70	-	-	661'289.70	33	1	32	3%	20'665.00	-	640'624.70
1404.005 Manutenzione Centro Diurno	-	-	153'045.90	-	153'045.90					-	-	153'045.90
1404.006 Acq.magazzino Alla Motta mapp.44 CA	-	-	31'667.05	-	31'667.05					-	-	31'667.05
1404.007 Ampliamento caserma pompieri	-	38'341.20	35'301.90	-	73'643.10					-	-	73'643.10
<b>TOTALE PARZIALE</b>	<b>1'533'129.60</b>	<b>1'096'217.90</b>	<b>243'717.05</b>	<b>-</b>	<b>1'339'934.95</b>					<b>54'959.00</b>	<b>-</b>	<b>1'284'975.95</b>
<b>SCUOLE, SPORT, CULTURA E TEMPO LIBERO, CULTO</b>												
1404.500 Nuova sezione SI Camignolo	2'171'933.25	1'214'694.25	-	-	1'214'694.25	33	11	22	3%	55'213.00	-	1'159'481.25
1404.501 Centro sportivo Camignolo	271'383.50	88'364.50	-	-	88'364.50	33	28	5	3%	17'673.00	-	70'691.50
1404.502 Lavori manutenzione interni SI Rivera	198'332.90	57'694.90	-	-	57'694.90	10	8	2	10%	28'847.00	-	28'847.90
1404.503 Centro sportivo "Gialtino"	300'453.55	109'518.55	-	-	109'518.55	33	26	7	3%	15'646.00	-	93'872.55
1404.504 Risanamento tetto SI Rivera	313'479.55	176'287.55	-	-	176'287.55	33	10	23	3%	7'665.00	-	168'622.55
1404.505 Lavori manutenzione SI Bironico	14'168.80	7'858.80	-	-	7'858.80	10	5	5	10%	1'572.00	-	6'286.80

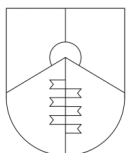
**Tabella degli ammortamenti amministrativi - Consuntivo 2024**

BENI AMMINISTRATIVI	Valore iniziale	Valore contabile	Investimenti		Valore contabile prima	Durata di	Anni	Anni	%	AMMORTAMENTI		Valore contabile
	opera	al 01.01.2024	uscite	entrate	dell'ammortamento	utilizzo	ammortizzati	rimanenti		pianificati	non pianificati	al 31.12.2024
1404.506 Scuole SE Bironico	327'676.33	119'475.33	-	-	119'475.33	33	26	7	3%	17'068.00	-	102'407.33
1404.507 Casa dei Landfogti - Rivera	462'123.50	298'690.50	-	-	298'690.50	20	5	15	5%	19'913.00	-	278'777.50
1404.508 Casa Nante (studio)	-	69'062.45	-	-	69'062.45	5	0	5	20%	13'812.00	-	55'250.45
1404.508 Casa Nante	-	-	-	-	-	-	-	-	-	-	-	-
<b>TOTALE PARZIALE</b>	<b>4'059'551.38</b>	<b>2'141'646.83</b>	<b>-</b>	<b>-</b>	<b>2'141'646.83</b>					<b>177'409.00</b>	<b>-</b>	<b>1'964'237.83</b>
<b>BENI MOBILI AMMINISTRAZIONE GENERALE</b>												
1406.000 Mobili, macchine, veicoli, attrezzi e installazioni	372'322.90	139'663.90	-	-	139'663.90	8	5	3	12%	46'555.00	-	93'108.90
1406.000 Acq.Pick-up squadra esterna	37'516.20	37'516.20	-	-	37'516.20	5	0	5	20%	7'503.00	-	30'013.20
1406.001 Sistema di videosorveglianza	-	6'397.35	-	-	6'397.35	-	-	-	-	-	-	6'397.35
1406.002 Acquisto luminarie natalizie	-	-	54'586.20	-	54'586.20	-	-	-	-	-	-	54'586.20
<b>TOTALE PARZIALE</b>	<b>409'839.10</b>	<b>183'577.45</b>	<b>54'586.20</b>	<b>-</b>	<b>238'163.65</b>					<b>54'058.00</b>	<b>-</b>	<b>184'105.65</b>
<b>BENI MOBILI APPROVVIGIONAMENTO IDRICO</b>												
1406.100 Contatori ME-SI	187'149.00	43'849.00	-	-	43'849.00	15	11	4	6.5%	10'962.00	-	32'887.00
1406.101 Sostituzione contatori BI-CA-RI (2014 - 2019)	141'949.30	77'749.30	-	-	77'749.30	15	8	7	6.5%	11'107.00	-	66'642.30
1406.101 Sostituzione contatori BI-CA-RI (2020 - 2022)	14'373.20	13'415.00	-	-	13'415.00	15	1	14	6.5%	958.00	-	12'457.00
1406.102 Installazione nuovi impianti UV	86'131.85	29'931.85	-	-	29'931.85	20	13	7	5%	4'276.00	-	25'655.85
1406.103 Impianto antitorbidità sorgente Zarigo	35'191.85	27'391.85	-	-	27'391.85	20	5	15	5%	1'826.00	-	25'565.85
1406.104 Impianto di potabilizzazione bacino Monda	240'367.05	166'401.95	-	-	166'401.95	20	5	15	5%	11'093.00	-	155'308.95
<b>TOTALE PARZIALE</b>	<b>705'162.25</b>	<b>358'738.95</b>	<b>-</b>	<b>-</b>	<b>358'738.95</b>					<b>40'222.00</b>	<b>-</b>	<b>318'516.95</b>
<b>ALTRI INVESTIMENTI IN BENI MATERIALI</b>												
1409.000 Riqualifica uffici stabile amministrativo	-	-	112'448.35	-	112'448.35	-	-	-	-	-	-	112'448.35
<b>TOTALE PARZIALE</b>	<b>-</b>	<b>-</b>	<b>112'448.35</b>	<b>-</b>	<b>112'448.35</b>					<b>-</b>	<b>-</b>	<b>112'448.35</b>
<b>ALTRI INVESTIMENTI IN BENI IMMATERIALI</b>												
1429.005 Revisione PR Monteceneri	318'707.60	99'855.70	-	-	99'855.70	10	4	6	10%	16'643.00	-	83'212.70
1429.005 Armonizzazione regolamento edilizio	-	-	46'483.00	-	46'483.00	-	-	-	-	-	-	46'483.00
1429.006 Studio posteggi pubblici Osignano	5'669.90	2'834.95	-	-	2'834.95	2	1	1	50%	2'834.95	-	-
1429.007 Variante PR Comibit Sigrino	-	3'026.00	-	-	3'026.00	-	-	-	-	3'026.00	-	-
1429.008 Variante PR sist.area centro istr.Pci Rivera	-	-	-	-	-	-	-	-	-	-	-	-
1429.009 Allestimento studio PGA	20'000.00	14'770.00	21'540.00	-	36'310.00	4	2	2	25%	-	-	36'310.00
1429.010 Variante PR comparto Marcurin in Riva	25'740.30	15'965.30	-	-	15'965.30	10	4	6	10%	2'661.00	-	13'304.30
1429.011 Prove pompaggio Mezza Campagna CA	167'097.31	133'677.86	-	-	133'677.86	5	1	4	20%	33'419.00	-	100'258.86
1429.012 Variante PR ATG Sigrino	-	-	-	-	-	-	-	-	-	-	-	-
1429.013 Zona pianificazione Bironico e zona mista	-	-	22'042.90	-	22'042.90	-	-	-	-	-	-	22'042.90
1429.014 Variante PR Alpe Foppa - Motto Rotondo	-	-	-	-	-	-	-	-	-	-	-	-
1429.015 Allestimento PAC	52'458.20	47'212.35	-	-	47'212.35	10	1	9	10%	5'246.00	-	41'966.35
1429.016 Variante PR comparto City Carbuoroil BI-RI	-	-	-	-	-	-	-	-	-	-	-	-
1429.019 Progetto riqualifica riale Val Gira - Vedeggio	-	45'836.70	20'574.65	-	66'411.35	-	-	-	-	-	-	66'411.35
1429.021 Progetto Centro sportivo Quadrifoglio	-	-	36'217.35	-	36'217.35	-	-	-	-	-	-	36'217.35
<b>TOTALE PARZIALE</b>	<b>589'673.31</b>	<b>363'178.86</b>	<b>146'857.90</b>	<b>-</b>	<b>510'036.76</b>					<b>63'829.95</b>	<b>-</b>	<b>446'206.81</b>
<b>PRESTITI</b>												
1446.000 Prestito a Filarmonica Unione Carvina	220'000.00	167'200.00	-	8'800.00	158'400.00	25	7	18	-	-	-	158'400.00
<b>TOTALE PARZIALE</b>	<b>220'000.00</b>	<b>167'200.00</b>	<b>-</b>	<b>8'800.00</b>	<b>158'400.00</b>					<b>-</b>	<b>-</b>	<b>158'400.00</b>
<b>PARTECIPAZIONI, CAPITALI SOCIALI</b>												
1455.000 Azioni Monte Tamaro SA	-	1.00	-	-	1.00	-	-	-	-	-	-	1.00
1455.001 Azioni Azienda Forestale Valli di Lugano SA	-	1.00	-	-	1.00	-	-	-	-	-	-	1.00
1456.000 Contr.Fondazione Centro Culturale Landfogti	-	100'000.00	-	-	100'000.00	-	-	-	-	-	-	100'000.00
<b>TOTALE PARZIALE</b>	<b>-</b>	<b>100'002.00</b>	<b>-</b>	<b>-</b>	<b>100'002.00</b>					<b>-</b>	<b>-</b>	<b>100'002.00</b>

Tabella degli ammortamenti amministrativi - Consuntivo 2024

BENI AMMINISTRATIVI	Valore iniziale opera	Valore contabile al 01.01.2024	Investimenti uscite	Investimenti entrate	Valore contabile prima dell'ammortamento	Durata di utilizzo	Anni ammortizzati	Anni rimanenti	%	AMMORTAMENTI pianificati	AMMORTAMENTI non pianificati	Valore contabile al 31.12.2024
<b>CONTRIBUTI AL CANTONE</b>												
1461.000 Contributi al Cantone x compenso agricolo	220'641.50	51'759.50	-	-	51'759.50	20	13	7	5%	7'394.00	-	44'365.50
1461.001 Part.elaborazione PAV Cantone	-	56'814.00	-	-	56'814.00					-	-	56'814.00
<b>TOTALE PARZIALE</b>	<b>220'641.50</b>	<b>108'573.50</b>	<b>-</b>	<b>-</b>	<b>108'573.50</b>					<b>7'394.00</b>	<b>-</b>	<b>101'179.50</b>
<b>CONTRIBUTI A COMUNI, CONSORZI ED ALTRI ENTI LOCALI</b>												
1462.000 Contr.restauro Chiesa Parrocchiale Bironico	300'000.00	75'492.00	-	-	75'492.00	20	12	8	5%	9'437.00	-	66'055.00
1462.001 Contr.rest.Chiesa Sigirino	265'061.90	84'335.90	-	-	84'335.90	20	12	8	5%	10'542.00	-	73'793.90
1462.002 Partecipazione PTL	3'952'800.00	1'652'173.85	344'992.00	-	1'997'165.85	33	9	24	3%	119'782.00	-	1'877'383.85
1462.003 Contributo progetto valorizzazione Val Caneggio	45'000.00	39'000.00	-	-	39'000.00	15	2	13	6.5%	3'000.00	-	36'000.00
1462.004 Cons.sist.fiume Vedeggio Camignolo/foce	101'052.00	90'946.00	-	-	90'946.00	20	2	18	5%	5'053.00	-	85'893.00
1462.004 Cons.sist.fiume Vedeggio Camignolo/foce (2022/2023)	-	137'912.60	-	-	137'912.60	20	0	20	5%	6'896.00	-	131'016.60
1462.004 Cons.sist.fiume Vedeggio Camignolo/foce (2024)	-	-	54'947.75	-	54'947.75					-	-	54'947.75
1462.200 Contributi CDALED - Bironico	578'615.00	139'069.30	-	139'069.30	-	40	32	8	2.5%	-	-	-
1462.200 Contributi CDALED - Camignolo	1'009'649.95	605'854.50	-	-	605'854.50	40	20	20	2.5%	30'293.00	-	575'561.50
1462.200 Contributi CDALED - Rivera	1'350'102.00	627'781.15	-	-	627'781.15	40	25	15	2.5%	41'852.00	-	585'929.15
1462.200 Contributi CDALED - Sigirino	706'755.00	451'983.75	-	451'983.75	-	40	19	21	2.5%	-	-	-
1462.200 Contributi CDALED x investimenti	965'986.30	852'686.30	-	-	852'686.30	33	4	29	3%	29'403.00	-	823'283.30
1462.200 Contributi CDALED x investimenti (2021)	220'920.75	207'530.75	-	-	207'530.75	33	2	31	3%	6'695.00	-	200'835.75
1462.200 Contributi CDALED x investimenti (2022)	302'066.15	292'912.60	-	-	292'912.60	33	1	32	3%	9'154.00	-	283'758.60
1462.200 Contributi CDALED x investimenti (2023)	268'416.25	268'416.25	-	-	268'416.25	33	0	33	3%	8'134.00	-	260'282.25
1462.200 Contributi CDALED x investimenti (2024)	-	-	278'314.65	-	278'314.65					-	-	278'314.65
1462.201 Adesione CDALED Isona-Medeglia	-	-	649.50	-	649.50					-	-	649.50
<b>TOTALE PARZIALE</b>	<b>10'066'425.30</b>	<b>5'526'094.95</b>	<b>678'903.90</b>	<b>591'053.05</b>	<b>5'613'945.80</b>					<b>280'241.00</b>	<b>-</b>	<b>5'333'704.80</b>
<b>TOTALI GENERALI</b>	<b>39'513'739.48</b>	<b>24'085'758.90</b>	<b>1'463'350.78</b>	<b>1'945'308.91</b>	<b>23'603'800.77</b>					<b>1'164'656.25</b>	<b>-</b>	<b>22'439'144.52</b>

AMMORTAMENTI ORDINARI	637'057.95
AMMORTAMENTI APPROVV. IDRICO	302'168.30
AMMORTAMENTI CANALIZZAZIONE	225'430.00
AMMORTAMENTI GESTIONE RIFIUTI	-
<b>TOTALE</b>	<b>1'164'656.25</b>



# CONTROLLO DEI CREDITI - MCA2

## Anno 2024

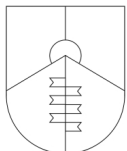
**MONTECENERI**

Data 16-04-2025

Pagina 1

Mca2 - v3

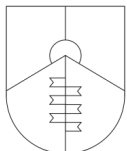
Conto CeCo	Descrizione Nro cespite	Data votato Scadenza	Imp. votato totale Messaggio	Uscite inv. anno in esame	Uscite inv. cumulate al 31.12	Credito residuo (+) Sorpasso (-) (1)	Previsione liquidaz. Liquidato "L" (2)	Cred.resid.(+) sorpasso(-) previsto (3)	Entrate anno in esame	Entrate inv. cumulate 31-12	Investim. netto cumulato
<b>Beni Amministrativi</b>											
5000.000 029	Acquisto e rettifica confini mapp. 161-164 SI 8			2'400	2'400						2'400
5010.000 615	Moderazione traffico Medeglia 1	11-12-19 28-02-21	388'779 MM 206 - RM 657/2019 del 30-09-2019	40'640	277'631	111'147		111'147			277'631
5010.001 615	Messa in sicurezza e creaz.zona 30km/h Sigirino 13	19-12-18 28-02-20	292'131 MM 185 - RM 630/2018 del 29-10-2018	14'897	143'782	148'349		148'349			143'782
5010.003 615	Ris.stradali generali Monteceneri (2020-2024) 29	11-12-19 31-12-24	1'670'000 MM 207 - RM 658/2019 del 30-09-2019		949'801	720'199		720'199			949'801
5010.004 615	Nuova strada in Via al Mulin Camignolo (MM 239) 32	10-12-20 28-02-24	268'395 MM 239 - RM 854/2020 del 02-11-2020	600	12'347	256'048		256'048			12'347
5010.005 615	Sost.illuminaz.pubblica con tecnologia LED Soresina 132	20-12-23 31-12-27	182'000 MM 309 - 968/2023 del 07-11-2023			182'000		182'000			
5010.006 342	Sistemazione sentiero "In Car - A Trogiàn" Bironico 128			59'192	59'192						59'192
5010.007 615	Collegamento ciclopedonale zona Petasio 131	18-12-24 31-03-27	36'000 RM 779/2024 - MM 333 del 04-11-2024			36'000		36'000			
5020.000 741	Risanamento tratta torrente Leguana (MM 242) 5	17-03-21 17-03-23	899'000 MM 242 - RM 9/2021 del 11-01-2021	29'264	351'526	547'474		547'474	250'041	250'041	101'485
5030.000 615	Posteggi pubblici Osignano Sigirino 9	30-09-20 31-10-24	442'200 MM 225 - RM 480/2020 del 20-07-2020	23'507	23'507	418'693		418'693			23'507
5030.002 615	Ampliamento posteggio Soresina RI 36	18-12-24 31-03-29	333'000 RM 777/2024 - MM 338 del 08-04-2024		3'527	329'473		329'473			3'527
5031.000 710	Risanamento generale acquedotti 3	11-12-13 31-12-17	933'300 MM 84 - RM 829/2013 del 21-10-2013	28'180	837'587	95'713		95'713			837'587



## CONTROLLO DEI CREDITI - MCA2 Anno 2024

MONTECENERI	
Data	16-04-2025
Pagina	2
Mca2 - v3	

Conto CeCo	Descrizione Nro cespite	Data votato Scadenza	Imp. votato totale Messaggio	Uscite inv. anno in esame	Uscite inv. cumulate al 31.12	Credito residuo (+) Sorpasso (-) (1)	Previsione liquidaz. Liquidato "L" (2)	Cred.resid.(+) sorpasso(-) previsto (3)	Entrate anno in esame	Entrate inv. cumulate 31-12	Investim. netto cumulato
5031.001 710	Rinnovo condotta via Maito Bironico 58	05-06-19 31-05-21	736'000 <i>MM 196 - RM 186/2019 del 01-04-2019</i>		42'196	693'804		693'804			42'196
5031.002 710	Risanamento condotte zona Vanini SA 56				7'539						7'539
5031.003 710	Risanamento sorgente Mageta 2 (MM 258) 57	30-06-21 30-06-23	169'000 <i>MM 258 - RM 466/2021 del 25-05-2021</i>		12'222	156'778		156'778			12'222
5031.007 710	Collegamento Piancamara - Canedo 133	14-06-23 31-12-27	389'000 <i>MM 296 - 475/2023 del 03-05-2023</i>			389'000		389'000			
5032.001 720	PGS Monteceneri 63	14-12-16 31-12-18	1'250'000 <i>MM 141 - RM 647/2016 del 31-10-2016</i>		919'489	330'511		330'511			919'489
5032.002 720	Risan.canalizzazioni Via Maito Bironico 7	05-06-19 31-07-21	736'000 <i>MM 196 - RM 186/2019 del 01-04-2019</i>		317'412	418'588		418'588	309'477	309'477	7'935
5032.005 720	Risanam.canal.strada cantonale stazione RI (MM 285) 20	14-12-22 31-12-24	510'000 <i>MM 285 - RM 1053 del 28-10-2022</i>	11'055	24'917	485'083		485'083			24'917
5033.000 730	Sostituzione punti raccolta interrati 73	14-06-22 31-12-24	255'000 <i>MM 270 - RM 367 del 05-04-2022</i>		5'300	249'700		249'700			5'300
5037.000 029	Impianto fotovoltaico ex casa comunale Medeglia 19 Data liquidato: 31-12-24			17'103	32'103		L		17'103	32'103	
5037.001 217	Impianto fotovoltaico SI Camignolo 74				25'000					25'000	
5040.000 029	Risanamento ex Casa comunale Camignolo 78	30-09-20 31-10-22	1'100'000 <i>MM 216 - RM 398 del 22-06-2020</i>	23'702	79'697	1'020'303		1'020'303			79'697
5040.001 150	Ampliamento Caserma pompieri 14	14-06-23 31-07-25	890'000 <i>MM 293 - RM 474 del 03-05-2023</i>	35'302	73'643	816'357		816'357			73'643
5040.002 029	Acq.magazzino comunale 79	15-12-21 31-12-23	680'000 <i>MM 264 - RM 1040 del 09-11-2021</i>		681'955	-1'955		-1'955			681'955

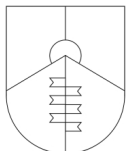


## CONTROLLO DEI CREDITI - MCA2 Anno 2024

**MONTECENERI**

Data	16-04-2025
Pagina	3
	Mca2 - v3

Conto CeCo	Descrizione Nro cespite	Data votato Scadenza	Imp. votato totale Messaggio	Uscite inv. anno in esame	Uscite inv. cumulate al 31.12	Credito residuo (+) Sorpasso (-) (1)	Previsione liquidaz. Liquidato "L" (2)	Cred.resid.(+) sorpasso(-) previsto (3)	Entrate anno in esame	Entrate inv. cumulate 31-12	Investim. netto cumulato
5040.005 029	Manutenzione Centro Diurno 11	20-12-23 31-12-27	271'000 MM 306 - RM 932 del 26-10-2023	153'046	153'046	117'954		117'954			153'046
5040.006 029	Acq.magazzino Alla Motta mapp.44 CA 18			31'667	31'667						31'667
5045.000 029	Casa Nante 10	28-09-16	50'000 MM 123 - RM 371/2016 del 27-06-2016			50'000		50'000			
5060.001 140	Sistema di videosorveglianza 91					6'397					6'397
5060.004 615	Acquisto luminarie natalizie 125			54'586	54'586						54'586
5110.000 615	Progetto rete ciclabile Vedeggio Valley 129	20-12-23	60'000 MM 305 - 881/2023 del 13-10-2023			60'000		60'000			
5190.000 029	Riqualifica uffici stabile amministrativo 4	20-12-23 31-12-24	106'000 MM 307 - RM 931 del 26-10-2023	112'448	112'448	-6'448		-6'448			112'448
5290.002 710	Allestimento studio PGA 2			21'540	36'310						36'310
5290.003 741	Progetto riqualifica riale Val Gira - Vedeggio 17			20'575	66'411						66'411
5290.009 790	Zona di pianificazione Bironico e zona mista 21	20-12-23 31-12-25	75'000 MM 314 - RM 987 del 14-11-2023	22'043	22'043	52'957		52'957			22'043
5290.021 341	Progetto Centro Sportivo Quadrifoglio 124			36'217	36'217						36'217
5290.023 790	Armonizzazione regolamento edilizio 127	18-06-24 31-12-25	72'500 MM 318 - 305/2024 del 13-05-2024	46'483	46'483	26'017		26'017			46'483
5290.024 710	Accertamento zone protezione pozzo CA 130	18-12-24 31-03-27	70'000 MM 337 - RM 798/2024 del 11-11-2024			70'000		70'000			



# CONTROLLO DEI CREDITI - MCA2

## Anno 2024

MONTECENERI	
Data	16-04-2025
Pagina	4
	Mca2 - v3

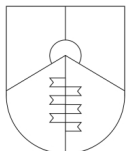
Conto CeCo	Descrizione Nro cespite	Data votato Scadenza	Imp. votato totale Messaggio	Uscite inv. anno in esame	Uscite inv. cumulate al 31.12	Credito residuo (+) Sorpasso (-) (1)	Previsione liquidaz. Liquidato "L" (2)	Cred.resid.(+) sorpasso(-) previsto (3)	Entrate anno in esame	Entrate inv. cumulate 31-12	Investim. netto cumulato
5610.000 622	PTL - Piano trasporti del Luganese 112	10-12-14 31-12-15	3'952'800 MM 93 - RM 659 del 20-10-2014	344'992	2'779'489	1'173'311		1'173'311			2'779'489
5610.001 790	Partecipazione elaborazione PAV Cantone 109				56'814						56'814
5620.000 720	CDALED - fatt.per investimenti (2024) 12			278'315	278'315						278'315
5620.000 720	CDALED - fatt.per investimenti (2023) 15				312'540				44'124		268'416
5620.000 720	CDALED - fatt.per investimenti (2020 e retro) 120				881'186						881'186
5620.000 720	CDALED - fatt.per investimenti (2021) 121				214'226						214'226
5620.001 741	Cons.sistemaz.fiume Vedeggio Camignolo/foce 123			54'948	54'948						54'948
5620.002 720	Adesione CDALED Isona-Medeglia 126	20-12-23 31-12-27	1'655'970 MM 312 - RM 988/2023 del 14-11-2023	650	650	1'655'321		1'655'321			650
<b>Totale</b>			<b>18'473'074</b>	<b>1'463'351</b>	<b>10'026'551</b>	<b>10'602'376</b>		<b>10'602'376</b>	<b>576'620</b>	<b>660'744</b>	<b>9'365'806</b>

(1) Credito votato ./ Uscite inv. cumulate al 31.12.

(2) Stimare il costo finale, dove tecnicamente possibile. Viene messo "L" se tutte le uscite e le entrate sono avvenute

(3) Credito votato ./ Previsione di liquidazione

NB Gli importi dei messaggi supplementari sono già compresi nell' "Importo votato totale"



# CONTROLLO DEI CREDITI - MCA2

## Anno 2024

**MONTECENERI**

Data 16-04-2025

Pagina 5

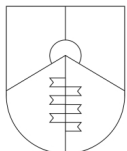
Mca2 - v3

Conto CeCo	Descrizione Nro cespite	Data votato Scadenza	Imp. votato totale Messaggio	Uscite inv. anno in esame	Uscite inv. cumulate al 31.12	Credito residuo (+) Sorpasso (-) (1)	Previsione liquidaz. Liquidato "L" (2)	Cred.resid.(+) sorpasso(-) previsto (3)	Entrate anno in esame	Entrate inv. cumulate 31-12	Investim. netto cumulato
---------------	----------------------------	-------------------------	------------------------------------	---------------------------------	-------------------------------------	---	---	--	-----------------------------	-----------------------------------	--------------------------------

### Beni Amministrativi

91400.000	Terreni non edificati 22				1'527'787					11'808	1'515'979
91402.000	Sist.riali Mortiscia, Valaa e Troggiano Bironico 33				146'929						146'929
91402.001	Premunizione riali Rivera 122	21-10-15 31-12-17	1'343'000 MM 114 - RM 590/2015 del 07-09-2015		772'312	570'688		570'688	308'323	308'323	463'989
91403.000	Ampliamento Cimitero Sigirino 34	14-07-11 31-12-13	441'000 MM 5 - RM 348/2011 del 09-05-2011		245'225	195'775		195'775			245'225
91403.001	Opere di spurgo cimiteri RI-ME-SI 35				23'774						23'774
91403.100	Acquedotto Bironico 37				30'717						30'717
91403.101	Acquedotto Camignolo 38				57'649						57'649
91403.102	Acquedotto Medeglia 39				92'459						92'459
91403.103	Acquedotto Rivera 40				481'303						481'303
91403.104	Acquedotto Sigirino 41				315'676						315'676
91403.105	Nuovo serbatoio Bironico 42				31'284						31'284
91403.106	Condotta di adduzione Bironico 43				18'928						18'928

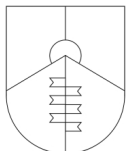




## CONTROLLO DEI CREDITI - MCA2 Anno 2024

MONTECENERI	
Data	16-04-2025
Pagina	6
	Mca2 - v3

Conto CeCo	Descrizione Nro cespite	Data votato Scadenza	Imp. votato totale Messaggio	Uscite inv. anno in esame	Uscite inv. cumulate al 31.12	Credito residuo (+) Sorpasso (-) (1)	Previsione liquidaz. Liquidato "L" (2)	Cred.resid.(+) sorpasso(-) previsto (3)	Entrate anno in esame	Entrate inv. cumulate 31-12	Investim. netto cumulato
91403.107	Serbatoi e prese Rivera 44				449'234						449'234
91403.108	Potenziamento rete idrica Sigirino 45				157'980						157'980
91403.109	Acquedotto Monti 1 Sigirino 46				11'828						11'828
91403.110	Bacino Maravè Sigirino 47				44'228						44'228
91403.111	Piano di risanamento PGA Sigirino 48				465'358						465'358
91403.112	Risanamento serbatoio "Campo" Rivera 49				710'822						710'822
91403.113	Nuovo pozzo di captazione Bironico (Fase 1) 50				43'154						43'154
91403.113	Nuovo pozzo di captazione Bironico (Fase 2) 51	30-09-20 31-10-22	225'000 <i>MM 227 - RM 528/2020 del 27-07-2020</i>		92'982	132'018		132'018			92'982
	Accertamento zone di protezione pozzo captazione Camignolo	18-12-24	70'000 <i>MM 337 - RM 798/2024</i>								
91403.115	Risanamento condotta Soresina 52	19-06-13 31-12-15	480'000 <i>MM 67 - RM 333/2013 del 13-05-2013</i>		83'489	396'511		396'511			83'489
91403.116	Inserim.marciapiede lungo strada S302 Bironico (QP AP) 53	28-09-16 31-12-18	1'190'730 <i>MM 131 - RM 446/2016 del 08-08-2016</i>		215'741	974'989		974'989			215'741
91403.117	Premunizione riali Rivera (QP AP) 54	21-10-15 31-12-17	1'343'000 <i>MM 114 - RM 590/2015 del 07-09-2015</i>		40'392	1'302'608		1'302'608			40'392
91403.118	Nuove infrastrutture Nucleo Chersin Camignolo (QP AP) 55	03-05-17 31-12-18	185'000 <i>MM 145 - RM 38/2017 del 23-01-2017</i>		24'552	160'448		160'448			24'552

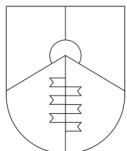


## CONTROLLO DEI CREDITI - MCA2 Anno 2024

**MONTECENERI**

Data	16-04-2025
Pagina	7
	Mca2 - v3

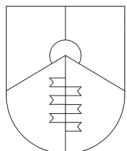
Conto CeCo	Descrizione Nro cespite	Data votato Scadenza	Imp. votato totale Messaggio	Uscite inv. anno in esame	Uscite inv. cumulate al 31.12	Credito residuo (+) Sorpasso (-) (1)	Previsione liquidaz. Liquidato "L" (2)	Cred.resid.(+) sorpasso(-) previsto (3)	Entrate anno in esame	Entrate inv. cumulate 31-12	Investim. netto cumulato
91403.200	IDA e Canalizzazioni Medeglia 59				227'881						227'881
91403.201	Canalizzazioni Rivera (1996 e prec.) 60				579'919						579'919
91403.201	Canalizzazioni Rivera 61				477'110						477'110
91403.202	Nuove infr.nucleo Camignolo e zona Chiesa 62	29-04-15 31-12-16	650'000 <i>MM 101 - RM 166/2015 del 06-03-2015</i>		323'696	326'304		326'304	312'136	312'136	11'560
91403.204	Canalizzazioni zona Ciossa 64	23-10-13 31-12-15	167'000 <i>MM 80 - RM 616/2013 del 09-09-2013</i>		73'251	93'749		93'749	70'851	70'851	2'400
91403.205	Canalizzazioni zona Stazione - Rivera (Fase 1) 65	14-07-11 31-12-15	162'000 <i>MM 9 - RM 450/2011 del 06-06-2011</i>		90'251	71'749		71'749			90'251
91403.206	Variante PGC Rivera - zona Stazione 66	13-12-17 31-12-19	156'000 <i>MM 169 - 651/2017 del 30-10-2017</i>		349'418	-193'418		-193'418			349'418
91403.207	Risan.Canalizzazione Medeglia - Chiesa 67	21-10-15 31-12-17	310'000 <i>MM 107 - RM 434/2015 del 22-06-2015</i>		291'218	18'782		18'782			291'218
91403.208	Rifacimento infr.Chersin - Camignolo (QP FO) 68	03-05-17 31-12-18	185'000 <i>MM 145 - RM 38/2017 del 23-01-2017</i>		39'468	145'533		145'533			39'468
91403.209	Ris.canalizzazione Soresina (Rivera) 69				72'911						72'911
91403.211	Inserim.marciapiede strada S302 Bironico (canal.) 71	28-09-16 31-12-18	1'190'730 <i>MM 131 - RM 446/2016 del 08-08-2016</i>		28'428	1'162'302		1'162'302	27'717	27'717	711
91403.400	Protezione caduta massi zona Gane (MM 215) 72	30-09-20 31-10-22	220'000 <i>MM 215 - RM 395 del 22-06-2020</i>		214'247	5'753		5'753	49'808	173'156	41'091
91404.000	Rifugio PC Camignolo 75				157'085						157'085



## CONTROLLO DEI CREDITI - MCA2 Anno 2024

MONTECENERI	
Data	16-04-2025
Pagina	8
Mca2 - v3	

Conto CeCo	Descrizione Nro cespite	Data votato Scadenza	Imp. votato totale Messaggio	Uscite inv. anno in esame	Uscite inv. cumulate al 31.12	Credito residuo (+) Sorpasso (-) (1)	Previsione liquidaz. Liquidato "L" (2)	Cred.resid.(+) sorpasso(-) previsto (3)	Entrate anno in esame	Entrate inv. cumulate 31-12	Investim. netto cumulato
91404.001	Palazzo comunale Medeglia 76				147'071						147'071
91404.002	Centro Diurno + archivio mapp.1236 77				70'730						70'730
91404.500	Nuova sezione SI Camignolo 80	24-04-13 31-12-15	2'496'500 <i>MM 62 - RM 182 del 11-03-2013</i>		1'269'907	1'226'593		1'226'593			1'269'907
91404.501	Centro sportivo Camignolo 81				106'038						106'038
91404.502	Lavori manutenzione interni SI Rivera 82	16-12-15 31-12-17	200'000 <i>MM 117 - RM 718 del 09-11-2015</i>		86'541	113'459		113'459			86'541
91404.503	Centro sportivo "Gialtino" 83				125'164						125'164
91404.504	Risanamento tetto SI Rivera 84	24-04-13 31-12-14	380'000 <i>MM 59 - RM 62 del 21-01-2013</i>		183'952	196'048		196'048			183'952
91404.505	Lavori manutenzione SI Bironico 85				9'429						9'429
91404.506	Scuole SE Bironico 86				136'542						136'542
91404.507	Casa dei Landfogti - Rivera 87	22-10-18 30-11-20	585'000 <i>MM 181 - RM 492 del 20-08-2018</i>		318'602	266'399		266'399			318'602
91404.508	Casa Nante (studio) 88	28-09-16	50'000 <i>MM 123 - RM 371 del 27-06-2016</i>		69'062	-19'062		-19'062			69'062
91406.000	Mobili, macchine, veicoli, attrezzi e installazion 89				186'217						186'217
91406.000	Acq.Pick-up squadra esterna 90				37'516						37'516



# CONTROLLO DEI CREDITI - MCA2

## Anno 2024

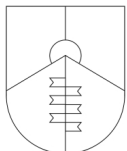
**MONTECENERI**

Data 16-04-2025

Pagina 9

Mca2 - v3

Conto CeCo	Descrizione Nro cespite	Data votato Scadenza	Imp. votato totale Messaggio	Uscite inv. anno in esame	Uscite inv. cumulate al 31.12	Credito residuo (+) Sorpasso (-) (1)	Previsione liquidaz. Liquidato "L" (2)	Cred.resid.(+) sorpasso(-) previsto (3)	Entrate anno in esame	Entrate inv. cumulate 31-12	Investim. netto cumulato
91406.100	Contatori ME-SI 92	14-12-11 31-12-15	220'000 MM 20 - RM 898 del 03-11-2011		54'949	165'051		165'051			54'949
91406.101	Sostituzione contatori BI-CA-RI (2014 - 2019) 93				88'949						88'949
91406.101	Sostituzione contatori BI-CA-RI (2020 - 2022) 94				14'373						14'373
91406.102	Installazione nuovi impianti UV 95				34'332						34'332
91406.103	Impianto antitorbidità sorgente Zarigo 96				29'292						29'292
91406.104	Impianto di potabilizzazione bacino Monda 97	14-12-16 31-12-19	447'000 MM 138 - RM 630 del 24-10-2016		177'502	269'498		269'498			177'502
91429.005	Revisione PR Monteceneri 98	23-10-13 31-12-16	309'000 MM 69 - RM 380 del 03-06-2013		116'498	192'502		192'502			116'498
	Credito supplementare	14-12-16	159'000 MM 142 - RM 662								
91429.006	Studio posteggi pubblici Osignano 99				5'670						5'670
91429.007	Variante PR Comibit Sigirino 100				3'026						3'026
91429.010	Variante PR comparto Marcurin in Riva 101				17'808						17'808
91429.011	Prove pompaggio Mezza Campagna CA (MM 227) 102	30-09-20 31-10-22	155'000 MM 227 - RM 528 del 27-07-2020		167'097	-12'097		-12'097			167'097
91429.015	Allestimento PAC 103				52'458						52'458

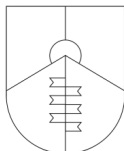


## CONTROLLO DEI CREDITI - MCA2 Anno 2024

**MONTECENERI**

Data	16-04-2025
Pagina	10
	Mca2 - v3

Conto CeCo	Descrizione Nro cespite	Data votato Scadenza	Imp. votato totale Messaggio	Uscite inv. anno in esame	Uscite inv. cumulate al 31.12	Credito residuo (+) Sorpasso (-) (1)	Previsione liquidaz. Liquidato "L" (2)	Cred.resid.(+) sorpasso(-) previsto (3)	Entrate anno in esame	Entrate inv. cumulate 31-12	Investim. netto cumulato
91446.000	Prestito a Filarmonica Unione Carvina 104				176'000				8'800	17'600	158'400
91455.000	Azioni Monte Tamaro SA 105					1					1
91455.001	Azioni Azienda Forestale Valli di Lugano SA 106					1					1
91456.000	Contr.Fondazione Centro Culturale Landfogti 107	10-12-20	100'000 <i>MM 236 - RM 828 del 26-10-2020</i>		100'000						100'000
91461.000	Contributi al Cantone per compenso agricolo 108				59'154						59'154
91462.000	Contr.rest. Chiesa Parrocchiale Bironico 110				84'928						84'928
91462.001	Contr.rest. Chiesa Sigirino 111				94'878						94'878
91462.003	Contributo progetto valorizzazione Val Caneggio 113				42'000						42'000
91462.004	Cons.sist.fiume Vedeggio Camignolo/foce 114				95'999						95'999
91462.004	Cons.sist.fiume Vedeggio Camignolo/foce (2022/2023) 115				137'913						137'913
91462.200	Contributi CDALED - Bironico 116				156'569				139'069	139'069	17'500
91462.200	Contributi CDALED - Camignolo 117				636'255						636'255
91462.200	Contributi CDALED - Rivera 118				669'681						669'681



## CONTROLLO DEI CREDITI - MCA2 Anno 2024

MONTECENERI

Data	16-04-2025
Pagina	11
	Mca2 - v3

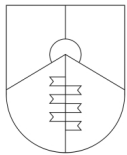
Conto CeCo	Descrizione Nro cespite	Data votato Scadenza	Imp. votato totale Messaggio	Uscite inv. anno in esame	Uscite inv. cumulate al 31.12	Credito residuo (+) Sorpasso (-) (1)	Previsione liquidaz. Liquidato "L" (2)	Cred.resid.(+) sorpasso(-) previsto (3)	Entrate anno in esame	Entrate inv. cumulate 31-12	Investim. netto cumulato
91462.200	Contributi CDALED - Sigirino				473'584				451'984	451'984	21'600
	119										
<b>Totale</b>			13'190'960		15'244'372	7'762'180		7'762'180	1'368'689	1'512'645	13'731'727

(1) Credito votato ./ Uscite inv. cumulate al 31.12.

(2) Stimare il costo finale, dove tecnicamente possibile. Viene messo "L" se tutte le uscite e le entrate sono avvenute

(3) Credito votato ./ Previsione di liquidazione

NB Gli importi dei messaggi supplementari sono già compresi nell' "Importo votato totale"



**CONTROLLO DEI CREDITI - MCA2**  
**Anno 2024**

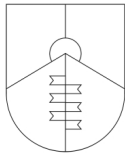
<b>MONTECENERI</b>	
Data	16-04-2025
Pagina	12
	Mca2 - v3





**TABELLA ACCANTONAMENTI 2024**

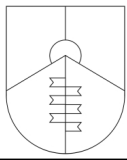
		Sostanza iniziale 01.01.2024	Variazione aumento                      diminuzione	Sostanza finale 31.12.2024
208	Accantonamenti a lungo termine	2'098'785.66	1'290'445.90	808'339.76
2088	Accantonamenti a lungo termine del conto degli investimenti	2'098'785.66	1'290'445.90	808'339.76
2088.000	Accantonamento contributi canalizzazione Bironico	746'697.60	461'338.70	285'358.90
2088.001	Accantonamento contributi canalizzazione Sigirino	837'004.51	516'971.10	320'033.41
2088.002	Accantonamento contributi strade Rivera	32'912.50		32'912.50
2088.003	Accantonamento contributi canalizzazione Camignolo	481'901.05	312'136.10	169'764.95



**Conto dei flussi di mezzi liquidi  
(fondo Gruppo 100) - metodo indiretto  
Anno contabile : 2024**

MONTECENERI	
Data	16-04-2025
Pagina	1 / 1
	v3.2

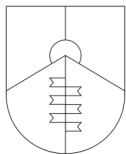
	<b>Afflusso (+)</b>	<b>Deflusso (-)</b>	
<b>Riassunto totale d'esercizio</b>	203'329.25		203'329.25
<b>+ Spese non monetarie</b>			<b>1'494'824.40</b>
33 Ammortamenti su BA	877'021.25		
35 Versamenti a fondi e FS	330'168.15		
364 Rettifiche di valore su prestiti dei BA	0.00		
365 Rettifiche di valore su partecipazioni dei BA	0.00		
366 Ammortamenti su contributi per investimenti	287'635.00		
3410 Perdite realizzate su investimenti finanziari dei BP	0.00		
3411 Perdite realizzate su investimenti materiali dei BP	0.00		
344 Rettifiche di valore su investimenti dei BP	0.00		
389 Vers.a ris. Budget globale+ammort. dis. di bilancio	0.00		
<b>./. Ricavi non monetari</b>			<b>-180'978.15</b>
45 Prelevamenti da fondi e FS		180'978.15	
444 Rettifiche di valore su investimenti dei BP		0.00	
4892 Prelievi da riserve per budget globali		0.00	
<b>Variazioni di</b>			
101 Crediti		747'172.22	
104 Ratei e risconti attivi		104'166.46	
106 Scorte merci e lavori in corso		0.00	
109 Crediti verso finanziamenti speciali		0.00	
200 Impegni correnti	3'833.80		
204 Ratei e risconti passivi	6'123.05		
205 Accantonamenti a breve termine	0.00		
208 Accantonamenti a lungo termine		1'290'445.90	
2092 Legati e lasciti	0.00		
<b>= Flusso da attività operativa</b>			<b>-614'652.23</b>
Entrate dal conto degli investimenti	1'945'308.91		
Uscite dal conto degli investimenti		1'463'350.78	
- 639 Prelievo da FS (ent. non monet.) escluso 6399		14'161.56	
<b>Flusso da attività di investimento (BA)</b>			<b>467'796.57</b>
Variazioni investimenti in beni patrimoniali			
102 Investimenti finanziari a breve termine		0.00	
107 Investimenti finanziari a lungo termine		0.00	
108 Investimenti materiali in BP		0.00	
Rettifiche o perdite investimenti dei BP (344/444/341)	0.00		
<b>Flusso da attività di piazzamenti finanziari (BP)</b>			<b>0.00</b>
<b>= Flusso da attività di investimento e di piazzamenti finanziari</b>			<b>467'796.57</b>
Variazione finanziamenti da terzi			
201 Impegni a breve termine	1'260.21		
206 Impegni a lungo termine		64'400.00	
<b>= Flusso da attività di finanziamento</b>			<b>-63'139.79</b>
<b>= Variazione totale dei mezzi liquidi (gruppo 100)</b>			<b>-209'995.45</b>



**Tabella riassuntiva delle imposte da incassare**  
**Anno contabile : 2024**

MONTECENERI	
Data	16-04-2025
Pagina	1 / 1
	v1.2

	2024		2023		2022		2021		2020 e precedenti	
	01.01	31.12	01.01	31.12	01.01	31.12	01.01	31.12	01.01	31.12
Imposte emesse (1012.0)	0	1'568'731	1'175'542	1'308'484	1'367'539	736'702	712'420	403'098	0	0
Imposte valutate (1042)	0	1'245'892	979'673	-197'989	-77'538	-1'014'816	-1'330'585	-749'948		
<b>Totale imposte da incassare</b>	<b>0</b>	<b>2'814'623</b>	<b>2'155'215</b>	<b>1'110'495</b>	<b>1'290'000</b>	<b>-278'114</b>	<b>-618'165</b>	<b>-346'850</b>		



**Stato del Capitale Proprio  
Anno contabile 2024**

<b>MONTECENERI</b>	
Data	16-04-2025
Pagina	1 / 1
	V1.2

Conto	Gruppo di fondo del capitale proprio	Importo 1.1	Aumenti		Diminuzioni		Importo al 31.12
			Conto	Importo			
2910.100	Approvvigionamento idrico	1'741'344.85	3511.100	40'674.04	4511.100	0.00	1'782'018.89
2910.300	Eliminazione rifiuti	147'559.18	3511.300	15'928.11	4511.300	0.00	163'487.29
2990	Risultato annuale	167'014.77	9000.000	203'329.25	9001.000	0.00	203'329.25
2999	Eccedenze/disavanzi bilancio (variazione è il risultato anno precedente)	8'112'482.14	-	167'014.77	-	0.00	8'279'496.91
<b>Totale capitale proprio</b>		<b>10'168'400.94</b>		<b>426'946.17</b>		<b>0.00</b>	<b>10'428'332.34</b>

*Nel totale al 31.12 del 2990 non si considera il saldo iniziale del conto in quanto questo è girato sul 2999  
L'aumento o la diminuzione del 2999 deve essere uguale al saldo iniziale del 2990 (è il risultato anno precedente)*

**INDICATORI FINANZIARI**  
(con scala di valutazione)

Contabilità : COMUNE DI MONTECENERI

MCA2

N°	Tipo indicatore	Scala di valutazione	Anno : 2024	
1	<b>Tasso indebitamento netto</b> Debito pubblico netto_1 / Ricavi fiscali [ (20 - 10) / 40 ] x 100	Basso < 100% Medio 100% - 150% Eccessivo > 150%	101.6%	Medio
2	<b>Grado autofinanziamento</b> Autofinanziamento / Investimenti netti [ (4 - 3 + 33 + 35 - 45 + 364 + 365 + 366 + 389 - 4892) / (5 - 6) ] x 100	Debole < 80% Sufficiente 80% - 100% Buono > 100%	-314.8%	Debole
3	<b>Quota delle spese per interessi</b> Interessi netti / Ricavi correnti [ (340 - 440) / (40 + 41 + 42 + 43 + 44 + 45 + 46 + 48 - 4892) ]	Eccessiva > 9% Media dal 4% - 9% Bassa < 4%	0.4%	Bassa
4	<b>Debito pubblico netto I pro capite</b> Debito pubblico I / Popolazione residente permanente [ (20 - 10) / (popolazione residente permanente a fine anno) ]	Basso < 1000 Medio da 1'000 a 3'000 Elevato da 3'000 a 5'000 Molto elevato > 5'000	2'538	Medio
5	<b>Quota degli investimenti</b> Investimenti lordi / Uscite totali consolidate (5 - 57) / [30 + 31 - 3180 + 34 - 344 + 36 - 364 - 365 - 366 + 380 + 381 + 3840 + 386 + 5 - 57] x 100	Molto elevata > 30% Elevata 20% - 30% Media 10% - 20% Ridotta < 10%	7.7%	Ridotta
6	<b>Quota di capitale proprio</b> Capitale proprio / totale dei passivi 29 / 2) x 100	Molto elevata > 40% Buona 20% - 40% Media 10% - 20% Debole < 10%	34.9%	Buona
7	<b>Quota di indebitamento lordo</b> Debito lordo / Ricavi correnti	Ottimo < 50% Buono 50% - 100% Medio 100% - 150% Debole 150% - 200% Critico > 200%	81.6%	Buono
8	<b>Quota degli oneri finanziari</b> Oneri finanziari / Ricavi correnti	Alto > 15% Sopportabile 5% - 15% Debole < 5%	6.5%	Sopportabile
9	<b>Capacità di autofinanziamento</b> autofinanziamento / Ricavi correnti	Debole < 10% Media 10% - 20% Buona > 20%	7.9%	Debole
	<b>Moltiplicatore politico</b>		92.0%	



**COMUNE DI MONTECENERI**

***RELAZIONE DI REVISIONE RELATIVA AL  
CONTO CONSUNTIVO 2024***

**MARZO 2025**



Lodevole Municipio  
del Comune di Monteceneri  
6804 Bironico

Mendrisio, 28 marzo 2025/CLC

## **Relazione dell'Organo di controllo esterno sul conto consuntivo**

Egregio Signor Sindaco  
Gentile Signora ed egregi Signori Municipali

In qualità di organo di controllo esterno abbiamo svolto, conformemente al mandato conferitoci, la revisione del conto consuntivo 2024 del vostro Comune.

### Responsabilità del Municipio

Il Municipio è responsabile dell'allestimento del conto consuntivo in conformità alle disposizioni legali cantonali e comunali. Questa responsabilità comprende la concezione, l'implementazione e il mantenimento di un sistema di controllo interno relativamente all'allestimento di un conto consuntivo che sia esente da anomalie significative imputabili a frodi o errori. Il Municipio è inoltre responsabile della scelta e dell'applicazione di appropriate norme contabili, nonché dell'esecuzione di stime adeguate.

### Responsabilità dell'Organo di controllo esterno

La nostra responsabilità consiste nell'esprimere un giudizio sul conto consuntivo sulla base della nostra revisione. Abbiamo svolto la nostra revisione conformemente alla specifica direttiva di applicazione della SEL dell'art. 179 cpv. 2 e 4 LOC, ed alla Raccomandazione svizzera di revisione 60 Revisione e relazione del revisore di conti di Comuni. Secondo questa Raccomandazione di revisione dobbiamo rispettare i principi etici professionali e pianificare e svolgere la revisione in maniera tale da ottenere una ragionevole sicurezza che il conto consuntivo non contenga anomalie significative.

Una revisione comprende l'esecuzione di procedure di revisione volte ad ottenere elementi probativi per i valori e le altre informazioni contenuti nel conto consuntivo. La scelta delle procedure di verifica compete al giudizio professionale del revisore, inclusa la valutazione dei rischi che il conto consuntivo contenga anomalie significative imputabili a frodi o errori. Nella valutazione di questi rischi il revisore tiene conto del sistema di controllo interno, nella misura in cui esso è rilevante per l'allestimento del conto consuntivo, allo scopo di definire le procedure di revisione appropriate alle circostanze, e non per esprimere un giudizio sull'efficacia del sistema di controllo interno.

---

La revisione comprende inoltre la valutazione dell'adeguatezza delle norme contabili adottate, della plausibilità delle stime contabili effettuate, nonché un apprezzamento della presentazione del conto consuntivo nel suo complesso. Riteniamo che gli elementi probativi da noi ottenuti costituiscano una base sufficiente ed appropriata su cui fondare il nostro giudizio.

Giudizio di revisione

A nostro giudizio il conto consuntivo per l'esercizio chiuso al 31.12.2024 è conforme alle disposizioni legali cantonali e comunali.

**Relazione in base ad altre disposizioni legali**

Confermiamo di adempiere i requisiti legali relativi all'abilitazione professionale secondo la Legge sui revisori (LSR), alle conoscenze specialistiche e all'indipendenza secondo le disposizioni legali, come pure che non sussiste alcuna fattispecie incompatibile con la nostra indipendenza.

Raccomandiamo di approvare il presente conto consuntivo.

La relazione allegata riferisce sull'esito dei nostri controlli e verifiche ai sensi dei disposti della direttiva di applicazione dell'art. 179 cpv. 2 e 4 LOC.

INTERFIDA REVISIONI E CONSULENZE SA

Claudio Crivelli  
Revisore responsabile

Angelo Bianchi