



Messaggio Municipale No. 370
Risoluzione Municipale No. 293/2026

11 maggio 2026

Esame e approvazione dei conti consuntivi del Comune di Monteceneri per l'anno 2025

Onorevole Signor Presidente,
Onorevoli Signore e Signori Consiglieri comunali,

con il presente messaggio, vi presentiamo per esame ed approvazione i conti consuntivi per l'anno 2025, revisionati dalla società Interfida revisioni e consulenze SA.

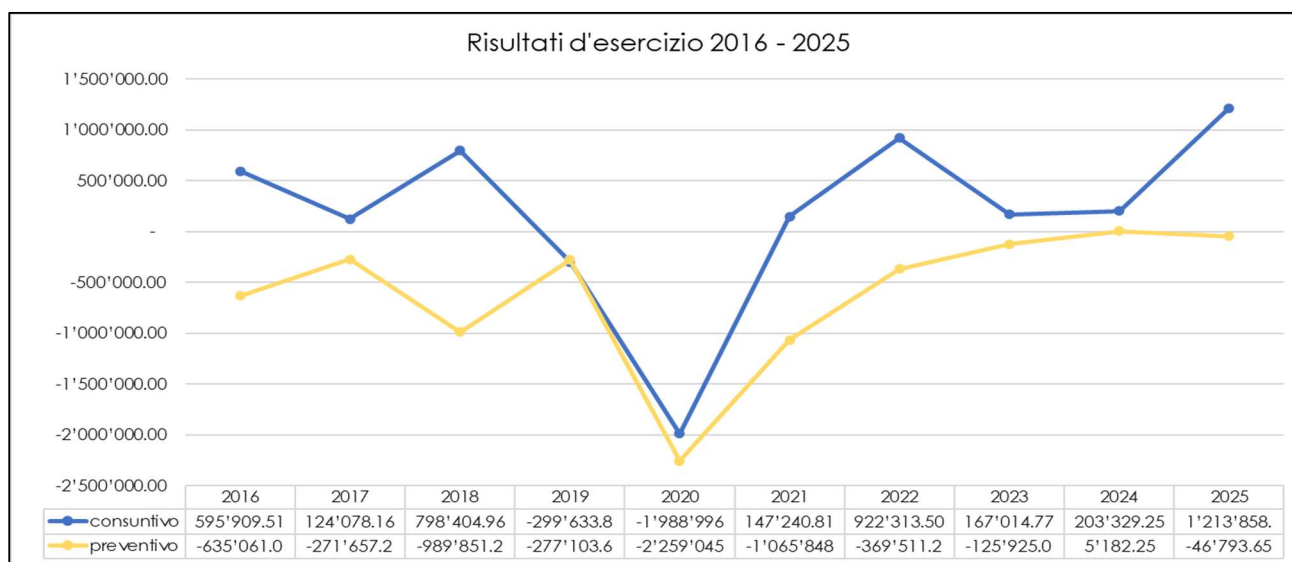
I conti consuntivi del Comune chiudono con un avanzo d'esercizio (risultato totale) pari a fr. 1'213'858.45, con un risultato migliore rispetto a quanto ipotizzato in sede di preventivo (disavanzo previsto di fr. 46'793.65).

CONTO ECONOMICO <i>(senza imputazioni interne - Addebiti/Accrediti)</i>	CONSUNTIVO 2025	PREVENTIVO 2025 <i>(compreso il gettito)</i>	CONSUNTIVO 2024
Spese operative	19'465'106.49	19'286'549.90	18'863'429.84
Ricavi operativi	20'717'287.11	19'299'356.25	19'089'331.44
RISULTATO OPERATIVO	1'252'180.62	12'806.35	225'901.60
Spese finanziarie	159'964.11	179'100.00	156'129.44
Ricavi finanziari	121'641.94	119'500.00	133'557.09
RISULTATO FINANZIARIO	-38'322.17	-59'600.00	-22'572.35
RISULTATO ORDINARIO	1'213'858.45	-46'793.65	203'329.25
Spese straordinarie	0.00	0.00	0.00
Ricavi straordinari	0.00	0.00	0.00
RISULTATO STRAORDINARIO	0.00	0.00	0.00
RISULTATO TOTALE ESERCIZIO	1'213'858.45	-46'793.65	203'329.25
<u>CONTO DEGLI INVESTIMENTI</u>			
Uscite per investimenti	2'664'354.39	5'776'895.00	1'463'350.78
Entrate per investimenti	840'908.71	1'879'800.00	1'945'308.91
ONERE NETTO PER INVESTIMENTI	1'823'445.68	3'897'095.00	-481'958.13
<u>CONTO DI FINANZIAMENTO</u>			
ONERE NETTO PER INVESTIMENTI	1'823'445.68	3'897'095.00	-481'958.13
AUTOFINANZIAMENTO	2'448'295.48	1'314'482.60	1'517'175.50
RISULTATO GLOBALE	624'849.80	-2'582'612.40	1'999'133.63
<u>BILANCIO</u>			
	Anno 2025	Anno 2024	
Beni Patrimoniali	6'937'102.86	7'084'142.66	
Beni Amministrativi	23'007'786.30	22'439'144.52	
TOTALE ATTIVI	29'944'889.16	29'523'287.18	
Capitale di terzi	18'419'189.14	19'094'954.84	
Capitale proprio	11'525'700.02	10'428'332.34	
<i>di cui eccedenza di bilancio (gruppo 299)</i>	<i>(9'696'684.61)</i>		
TOTALE PASSIVI	29'944'889.16	29'523'287.18	

Per quanto riguarda il conto economico, le spese operative sono in linea con il preventivo (+ fr. 178'556.59), mentre i ricavi operativi sono stati di fr. 1'417'930.86 superiori alle attese, ciò che ha determinato il risultato positivo.

L'esercizio 2025 è stato caratterizzato da una rivalutazione dei gettiti d'imposta degli anni precedenti maggiori a quanto stimato in sede di preventivo 2025 (+ fr. 928'449.16) che, unitamente alla maggiore entrata per imposte speciali (+ fr. 220'030.80), ha portato allo straordinario risultato d'esercizio. Si ricorda che questa prassi è imposta dalle nuove direttive cantonali.

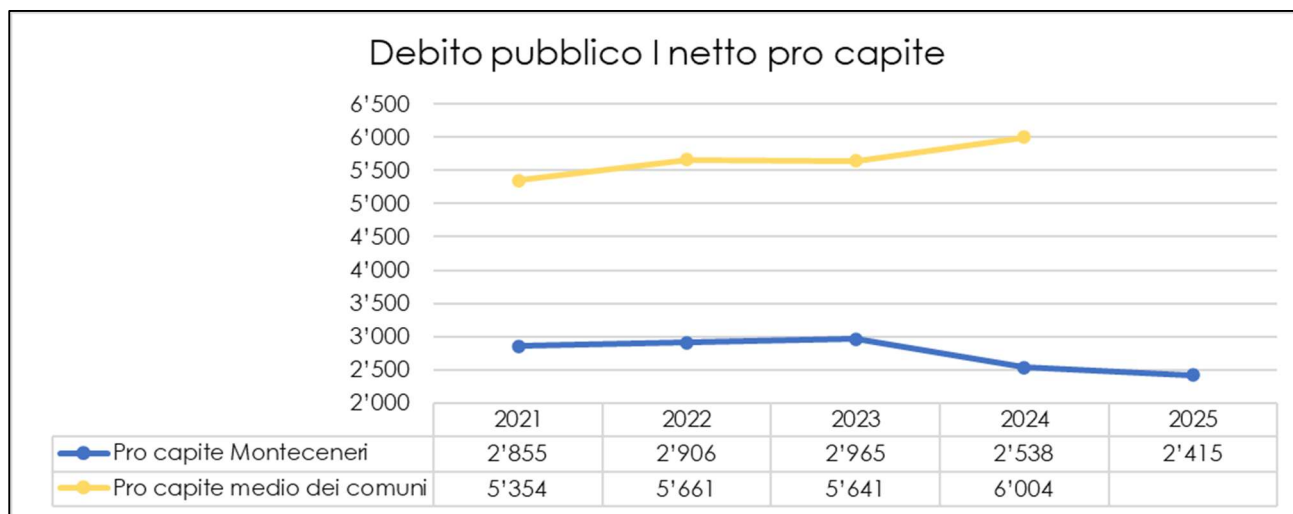
Di seguito riportiamo la rappresentazione grafica riassuntiva per quanto riguarda i risultati d'esercizio degli ultimi 10 anni.



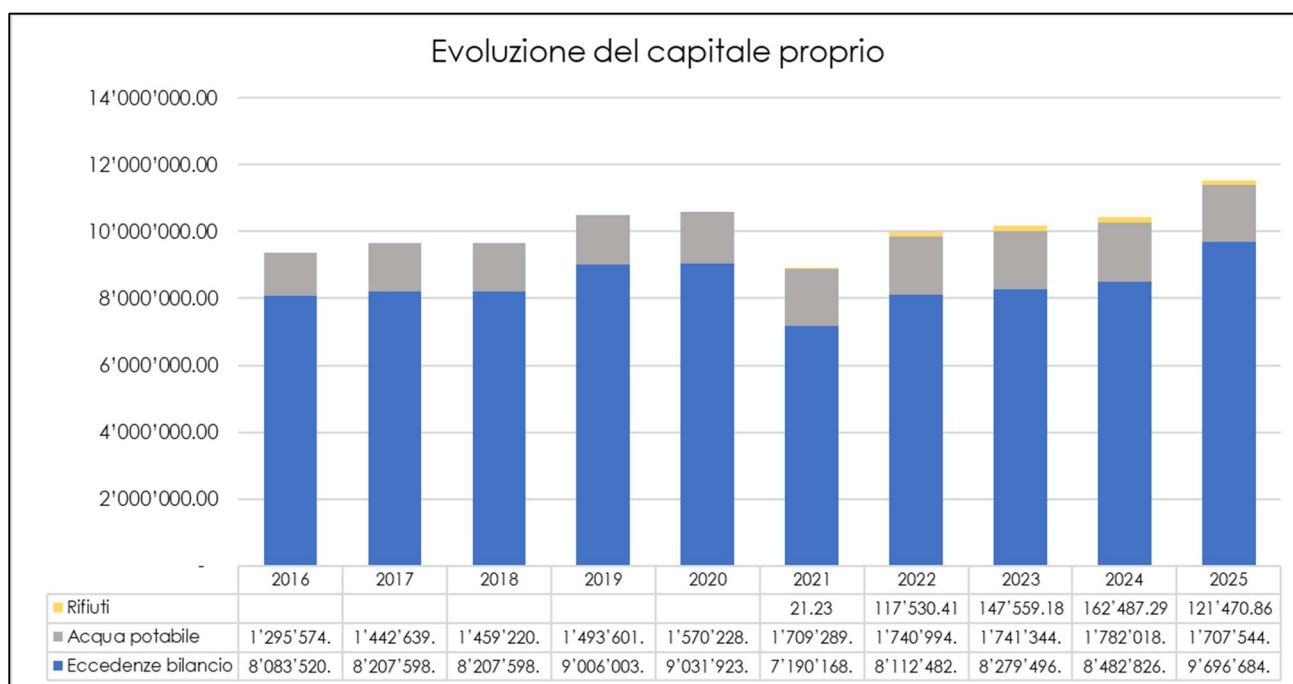
Sul fronte degli investimenti, l'onere netto è stato di fr. 1'823'445.68, con un autofinanziamento di fr. 2'448'295.48, permettendo così al Comune di finanziare la totalità delle uscite d'investimento per il 2025 con le proprie risorse e di rimborsare un prestito di liquidità di fr. 1'500'000.00, ottenendo inoltre un'ulteriore riduzione del debito pubblico.

Raffrontando il debito pubblico pro capite del Comune, di fr. 2'415 per il 2025 (- fr. 122), con la media dei Comuni ticinesi, di fr. 6'004 per il 2024, si può constatare che l'importo risulta nettamente inferiore alla media cantonale (cfr. Statistica finanziaria dei Comuni, dato 2025 non ancora disponibile):





Il capitale proprio accumulato a fine 2025 si attesta a fr. 11'525'700.02, composto da: fr. 9'696'684.61 di eccedenze di bilancio, fr. 1'707'544.55 di fondo approvvigionamento idrico e fr. 121'470.86 di fondo eliminazione rifiuti; cifre importanti che costituiscono un'importante riserva per eventuali perdite d'esercizio future.



I conti consuntivi 2025 del Comune presentano un risultato particolarmente positivo, con un avanzo d'esercizio pari a fr. 1'213'858.45. Tale risultato ha consentito non solo di finanziare integralmente con mezzi propri gli investimenti realizzati nel corso dell'anno, ma anche di rimborsare un prestito di liquidità di fr. 1'500'000.00, contribuendo ulteriormente alla riduzione del debito pubblico.



Questo risultato assume particolare rilevanza se si considera il continuo aumento delle spese non direttamente controllabili dall'Autorità comunale, quali i contributi sociali, i trasporti pubblici e la partecipazione ai consorzi, che anche nel 2025 hanno esercitato una pressione significativa sulle finanze comunali.

A determinare tale esito hanno contribuito, da un lato, una gestione attenta e parsimoniosa delle risorse da parte del Municipio e dell'Amministrazione e, dall'altro, la rivalutazione del gettito fiscale degli anni precedenti, risultata superiore alle stime effettuate in sede di preventivo. In particolare, l'adeguamento delle imposte delle persone fisiche e giuridiche per gli anni 2021-2023, unitamente alle maggiori entrate derivanti dalle imposte speciali, ha generato ricavi straordinari non preventivati.

Nel contempo si è concluso il processo di riorganizzazione dell'apparato amministrativo, volto a rafforzare le competenze interne e a ridurre il ricorso a consulenze esterne. Questo percorso permette oggi di migliorare l'efficienza amministrativa e la qualità dei servizi offerti alla popolazione, accompagnando anche il recupero di un ritardo infrastrutturale accumulato negli anni. In tale contesto si inseriscono la recente internalizzazione delle procedure esecutive d'incasso e l'assunzione di più curatele amministrative da parte dell'assistente sociale comunale.

Parallelamente si è registrato un rafforzamento dell'offerta di servizi alla popolazione, con lo sviluppo dei servizi digitali, il potenziamento degli strumenti di comunicazione con i cittadini, la promozione della formazione e degli stage per i giovani e l'avvio di progetti nei settori dell'integrazione e della politica giovanile, ai quali si affiancherà una totale revisione del portale comunale. A ciò si aggiungono l'avvio o la prosecuzione di diversi investimenti attesi da tempo.

La riorganizzazione del servizio di approvvigionamento idrico, finalizzata a ossequiare alle prescrizioni della Legge sulle derrate alimentari e a implementare i processi di autocontrollo richiesti dalla normativa, necessita tuttavia ancora di un supporto esterno. Un tecnico comunale, già formato quale fontaniere, svolge queste mansioni e il relativo costo è imputato allo specifico centro di costo.

Alla luce dell'attuale situazione finanziaria non si rende al momento necessaria una modifica della pressione fiscale applicata, pur lasciando intravedere un margine che potrà eventualmente essere valutato in futuro per una sua riduzione.

Grazie agli sforzi intrapresi negli ultimi anni e a una gestione sempre più orientata all'efficienza amministrativa, all'autofinanziamento degli investimenti e all'introduzione di nuovi strumenti di pianificazione e conduzione strategica, il Municipio ritiene di poter affrontare con fiducia le sfide future.

Per il prossimo esercizio l'Esecutivo intende proseguire nel lavoro di razionalizzazione e ottimizzazione della spesa pubblica e creare le premesse per l'insediamento di nuove realtà economiche, consolidando al contempo la crescita demografica registrata negli ultimi anni. A tale proposito si evidenzia che lo sgravio fiscale applicato alle persone giuridiche è stato quasi interamente assorbito dall'incremento del relativo gettito.



Fatte queste premesse, si presenta il riassunto del conto economico unitamente alla ricapitolazione per genere di conto della gestione ordinaria, e si segnalano: i conti che hanno subito dei mutamenti importanti rispetto al preventivo e le spese che meritano un commento.

DICASTERO	RICAPITOLAZIONE CONTO ECONOMICO				PREVENTIVO 2025	
	SPESE	CONSUNTIVO 2025	RICAVI		SPESE	RICAVI
0 AMMINISTRAZIONE GENERALE	3'190'661.00	15.64 %	377'192.92	1.75 %	3'011'560.00	315'960.00
1 ORDINE PUBBLICO E SICUREZZA, DIFESA	984'503.57	4.83 %	182'418.32	0.84 %	1'009'136.00	162'700.00
2 FORMAZIONE	4'283'185.33	20.99 %	848'745.90	3.93 %	4'283'860.00	835'000.00
3 CULTURA, SPORT E TEMPO LIBERO, CHIESA	450'824.40	2.21 %	23'441.40	0.11 %	456'258.00	21'016.40
4 SANITÀ	2'804'232.23	13.75 %	0.00	0.00 %	2'713'040.00	0.00
5 SICUREZZA SOCIALE	1'654'578.78	8.11 %	12'776.00	0.06 %	1'486'520.00	25'400.00
6 TRASPORTI E COMUNICAZIONI	2'014'988.21	9.88 %	360'080.65	1.67 %	2'065'100.00	348'700.00
7 PROTEZIONE DELL'AMBIENTE E PIANIFICAZIONE DEL TERRIT	3'121'051.54	15.30 %	2'773'986.14	12.83 %	3'220'556.65	2'821'856.65
8 ECONOMIA PUBBLICA	27'946.03	0.14 %	294'926.86	1.36 %	30'000.00	312'866.00
9 FINANZE E IMPOSTE	1'869'132.81	9.16 %	16'741'394.16	77.45 %	1'987'973.90	5'820'707.85
TOTALI	20'401'103.90	100.00 %	21'614'962.35	100.00 %	20'264'004.55	10'664'206.90
FABBISOGNO D'IMPOSTA						9'599'797.65
AVANZO D'ESERCIZIO	1'213'858.45					
TOTALI A PAREGGIO	21'614'962.35		21'614'962.35		20'264'004.55	20'264'004.55

Gestione Corrente	RICAPITOLAZIONE PER GENERE DI CONTO - RIASSUNTO		
	CONSUNTIVO 2025	PREVENTIVO 2025	CONSUNTIVO 2024
3 SPESE	20'401'103.90	20'264'004.55	19'691'885.23
30 Spese per il personale	3'123'201.60	3'187'660.00	2'967'488.83
31 Spese per beni e servizi e altre spese d'esercizio	4'086'393.59	3'848'132.00	4'127'693.59
33 Ammortamenti beni amministrativi	955'987.90	961'339.90	877'021.25
34 Spese finanziarie	159'964.11	179'100.00	156'129.44
35 Versamenti a fondi e a finanziamenti speciali	302'018.00	310'000.00	330'168.15
36 Spese di trasferimento	10'997'505.40	10'979'418.00	10'561'058.02
39 Addebiti interni	776'033.30	798'354.65	672'325.95
4 RICAVI	21'614'962.35	10'664'206.90	19'895'214.48
40 Ricavi fiscali	13'155'407.60	2'301'107.20	11'818'219.66
41 Regalie e concessioni	294'541.15	310'966.00	302'122.25
42 Tasse e retribuzioni	2'489'640.70	2'412'976.40	2'532'173.94
43 Ricavi diversi	13'283.78	22'000.00	2'326.97
44 Ricavi finanziari	121'641.94	119'500.00	133'557.09
45 Prelievi da fondi e finanziamenti speciali	322'384.87	244'256.65	180'978.15
46 Ricavi da trasferimento	4'442'029.01	4'455'046.00	4'253'510.47
49 Accrediti interni	776'033.30	798'354.65	672'325.95



0 Amministrazione generale

Posizione	Variazione rispetto al preventivo	rispetto	Cause/Motivi essenziali
021.3130.001 Spese postali e telefoniche	+ 11%	+ 5'980	A differenza degli anni precedenti, si sono scorporate le spese di spedizione relative alla riscossione delle imposte comunali dai costi addebitati dal Centro Sistemi Informativi.
021.3130.002 Spese esecutive e d'incasso	+ 346%	+ 69'274	Come anticipato in sede di Consuntivo 2024, nel corso del 2025 l'Amministrazione comunale ha iniziato a gestire internamente tutte le procedure d'incasso per tasse e imposte. Il maggior costo è dovuto dall'anticipo delle spese per l'avvio delle procedure esecutive, poi recuperate e registrate nel conto 021.4260.001, non quantificabili a preventivo.
021.4260.001 Recupero spese esecutive	+ 166%	+ 16'634	
021.3132.001 Piano finanziario	+ 70%	+ 4'891	Dopo una prima impostazione del Piano delle opere, il Municipio ha rivisto gli investimenti previsti per il quadriennio ed ha chiesto un secondo aggiornamento del Piano finanziario, ciò che ha comportato una maggiore spesa.
022.3118.000 Acq. e aggiornamento programmi informatici	+ 48%	+ 45'845	Maggiore costo dovuto principalmente all'acquisto del software MesserliEDILIZIA per la gestione dei capitolati d'appalto, unitamente all'aggiornamento degli abbonamenti relativi al pacchetto Office.
022.3130.027 Monteceneri card	- 82%	- 8'195	Come anticipato in sede di Consuntivo 2024, la spesa preventivata per il 2025 è stata parzialmente anticipata, portando ad una minore uscita nell'anno in esame.
022.3132.002 Consulenze legali	+ 201%	+ 20'141	A seguito del ricorso interposto contro il Messaggio municipale no. 350/2025 concernente la ristrutturazione della casa montana "Madonna delle Nevi" ad Airola-Nante, il Municipio ha ritenuto opportuno avvalersi del supporto di un legale esterno per la trattazione della pratica. Tale scelta costituisce un'eccezione rispetto alla prassi adottata negli ultimi anni,



			nell'ambito della quale le procedure ricorsuali cui il Comune è confrontato vengono di regola trattate internamente dall'Amministrazione.
022.4210.000 Tasse di cancelleria	+ 112%	+ 22'337	A seguito dell'aggiornamento a gennaio 2025 dell'Ordinanza municipale concernente il prelievo delle tasse amministrative, gli incassi hanno registrato un sensibile aumento.
022.3601.000 Riv. Cantone licenze edilizie	+ 35%	+ 8'810	L'aumento delle procedure edilizie presentate ed evase nel corso del 2025 ha portato maggiori entrate, con un conseguente aumento del riversamento al Cantone registrato nel conto 022.3601.000.
022.4210.001 Tasse per licenze edilizie	+ 53%	+ 26'286	
022.4310.000 Prestazioni proprie per investimenti	- 42%	- 8'320	La direzione lavori dell'investimento inerente alla manutenzione del Centro diurno a Rivera è stata interamente eseguita dall'Ufficio tecnico comunale.
029.3120.000 Consumo energia elettrica	+ 60%	+ 19'177	Il minor costo previsto in sede di Preventivo 2025 dovuto alla diminuzione dei prezzi al kwh è stato reso vano dall'aumento delle spese fisse addebitate per l'utilizzo della rete. Quanto descritto vale pure per maggior parte dei centri di costo interessati.
029.3144.000 Manutenzione stabili e strutture	+ 67%	+ 40'223	Maggiore costo dovuto alla partecipazione al progetto di riscoperta e valorizzazione del mulino di Medeglia, spesa non prevista in sede di Preventivo.
029.3199.000 Altre spese per beni e servizi	+ 447%	+ 6'704	Nel 2025 si è acquistato il materiale necessario per l'allestimento dei quattro Punti di raccolta d'emergenza (PRU) presenti sul territorio.



1 Ordine pubblico e sicurezza, difesa

140.3010.002	+ 171%	+ 51'246	Come anticipato in sede di Preventivo 2025, nel corso dell'anno in esame l'assistente sociale comunale ha avviato le pratiche necessarie per l'assunzione e relativa gestione delle curatele amministrative di pupilli senza sostanza. A tutt'oggi i casi trattati internamente sono otto. Di conseguenza l'addebito/accredito relativo al personale amministrativo per curatele è stato adeguato (conti 022.4910.007/140.3910.002). La maggiore spesa è parzialmente compensata con l'aumento dei recuperi delle mercedi registrati nel conto 140.4260.005.
Mercedi a tutori e curatori			
140.3910.002	- 71%	- 17'640	
Addebito personale amministrativo curatele			
140.4260.005	+ 102%	+ 15'320	
Rec.mercedi e oneri sociali tutori e curatori			
161.3636.000	+ 38%	+ 7'630	Con decisione pubblicata sul foglio ufficiale no. 40 del 20.05.2014, a partire dal 2015 i costi generati dai poligoni di tiro sono a carico dei Comuni proporzionalmente alla popolazione.
Rimborso per piazza di tiro			

2 Formazione

211.4631.001	- 5%	- 13'101	Annualmente il Cantone decide, tramite decreto esecutivo, l'ammontare del sussidio destinato per ogni sezione di scuola elementare e dell'infanzia. Solitamente la sua pubblicazione avviene nel corso dell'anno, i dati aggiornati non sono quindi disponibili in sede di preventivo.
212.4631.001	+ 5%	+ 26'847	
Sussidio cantonale stipendio docenti			
217.3144.002	+ 180%	+ 53'937	Sorpasso rispetto al Preventivo 2025 in quanto, in vista della posa dell'impianto fotovoltaico, si sono rese necessarie delle modifiche alla struttura esistente.
Manutenzione stabili SI			
217.3612.100	+ 55%	+ 40'044	Le spese di gestione e manutenzione ordinaria sono ripartite tra i due Comuni in ragione del numero dei rispettivi allievi. Nel corso del 2025 si è allestito, in aggiunta ai costi ordinari, il progetto definitivo per lo svolgimento di opere di risanamento dello stabile.
Part. Man. stabile SE Mezzovico			



3 Cultura, sport e tempo libero, chiesa

329.3636.004 Contributi vari a enti culturali	+ 122%	+ 7'346	Nel 2025 l'Esecutivo ha concesso un contributo alla Lepontia Cantonale per la ristrutturazione dell'ex casermetta militare sulla cima del Camoghé.
341.3636.005 Contributi vari alle Società	+ 32%	+ 11'125	Il superamento è dovuto alla decisione del Municipio di sostenere in misura maggiore rispetto a quanto preventivato le attività sportive organizzate dalle associazioni presenti sul territorio comunale.
341.4470.004 Locazione gestione buvette CA-RI	+ 28%	+ 1'575	Nel corso del 2025 si è affidata la gestione della buvette situata presso il Centro sportivo di Camignolo al RAAV di Rivera.
342.3130.015 Manifestazioni	+ 196%	+ 19'649	Sorpasso rispetto al preventivo in quanto nel corso dell'anno 2025 sono stati elargiti maggiori contributi per il finanziamento di manifestazioni svoltesi nel Comune.
342.3143.000 Manutenzione sentieri e giardini	+ 45%	+ 22'892	Il superamento è riconducibile a interventi supplementari resi necessari a causa del pessimo stato di conservazione dei sentieri (scoscendimenti, taglio alberi secchi e messa in sicurezza), eseguiti oltre quanto preventivato.
342.3930.008 Addebito sacchi per manifestazioni		2'500	Nuovo conto aperto nel 2025 che indica il valore dei sacchi consegnati gratuitamente per le manifestazioni svolte sul territorio comunale. Precedentemente la spesa non era mai stata contabilizzata.

4 Sanità

412.3632.102 Rimb.cons.Casa anziani Mezzovico	+ 40%	+ 43'846	L'importo esposto rappresenta la quota parte a carico del Comune trasmessa direttamente dal Consorzio Casa Anziani Alto Vedeggio.
--	-------	----------	---



412.3632.103 Contributo al Cantone finanziamento case anziani	+ 5%	+ 86'529	I contributi comunali per il finanziamento delle case per anziani sono basati sulla ripartizione stabilita dal Dipartimento della sanità e della socialità. Detti contributi sono adeguati sulle percentuali di prelievo decise dall'Autorità cantonale, sulla variazione del gettito d'imposta di riferimento e da ultimo per il numero di ospiti residenti nelle strutture e domiciliati nel Comune.
421.3632.105 Contributo servizi appoggio	- 12%	- 32'576	I contributi comunali per il finanziamento dei servizi d'assistenza e cura a domicilio, nonché per i servizi d'appoggio, sono definiti dal Cantone. La variazione della spesa è dovuta all'adeguamento delle percentuali d'impiego e alla variazione del gettito d'imposta.
421.3632.106 Mantenimento anziani a domicilio	- 15%	- 21'314	

5 Sicurezza sociale

512.3631.002 Contr. Com. fondi previdenza AVS/AI/PC/M	+ 13%	+ 142'813	La spesa è strettamente legata alla variazione del gettito d'imposta cantonale base, che con l'anno 2022 (ultimo accertamento) si attestava a fr. 13'562'513, con un aumento di fr. 918'770 rispetto all'anno precedente, ciò che comporta di conseguenza una maggior spesa per il Comune.
512.4611.002 Rimborso accertamento assicurati morosi	- 75%	- 12'350	Il riversamento da parte del Cantone per l'esecuzione di questo nuovo compito è direttamente influenzato dal numero di casi trattati durante l'anno, dato difficilmente quantificabile in sede di Preventivo.
544.3636.011 Contr. Centro giovanile Alto Vedeggio	+ 218%	+ 10'879	Il contributo versato rispecchia la richiesta inoltrata da parte dell'Associazione Makunga.



6 Trasporti e comunicazioni

615.3010.004 Stipendi e indennità personale avventizio	- 50%	- 41'094	Contrariamente a quanto previsto in sede di preventivo, sono stati impiegati unicamente due avventizi per un periodo di 6 mesi.
615.3030.000 Indennità civilisti	- 54%	- 16'099	La cifra esposta corrisponde alle indennità giornaliere versate ai civilisti impiegati in supporto alla squadra esterna che, contrariamente a quanto preventivato, non sono stati impiegati per tutto l'anno.
615.3111.000 Acquisto macchine e attrezzi	- 66%	- 26'265	L'acquisto di un GPS per provvedere ai rilievi ed ai tracciamenti degli allacciamenti di acqua potabile e fognatura è avvenuto a fine del 2024 e non nel 2025 come preventivato.
615.3111.006 Acquisto veicoli		34'430	Nel corso del 2025 si è reso necessario l'acquisto di un nuovo trattorino in dotazione alla squadra esterna in sostituzione di uno non più utilizzabile.
615.3132.003 Consulenze di terzi	+ 326%	+ 32'626	Trattasi in particolare delle spese per l'affidamento dello studio relativo alla regolamentazione dei posteggi e per l'allestimento dei capitolati d'appalto per la manutenzione ordinaria delle strade.
615.3141.001 Servizio cala neve e spargimento sale	- 41%	- 40'706	Grazie alle condizioni meteo del 2025 e le poche nevicate avvenute, il costo reale del servizio invernale registra una diminuzione.
615.3141.003 Manutenzione illuminazione pubblica	+ 26%	+ 41'634	Nel corso dell'anno in esame si è provveduto allo spostamento di diversi punti luce, spesa non prevista in sede di preventivo.

7 Protezione ambiente e sistemazione del territorio

710.3101.005 Acq.acqua potabile emergenza	- 61%	- 6'099	Fortunatamente nel corso del 2025 non è stato necessario attingere a fonti esterne di acqua potabile.
--	-------	---------	---



710.3132.003 Consulenze di terzi	+ 611%	+ 66'147	Il costo per le prestazioni di terzi è susseguente alla volontà del Municipio di avvalersi di un supporto esterno per la realizzazione del sistema di gestione qualità secondo i principi della Direttiva W12, mandato parzialmente anticipato nel 2025.
710.3143.003 Manutenzione e riparazione impianti	+ 28%	+ 59'330	Nel corso del 2025 sono stati eseguiti alcuni interventi non preventivati, resisi opportuni poiché realizzati parallelamente a lavori di terzi, al fine di contenere i costi complessivi.
710.4240.000 Tasse consumo acqua potabile	+ 4%	+ 34'073	Anche per il 2025 i consumi hanno registrato un lieve aumento.
710.4511.100 Prelev.fondo approv.idrico		74'474	Il totale di fr. 74'474.34 rappresenta il disavanzo di esercizio riportato dal centro di costo approvvigionamento idrico, attestando il grado di copertura al 92%. Tale importo è stato prelevato dal fondo dedicato (conto 2910.100), che presenta un saldo positivo di fr. 1'707'544.55.
720.3143.005 Manutenzione IDA Medeglia	+ 79%	+ 23'662	Trattasi dei costi per gli interventi resisi necessari per la riparazione del biorullo presso l'impianto di depurazione.
720.4240.001 Tasse d'uso canalizzazione	- 10%	- 44'833	Il minore ricavo è da ricondurre alla scadenza della convenzione con Sandro Vanini SA per il recupero dei costi imposti dal CDALED. Attualmente le trattative sono ancora in corso e la rifatturazione avverrà nel corso del corrente anno.
730.3101.000 Acquisto e gestione sacchi rifiuti	- 41%	- 20'396	Nel corso del 2025 l'acquisto di sacchi per la rivendita è stato minore a fronte di un'importante scorta di magazzino accumulata negli anni precedenti, ad oggi completamente esaurita.
730.3130.002 Spese esecutive e d'incasso	+ 211%	+ 6'324	Come già indicato in sede di preventivo, il centro di costo è stato allineato a quanto presentato per l'approvvigionamento idrico, inserendo delle nuove voci di spesa e ricavi. Le cifre presentate erano
730.4260.001 Recupero spese esecutive		21'814	



			approssimative non avendo dati reali su cui poter effettuare una stima.
730.3161.002 Noleggio benne raccolta rifiuti	+ 192%	+ 16'478	Il maggior costo è dovuto all'aumento del numero di benne e alla sostituzione di quelle esistenti con modelli chiudibili e di maggiore capienza.
730.4240.008 Tasse raccolta rifiuti	- 6%	- 33'483	A seguito dell'aggiornamento del relativo Regolamento, votato dal Consiglio comunale con MM 334/2024, che ha portato all'aggiornamento delle categorie con le relative forchette, si registra una diminuzione generale degli incassi totali.
730.4511.300 Prelev.fondo eliminazione rifiuti	+ 42%	+ 12'546	Il totale di fr. 42'016.43 rappresenta il disavanzo di esercizio riportato dal centro di costo eliminazione rifiuti, attestando il grado di copertura al 95.09%. Tale importo è stato prelevato dal fondo dedicato (conto 2910.300), che presenta un saldo positivo di fr. 121'470.86.
730.4930.002 Accredito uso sacchi Comune	+ 35%	+ 5'212	L'incremento è dovuto principalmente dall'eliminazione di diversi sacchi difettosi (gettati). Per la suddivisione nei relativi centri di costo si è mantenuta la percentuale prevista a preventivo: 20% stabili (conto 029.3930.003 – fr. 3'542.00), 35% cani (contro 141.3930.003 – fr. 6'200.00) e 45% strade (conto 615.3930.000 – fr. 7'970.00).
741.3142.000 Manutenzione rogge e corsi d'acqua	+ 80%	+ 11'930	L'Esecutivo comunale ha aderito al progetto per l'allestimento di un piano per la gestione delle neofite invasive promossa dal Consorzio delle arginature dell'Alto Vedeggio.
741.4490.000 Rivalutazione beni amministrativi		17'554	Nuova voce inserita nel piano dei conti. A seguito dell'emissione dei contributi di miglioria inerenti alla sistemazione dei riali Valà, Mortiscia e Troggiano, opera già ammortizzata parzialmente con il vecchio metodo di calcolo MCA1, viene qui riportata la somma eccedente il valore a bilancio.



769.3161.001 Noleggio postazioni PubliBike	- 21%	- 9'327	A seguito della richiesta da parte del Consiglio comunale di porre fine alla collaborazione con PubliBike si è provveduto con il saldo di quanto dovuto fino alla scadenza del contratto (31.07.2026).
769.3637.002 Contributi finanziari bici elettriche	- 24%	- 2'358	L'importo esposto corrisponde al contributo comunale versato a chi ha acquistato una bicicletta elettrica in base alla relativa ordinanza municipale. Nel 2025 hanno richiesto e ricevuto il contributo 25 cittadini.
769.3637.004 Contributi finanziari efficienza energetica stabili	+ 1%	+ 1'347	L'importo esposto corrisponde al contributo comunale versato a chi ha eseguito lavori improntati all'efficienza energetica degli stabili in base all'ordinanza municipale. Nel 2025 hanno ricevuto il contributo 77 proprietari.
790.3636.015 Contributo Vedeggio Valley	- 93%	- 92'726	Contrariamente a quanto preventivato, nel corso del 2025 si è deciso di dotarsi di una nuova contabilità separata per la gestione della Commissione Vedeggio Valley, esponendo nei conti del Comune unicamente la quota parte a carico di Monteceneri e il rimborso delle spese vive (spese postali e telefoniche).
790.4612.103 Rimborso Vedeggio Valley comuni consorzati	- 99%	- 79'360	

8 Economia pubblica

820.3130.022 Bonifica terreno discarica "Petasio"	- 100%	- 1'000	La quota parte solitamente rifatturata dal Comune di Mezzovico-Vira non è pervenuta al momento della chiusura dei conti.
--	--------	---------	--

9 Finanze e imposte

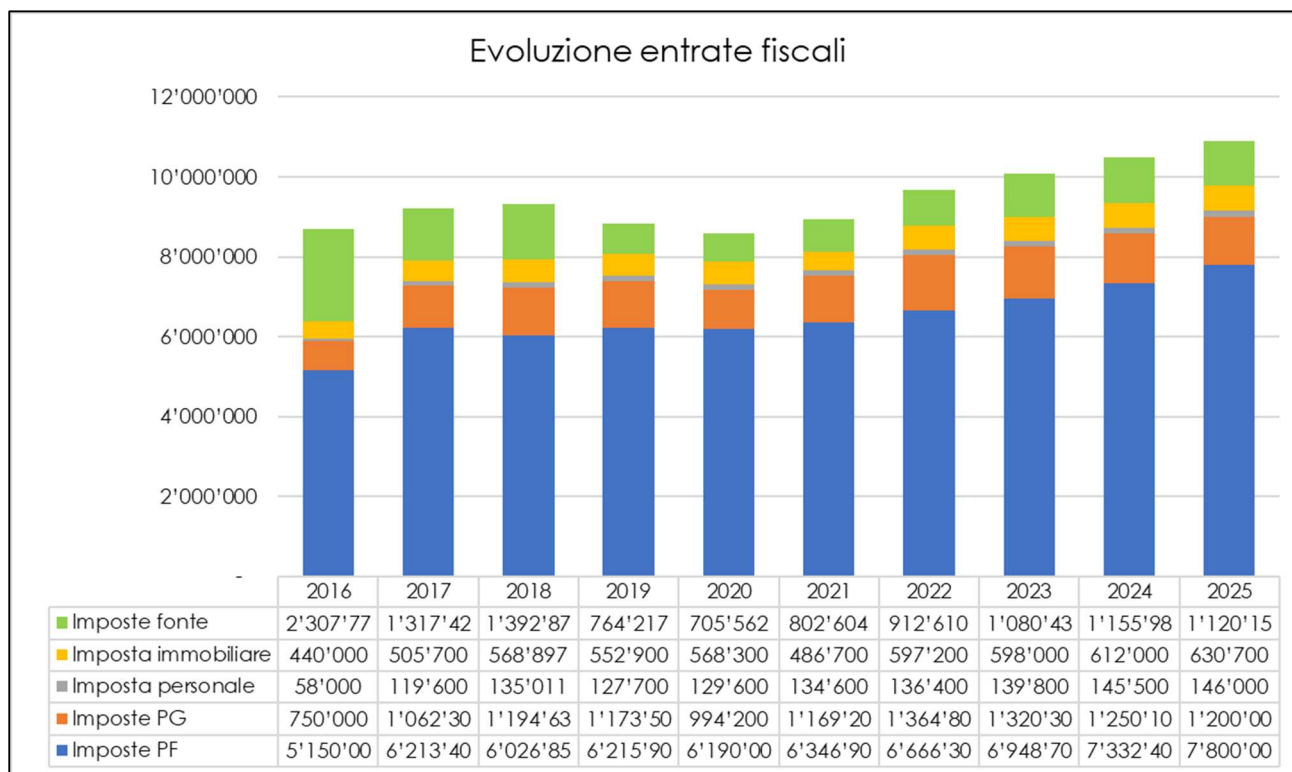
910.3181.001 Condoni e abbandoni d'imposta	- 32%	- 56'904	Comprende il totale complessivo di tutte le procedure d'incasso relative ad imposte comunali arretrate comprese tra il 2015 e il 2024 finalizzate nel corso dell'anno 2025 con il rilascio da parte dell'UEF di un attestato di Carenza beni.
---	-------	----------	---



910.4000.200 Recupero imposte e imposte suppletorie con multe		105'068	L'importo indicato corrisponde al totale incassato dal Comune a seguito di decisioni emesse a carico di diversi contribuenti da parte dell'ufficio delle procedure speciali, per mancato assoggettamento.
930.3622.800 Contributo al fondo di perequazione	+ 40%	+ 3'311	L'aumento è calcolato in base all'andamento generale delle finanze del Comune. La richiesta infatti è calcolata sulla forza finanziaria in relazione agli altri Comuni ticinesi.
970.4699.000 Ridistribuzione tassa sul CO2	- 100%	- 1'500.00	A partire dal 2025, i gestori con impegni di riduzione sono esentati dalla tassa sul CO2 ed esclusi dalla redistribuzione. Dato che tali gestori non sono ancora noti al momento della redistribuzione 2025 non è possibile procedere all'esclusione. La redistribuzione 2025 è pertanto prorogata al 2026 e avverrà contemporaneamente a quella relativa al 2026.
990.3631.008 Part.risanamento finanziario del Cantone		277'141	L'importo esposto corrisponde a quanto prospettato dal Cantone in merito alla manovra di risanamento delle finanze cantonali. Tale importo per il 2023 corrispondeva a fr. 267'817, mentre per il 2024 a fr. 279'439.



Entrate fiscali 2025



		Consuntivo 2024	Consuntivo 2025
910.4000.000	Imposte sul reddito e sostanza PF	7'332'400.00	7'800'000.00
910.4000.100	Rivalutaz.imposte su reddito e sostanza PF anni precedenti	913'408.67	1'128'449.16
910.4002.000	Imposte alla fonte PF	1'155'986.29	1'120'152.21
910.4008.000	Imposta personale	145'500.00	146'000.00
910.4009.000	Imposte speciali sul reddito e sostanza PF	146'786.55	340'030.80
910.4010.000	Imposte sull'utile e il capitale PG	1'250'100.00	1'200'000.00
910.4010.100	Rivalutaz.imposte su utile e capitale PG anni precedenti	150'000.00	630'000.00
910.4021.000	Imposta immobiliare comunale	612'000.00	630'700.00
	Ricavi correnti per imposte	11'706'181.51	12'995'332.17

La valutazione del gettito 2025 è stata eseguita sulla base delle decisioni di tassazione note, dell'ultimo gettito accertato 2022 e dei parametri di crescita considerati dal Piano finanziario e dei dati comunicatici dalla SEL. Per le imposte sull'utile e il capitale delle persone giuridiche si è tenuto conto della diminuzione stimata al 25% a seguito della riduzione dell'aliquota di prelievo dall'8% al 5.5%.



La crescita del gettito delle PG è stata quindi tale da assorbire quasi la totalità dello sgravio applicato a partire dal 2025. Anche le rivalutazioni 2021-2024 e le sopravvenienze inerenti al 2020 e precedenti d'imposta registrano un aumento per l'anno in esame. La differenza sostanziale tra i due modelli contabili è il metodo di contabilizzazione delle stesse, in quanto per gli anni 2020 e precedenti vengono registrate come sopravvenienze unicamente gli incassi effettivi, mentre che a partire dal 2021 si devono registrare le emissioni. In sede di consuntivo, come da istruzioni dell'organo di revisione competente, è stata effettuata una rivalutazione di fr. 1'050'000 del gettito da persone fisiche per gli anni 2021-2023, unitamente a fr. 630'000 di quello inerente alle persone giuridiche per gli anni 2021-2023. Fortunatamente le previsioni prudenziali hanno permesso al Comune di ottenere un ricavo straordinario non preventivato di fr. 928'449.16.

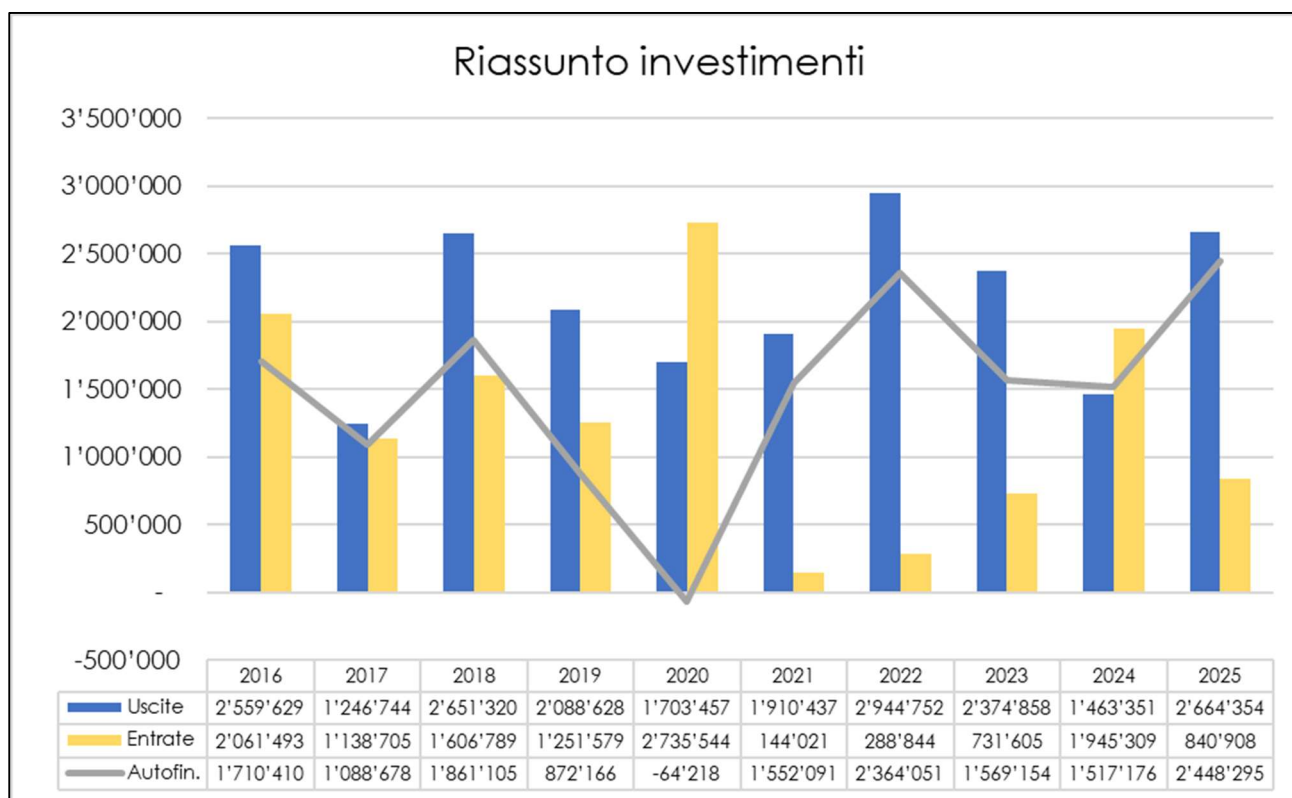
Conto investimenti

Nel corso del 2025 l'Esecutivo ha portando a termine degli obiettivi parziali in diverse opere. Si presenta il riassunto del Conto investimenti e si segnalano i conti che meritano un commento.

DICASTERO	RICAPITOLAZIONE CONTO DI INVESTIMENTO				PREVENTIVO 2025	
	CONSUNTIVO 2025				USCITE	ENTRATE
	USCITE		ENTRATE			
0 AMMINISTRAZIONE GENERALE	352'878.10	13.24 %	174'822.60	20.79 %	855'000.00	500'000.00
1 ORDINE PUBBLICO E SICUREZZA, DIFESA	771'705.64	28.96 %	0.00	0.00 %	830'000.00	281'000.00
2 FORMAZIONE	29'143.30	1.09 %	29'143.30	3.47 %	30'000.00	30'000.00
3 CULTURA, SPORT E TEMPO LIBERO, CHIESA	9'861.85	0.37 %	26'900.00	3.20 %	0.00	8'800.00
6 TRASPORTI E COMUNICAZIONI	744'540.30	27.94 %	68'222.86	8.11 %	1'547'395.00	420'000.00
7 PROTEZIONE DELL'AMBIENTE E PIANIFICAZIONE DEL TERRIT	756'225.20	28.38 %	541'819.95	64.43 %	2'514'500.00	640'000.00
TOTALI	2'664'354.39	100.00 %	840'908.71	100.00 %	5'776'895.00	1'879'800.00
SALDO			1'823'445.68			3'897'095.00
TOTALI A PAREGGIO	2'664'354.39		2'664'354.39		5'776'895.00	5'776'895.00

Di seguito la rappresentazione grafica per quanto attiene le uscite e le entrate d'investimento degli ultimi 10 anni, unitamente all'autofinanziamento:





0 Amministrazione

029.5040.000 Risanamento ex Casa comunale di Camignolo

209'296

I lavori presso l'ex Casa comunale di Camignolo proseguono regolarmente e senza particolari intoppi. Anche dal profilo finanziario il confronto tra preventivo, delibere e liquidazioni parziali consente di mantenere un cauto ottimismo circa il rispetto dei crediti approvati dal Consiglio comunale.

029.5040.005 Manutenzione Centro Diurno

139'035

L'investimento è stato concluso. La Direzione lavori è stata assunta dal nostro Ufficio tecnico. Nel rispetto dei preventivi è stato inoltre possibile procedere al risanamento del tetto, come suggerito dalla Commissione Edilizia del Consiglio comunale in fase di approvazione dell'opera.

029.5290.031 Progetto Casa dei Landfoggi

4'545

La fase di progettazione è stata avviata e recentemente sono stati presentati i primi piani per una discussione preliminare. Sarà premura del Municipio tenere aggiornato il Consiglio comunale sullo sviluppo dell'opera.



1 Sicurezza pubblica

150.5040.000 Ampliamento Caserma pompieri	769'565	L'investimento è stato concluso a fine anno e la liquidazione finale è avvenuta all'inizio del 2026, nel rispetto dei preventivi votati dal Consiglio comunale.
--	---------	---

2 Formazione

217.5037.001 Impianto fotovoltaico SI Camignolo	29'143	L'opera si è conclusa con la messa in funzione dell'impianto fotovoltaico. La stessa è stata finanziata interamente dal FER e dai relativi sussidi cantonali.
--	--------	---

6 Trasporti e comunicazioni

615.5010.004 Nuova strada Via al Mulin Camignolo	195'144	L'opera è prossima alla conclusione con la posa del manto stradale d'usura. Al momento non sono state segnalate problematiche particolari. Il Municipio provvederà successivamente al prelievo dei contributi di miglioria.
---	---------	---

615.5010.007 Collegamento ciclopeditone zona Petasio	29'193	Come indicato nei relativi Messaggi municipali, il Comune di Monteceneri svolge il ruolo di anticipatore finanziario, recuperando successivamente l'intero importo tramite i sussidi federali e la partecipazione dei Comuni del Luganese per il tramite della CRTL.
---	--------	--

615.5010.008 Risanamento Via Nadelli Bironico	33'160	I lavori sono iniziati nel corso di marzo 2026.
--	--------	---

615.5010.012 Risanam. Via della Crotta Medeglia	6'569	È stata avviata la fase preparatoria dell'opera. L'inizio dei lavori principali è previsto per l'autunno 2026.
--	-------	--

615.5030.000 Posteggi pubblici Osignano Sigrino	18'651	All'inizio dell'anno sono state risolte le controversie inerenti alle procedure d'espropriazione. È ora in corso la progettazione esecutiva, che permetterà di dare avvio ai lavori.
--	--------	--

615.5030.002 Posteggi pubblici Soresina Rivera	88'988	L'opera è in fase di ultimazione e al momento non vi sono indicazioni di possibili sorpassi dei preventivi.
---	--------	---



7 Protezione ambiente e sistemazione del territorio

710.5290.002 Allestimento studio PGA	27'122	Il documento è stato approvato da parte del Municipio a fine marzo 2025 e trasmesso per approvazione all'Ufficio cantonale della protezione delle acque e dell'approvvigionamento idrico.
720.6310.014 Sussidio TI x PGS	245'156	Nel corso del 2025 si è conclusa la richiesta di sussidio per le opere eseguite negli scorsi anni.
730.5033.000 Sostituzione punti raccolta interrati	156'043	Nel corso dell'anno si è proceduto alla sostituzione di una prima parte dei contenitori interrati presenti sul territorio comunale, iniziando da quelli maggiormente usurati. Seguirà una seconda fase, che sarà oggetto di un apposito Messaggio al Legislativo, per completare il rinnovamento del sistema di raccolta.
741.5290.029 Progetto parco fluviale CVV	19'952	All'inizio dell'anno è stato presentato al Municipio il Masterplan del progetto, che prevede una migliore fruibilità del corso d'acqua e la creazione di zone di svago a favore della popolazione, nonché il recupero e la valorizzazione degli aspetti ambientali.

Qui di seguito elenchiamo gli investimenti decisi dal Municipio in applicazione della delega di cui all'art. 7 del Regolamento Comunale

140.5060.001 Sistema di videosorveglianza	2'140.40
217.5037.001 Impianto fotovoltaico SI Camignolo	29'143.30
342.5010.006 Sistemazione sentiero "In Car – A Trogiàn" BI	9'861.85
615.5010.011 Nuovo sottopasso zona Ciossa mapp. 544 SI	26'670.00
710.5290.000 Allestimento studio PGA	27'122.55
720.5032.007 Spostamento canalizzazione AM mapp. 96 RI	59'455.00
741.5020.001 Risanamento torrente Leguana – tratta DHL/ponte romano	29'797.55
741.5290.026 Progetto evac.acque riale Via ai Ronchi RI	22'796.99
741.5290.029 Progetto parco fluviale Valle del Vedeggio CVV	19'952.65
790.5290.012 Variante PR comparto Marcurin in Riva	5'945.50
790.5290.014 Variante PR ATG Sigirino	5'513.10
790.5290.015 Variante PR Alpe Foppa – Motto Rotondo	20'980.05
TOTALE	259'378.94



Informazioni relative alle attività dei consorzi (Legge sul Consorziamento dei Comuni, art. 35 cpv. 4)

Consorzio	Data	Attività principali 2024, base verbali Consiglio Consortile
Istituto Scolastico Unico Alto Vedeggio (ISUAV)	27.05.2025	Approvazione - Consuntivo 2024
	16.12.2025	Approvazione - Preventivo 2026
Consorzio casa per anziani Alto Vedeggio (CAAV)	17.07.2025	Approvazione - Consuntivo 2023 - Preventivo 2025
Consorzio depurazione acque Lugano e dintorni (CDALED)	04.06.2025	Approvazione - Consuntivo 2024
	10.12.2025	Approvazione - Preventivo 2026 - Credito suppletorio fr. 4'505'000.00 per sostituzione del collettore consortile situato a Cadempino/Vezia/Lugano/Bioggio
Consorzio Protezione Civile Regione Lugano-Campagna	04.06.2025	Approvazione - Consuntivo 2024
	10.12.2025	Approvazione - Preventivo 2026

Bilancio

Conto	Descrizione gruppo del conto	Importo	Anno precedente	Var. %	Variaz. Netta
1	ATTIVI				
100	Liquidità e piazzamenti a breve termine	919'965.01	2'395'974.39	-61.60	-1'476'009.38
101	Crediti	5'676'563.86	4'815'726.08	17.88	860'837.78
104	Ratei e risconti attivi	340'472.99	-127'658.81	-366.71	468'131.80
107	Investimenti finanziari (a lungo termine)	101.00	101.00	0.00	0.00
108	Investimenti materiali dei BP	0.00	0.00	0.00	0.00
140	Investimenti materiali dei BA	16'468'073.24	16'299'651.41	1.03	168'421.83
142	Investimenti immateriali	496'075.16	446'206.81	11.18	49'868.35
144	Prestiti	149'600.00	158'400.00	-5.56	-8'800.00
145	Partecipazioni, capitali sociali	100'002.00	100'002.00	0.00	0.00
146	Contributi per investimenti	5'794'035.90	5'434'884.30	6.61	359'151.60
		29'944'889.16	29'523'287.18	1.43	421'601.98
2	PASSIVI				
200	Impegni correnti	1'562'711.37	1'051'434.87	48.63	511'276.50
201	Impegni a breve termine	0.00	1'260.21	-100.00	-1'260.21
204	Ratei e risconti passivi (RRP)	889'244.34	470'572.28	88.97	418'672.06
206	Impegni a lungo termine	13'097'400.00	14'635'200.00	-10.51	-1'537'800.00
208	Accantonamenti a lungo termine	813'859.86	808'339.76	0.68	5'520.10
209	Impegni verso finanziamenti speciali e legati	2'055'973.57	2'128'147.72	-3.39	-72'174.15
291	Fondi	1'829'015.41	1'945'506.18	-5.99	-116'490.77
296	Riserve da rivalutazione dei beni patrimoniali	0.00	0.00	0.00	0.00
299	Eccedenze (+) / disavanzi (-) di bilancio	9'696'684.61	8'482'826.16	14.31	1'213'858.45
		29'944'889.16	29'523'287.18	1.43	421'601.98



ATTIVO**100 Liquidità e piazzamenti a breve termine**

Nel corso del 2025 l'attività del Comune è riuscita a generare la liquidità richiesta per sopperire alle esigenze, richiedendo unicamente un prestito di liquidità prontamente rimborsato nel corso dell'anno. I piazzamenti a breve termine hanno permesso al Comune di compensare parzialmente le spese generate dagli interessi passivi relative agli impegni a lungo termine. Sfortunatamente gli stessi sono stati sciolti nel corso dell'ultimo trimestre in quanto non più redditizi (interesse minore allo 0.1%).

PASSIVO**206 Impegni a lungo termine**

I debiti del Comune verso terzi, in linea con quanto avvenuto nel 2024, hanno conosciuto una diminuzione grazie al rimborso di un prestito di fr. 1.5 mio scaduto nel corso del 2025 e con il rimborso delle rate annuali dei prestiti LIM.

Indicatori finanziari

Di seguito il calcolo dei principali indicatori finanziari che confermano il buon andamento delle finanze del Comune, con tutti gli indici lievemente migliorati rispetto all'anno precedente. Il grado di autofinanziamento evidenzia che la gestione corrente è stata in grado di assorbire interamente le uscite d'investimento, portando anche ad un ulteriore abbassamento del debito pubblico.



INDICATORI FINANZIARI
(con scala di valutazione)

Contabilità : COMUNE DI MONTECENERI

MCA2

N°	Tipo indicatore	Scala di valutazione	2024	2025	
1	Tasso indebitamento netto Debito pubblico netto_1 / Ricavi fiscali [(20 - 10) / 40] x 100	Basso < 100% Medio 100% - 150% Eccessivo > 150%	101.6%	87.3%	Basso
2	Grado autofinanziamento Autofinanziamento / Investimenti netti [(4 - 3 + 33 + 35 - 45 + 364 + 365 + 366 + 389 - 4892) / (5 - 6)] x 100	Debole < 80% Sufficiente 80% - 100% Buono > 100%	-314.8%	134.3%	Buono
3	Quota delle spese per interessi Interessi netti / Ricavi correnti [(340 - 440) / (40 + 41 + 42 + 43 + 44 + 45 + 46 + 48 - 4892)]	Eccessiva > 9% Media dal 4% - 9% Bassa < 4%	0.4%	0.5%	Bassa
4	Debito pubblico netto I pro capite Debito pubblico I / Popolazione residente permanente [(20 - 10) / (popolazione residente permanente a fine anno)]	Basso < 1000 Medio da 1'000 a 3'000 Elevato da 3'000 a 5'000 Molto elevato > 5'000	2'538	2'415	Medio
5	Quota degli investimenti Investimenti lordi / Uscite totali consolidate (5 - 57) / [30 + 31 - 3180 + 34 - 344 + 36 - 364 - 365 - 366 + 380 + 381 + 3840 + 386 + 5 - 57] x 100	Molto elevata > 30% Elevata 20% - 30% Media 10% - 20% Ridotta < 10%	7.7%	12.9%	Media
6	Quota di capitale proprio Capitale proprio / totale dei passivi 29 / 2) x 100	Molto elevata > 40% Buona 20% - 40% Media 10% - 20% Debole < 10%	34.9%	38.5%	Buona
7	Quota di indebitamento lordo Debito lordo / Ricavi correnti	Ottimo < 50% Buono 50% - 100% Medio 100% - 150% Debole 150% - 200% Critico > 200%	81.6%	70.4%	Buono
8	Quota degli oneri finanziari Oneri finanziari / Ricavi correnti	Alto > 15% Sopportabile 5% - 15% Debole < 5%	6.5%	6.5%	Sopportabile
9	Capacità di autofinanziamento autofinanziamento / Ricavi correnti	Debole < 10% Media 10% - 20% Buona > 20%	7.9%	11.8%	Media
	Moltiplicatore politico		92.0%	92.0%	



Visto quanto sopra e rimanendo a disposizione per ogni e qualsiasi delucidazione in merito, si invita codesto onorando Consiglio comunale a voler

deliberare:

1. I conti consuntivi 2025 del Comune di Monteceneri sono approvati.
2. L'utile d'esercizio di fr. 1'213'858.45 è registrato in aumento del capitale proprio.
3. È ratificata la liquidazione dell'investimento inerente alla sistemazione dei riali Valàa, Mortiscia e Troggiano a Bironico (MM dell'ex Comune di Bironico – importo deliberato fr. 3'530'000.00 – minor spesa fr. 6'118.85).
4. È ratificata la liquidazione dell'investimento inerente al risanamento generale degli acquedotti (MM 84 – importo deliberato fr. 933'300 – minor spesa fr. 12'815.50).
5. È ratificata la liquidazione dell'investimento inerente alla premunizione dei riali a Rivera (MM 114 – importo deliberato fr. 1'343'000.00 – minor spesa fr. 233'695.85).
6. È ratificata la liquidazione dell'investimento inerente all'aggiornamento del PGS di Monteceneri (MM 141 – importo deliberato fr. 1'250'000.00 – minor spesa fr. 330'511.12).
7. È ratificata la liquidazione dell'investimento in delega di fr. 79'432.55 per l'allestimento del PGS di Monteceneri.
8. È ratificata la liquidazione dell'investimento in delega di fr. 64'263.14 per la variante di PR inerente al comparto Comibit a Sigirino.
9. È ratificata la liquidazione dell'investimento in delega di fr. 8'763.50 per la variante di PR inerente alla sistemazione dell'area d'istruzione presso la Pci a Rivera.
10. È ratificata la liquidazione dell'investimento inerente alla moderazione del traffico a Medeglia (MM 206 – importo deliberato fr. 388'778.60 – minor spesa fr. 109'976.99).
11. È ratificata la liquidazione dell'investimento in delega di fr. 54'143.30 per la posa di un impianto fotovoltaico presso la scuola dell'infanzia a Camignolo.




12. È ratificata la liquidazione dell'investimento in delega di fr. 59'455.00 per lo spostamento della canalizzazione delle acque meteoriche al mappale 96 RFD Monteceneri – Rivera.

13. È dato scarico al Municipio per tutta la gestione 2025.

Con ogni ossequio.

PER IL MUNICIPIO DI MONTECENERI

Il Sindaco



P. Solcà



Il Segretario



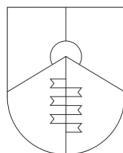
C. Sasselli

Allegato:

Conti consuntivi 2025

Commissione incaricata all'esame	
Edilizia e opere pubbliche	
Gestione	x
Petizione	
Pianificazione del Territorio	





**ALLEGATO
RIASSUNTO CONSUNTIVO
PER ANNO 2025**

MONTECENERI	
Data	23-04-2026
Pagina	1 / 2
	v3.5-2

CONTO ECONOMICO <i>(senza imputazioni interne - Addebiti/Accrediti)</i>	CONSUNTIVO 2025	PREVENTIVO 2025 <i>(compreso il gettito)</i>	CONSUNTIVO 2024
Spese operative	19'465'106.49	19'286'549.90	18'863'429.84
Ricavi operativi	20'717'287.11	19'299'356.25	19'089'331.44
RISULTATO OPERATIVO	1'252'180.62	12'806.35	225'901.60
Spese finanziarie	159'964.11	179'100.00	156'129.44
Ricavi finanziari	121'641.94	119'500.00	133'557.09
RISULTATO FINANZIARIO	-38'322.17	-59'600.00	-22'572.35
RISULTATO ORDINARIO	1'213'858.45	-46'793.65	203'329.25
Spese straordinarie	0.00	0.00	0.00
Ricavi straordinari	0.00	0.00	0.00
RISULTATO STRAORDINARIO	0.00	0.00	0.00
RISULTATO TOTALE ESERCIZIO	1'213'858.45	-46'793.65	203'329.25
CONTO DEGLI INVESTIMENTI			
Uscite per investimenti	2'664'354.39	5'776'895.00	1'463'350.78
Entrate per investimenti	840'908.71	1'879'800.00	1'945'308.91
ONERE NETTO PER INVESTIMENTI	1'823'445.68	3'897'095.00	-481'958.13
CONTO DI FINANZIAMENTO			
ONERE NETTO PER INVESTIMENTI	1'823'445.68	3'897'095.00	-481'958.13
AUTOFINANZIAMENTO	2'448'295.48	1'314'482.60	1'517'175.50
RISULTATO GLOBALE	624'849.80	-2'582'612.40	1'999'133.63

BILANCIO

Beni Patrimoniali
Beni Amministrativi

TOTALE ATTIVI

Capitale di terzi
Capitale proprio
di cui eccedenza di bilancio (gruppo 299)

TOTALE PASSIVI

Anno 2025

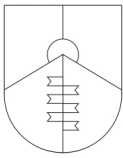
6'937'102.86
23'007'786.30
29'944'889.16

18'419'189.14
11'525'700.02
(9'696'684.61)
29'944'889.16

Anno 2024

7'084'142.66
22'439'144.52
29'523'287.18

19'094'954.84
10'428'332.34
29'523'287.18



**ALLEGATO
RIASSUNTO CONSUNTIVO
PER ANNO 2025**

MONTECENERI	
Data	23-04-2026
Pagina	2 / 2
	v3.5-2

Calcolo Autofinanziamento Anno : 2025

1'213'858.45 + Risultato totale d'esercizio

955'987.90	+	(33)	Ammortamenti beni amministrativi
302'018.00	+	(35)	Versamenti in fondi e finanziamenti speciali
322'384.87	-	(45)	Prelievi da fondi e finanziamenti speciali
0.00	+	(364)	Rettifiche di valore prestiti dei beni amministrativi
0.00	+	(365)	Rettifiche di valore partecipazione dei beni amministrativi
298'816.00	+	(366)	Ammortamenti contributi per investimenti
0.00	+	(389)	Versamenti al capitale proprio
0.00	-	(489)	Prelievi da capitale proprio

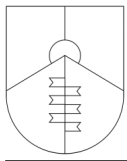
2'448'295.48

AUTOFINANZIAMENTO

Risultato dei servizi autofinanziati

Conti
3511 / 4511

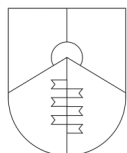
Servizio Approvvigionamento idrico	.100	(-) prelevamento dal fondo (disavanzo)	-74'474.34
Servizio Raccolta e eliminazione rifiuti	.300	(-) prelevamento dal fondo (disavanzo)	-42'016.43



CONSUNTIVO SECONDO LA CLASSIFICAZIONE ISTITUZIONALE
PER L'ANNO 2025

MONTECENERI	
Data	23-04-2026
Pagina	1

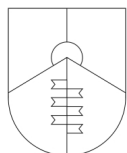
DICASTERO	RICAPITOLAZIONE CONTO ECONOMICO				PREVENTIVO 2025	
	SPESE	CONSUNTIVO	2025	RICAVI	SPESE	RICAVI
0 AMMINISTRAZIONE GENERALE	3'190'661.00	15.64 %	377'192.92	1.75 %	3'011'560.00	315'960.00
1 ORDINE PUBBLICO E SICUREZZA, DIFESA	984'503.57	4.83 %	182'418.32	0.84 %	1'009'136.00	162'700.00
2 FORMAZIONE	4'283'185.33	20.99 %	848'745.90	3.93 %	4'283'860.00	835'000.00
3 CULTURA, SPORT E TEMPO LIBERO, CHIESA	450'824.40	2.21 %	23'441.40	0.11 %	456'258.00	21'016.40
4 SANITÀ	2'804'232.23	13.75 %	0.00	0.00 %	2'713'040.00	0.00
5 SICUREZZA SOCIALE	1'654'578.78	8.11 %	12'776.00	0.06 %	1'486'520.00	25'400.00
6 TRASPORTI E COMUNICAZIONI	2'014'988.21	9.88 %	360'080.65	1.67 %	2'065'100.00	348'700.00
7 PROTEZIONE DELL'AMBIENTE E PIANIFICAZIONE DEL TERRIT	3'121'051.54	15.30 %	2'773'986.14	12.83 %	3'220'556.65	2'821'856.65
8 ECONOMIA PUBBLICA	27'946.03	0.14 %	294'926.86	1.36 %	30'000.00	312'866.00
9 FINANZE E IMPOSTE	1'869'132.81	9.16 %	16'741'394.16	77.45 %	1'987'973.90	5'820'707.85
TOTALI	20'401'103.90	100.00 %	21'614'962.35	100.00 %	20'264'004.55	10'664'206.90
FABBISOGNO D'IMPOSTA						9'599'797.65
AVANZO D'ESERCIZIO	1'213'858.45					
TOTALI A PAREGGIO	21'614'962.35		21'614'962.35		20'264'004.55	20'264'004.55



CONSUNTIVO SECONDO LA CLASSIFICAZIONE ISTITUZIONALE
PER L'ANNO 2025

MONTECENERI	
Data	23-04-2026
Pagina	2

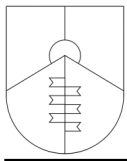
		RICAPITOLAZIONE CONTO ECONOMICO			
		PRIMA RICAPITOLAZIONE		RICAVI	%
		SPESE	%		
0	AMMINISTRAZIONE GENERALE				
011	Legislativo	18'206.60	0.09	0.00	0.00
012	Esecutivo	150'126.40	0.74	0.00	0.00
021	Amministrazione delle finanze e delle contribuzioni	221'145.58	1.08	47'050.34	0.22
022	Servizi generali, altro	2'382'425.46	11.68	287'091.58	1.33
029	Immobili amministrativi, non menzionati altrove (n. m. a.)	418'756.96	2.05	43'051.00	0.20
	TOTALE PER DICASTERO	3'190'661.00		377'192.92	
	<i>Maggior spese</i>			2'813'468.08	
1	ORDINE PUBBLICO E SICUREZZA, DIFESA				
111	Polizia	429'762.00	2.11	0.00	0.00
140	Diritto generale	248'170.60	1.22	87'768.92	0.41
141	Diritto generale - imposta sui cani	54'242.58	0.27	52'500.00	0.24
150	Pompieri	112'512.23	0.55	42'149.40	0.20
161	Difesa militare	27'630.65	0.14	0.00	0.00
162	Protezione civile	112'185.51	0.55	0.00	0.00
	TOTALE PER DICASTERO	984'503.57		182'418.32	
	<i>Maggior spese</i>			802'085.25	
2	FORMAZIONE				
211	Scuola dell'infanzia	1'297'405.74	6.36	271'898.90	1.26
212	Scuola elementare	2'532'799.46	12.42	576'847.00	2.67
213	Scuola media	31'400.00	0.15	0.00	0.00
217	Edifici scolastici	395'124.83	1.94	0.00	0.00
219	Scuola dell'obbligo, n. m. a.	26'455.30	0.13	0.00	0.00
	TOTALE PER DICASTERO	4'283'185.33		848'745.90	
	<i>Maggior spese</i>			3'434'439.43	



CONSUNTIVO SECONDO LA CLASSIFICAZIONE ISTITUZIONALE
PER L'ANNO 2025

MONTECENERI	
Data	23-04-2026
Pagina	3

		RICAPITOLAZIONE CONTO ECONOMICO			
		PRIMA	RICAPITOLAZIONE		
		SPESE	%	RICAVI	%
3	CULTURA, SPORT E TEMPO LIBERO, CHIESA				
329	Cultura, n. m. a.	39'092.60	0.19	2'550.00	0.01
332	Mass media	0.00	0.00	12'776.40	0.06
341	Sport	146'111.25	0.72	8'115.00	0.04
342	Tempo libero	153'134.55	0.75	0.00	0.00
350	Chiese e affari religiosi	112'486.00	0.55	0.00	0.00
	TOTALE PER DICASTERO	450'824.40		23'441.40	
	<i>Maggior spesa</i>			427'383.00	
4	SANITÀ				
412	Case medicalizzate, di riposo e di cura	1'886'689.64	9.25	0.00	0.00
421	Cure ambulatoriali	781'552.64	3.83	0.00	0.00
422	Servizi di salvataggio	101'284.25	0.50	0.00	0.00
433	Servizio medico scolastico	29'945.80	0.15	0.00	0.00
490	Sanità, n. m. a.	4'759.90	0.02	0.00	0.00
	TOTALE PER DICASTERO	2'804'232.23		0.00	
	<i>Maggior spesa</i>			2'804'232.23	
5	SICUREZZA SOCIALE				
512	Riduzioni dei premi	1'217'813.65	5.97	4'150.00	0.02
531	Assicurazione per la vecchiaia e per i superstiti AVS	0.00	0.00	8'626.00	0.04
535	Prestazioni di vecchiaia	23'891.20	0.12	0.00	0.00
544	Protezione dei giovani	15'879.50	0.08	0.00	0.00
545	Prestazioni a famiglie	145'662.40	0.71	0.00	0.00
572	Aiuto economico	231'286.28	1.13	0.00	0.00
579	Assistenza, n. m. a.	16'945.75	0.08	0.00	0.00
592	Azioni d'aiuto in Svizzera	2'300.00	0.01	0.00	0.00
593	Azioni d'aiuto all'estero	800.00	0.00	0.00	0.00

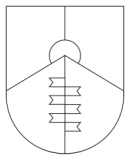


**CONSUNTIVO SECONDO LA CLASSIFICAZIONE ISTITUZIONALE
PER L'ANNO 2025**

MONTECENERI	
Data	23-04-2026
Pagina	4

**RICAPITOLAZIONE CONTO ECONOMICO
PRIMA RICAPITOLAZIONE
S P E S E %**

				R I C A V I	%
TOTALE PER DICASTERO		1'654'578.78		12'776.00	
<i>Maggior spesa</i>				1'641'802.78	
6	TRASPORTI E COMUNICAZIONI				
613	Strade cantonali	23'742.10	0.12	0.00	0.00
615	Strade comunali	1'655'892.21	8.12	290'602.15	1.34
622	Traffico regionale e d'agglomerato	267'370.30	1.31	0.00	0.00
629	Trasporti pubblici, n. m. a.	67'983.60	0.33	69'478.50	0.32
TOTALE PER DICASTERO		2'014'988.21		360'080.65	
<i>Maggior spesa</i>				1'654'907.56	
7	PROTEZIONE DELL'AMBIENTE E PIANIFICAZIONE DEL TERRITORIO				
710	Approvvigionamento idrico	930'145.60	4.56	930'145.60	4.30
720	Eliminazione delle acque di scarico	672'471.20	3.30	436'825.45	2.02
730	Gestione dei rifiuti	855'424.64	4.19	855'424.64	3.96
741	Opere di sistemazione dei corsi d'acqua	89'970.40	0.44	17'554.85	0.08
742	Opere di protezione, altre	354.00	0.00	0.00	0.00
761	Protezione dell'aria e del clima	24'836.75	0.12	65'016.00	0.30
769	Altri tipi di lotta contro l'inquinamento ambientale e rispa	464'401.20	2.28	456'679.60	2.11
771	Cimitero e sepoltura	50'553.10	0.25	11'700.00	0.05
790	Pianificazione del territorio	32'894.65	0.16	640.00	0.00
TOTALE PER DICASTERO		3'121'051.54		2'773'986.14	
<i>Maggior spesa</i>				347'065.40	
8	ECONOMIA PUBBLICA				
820	Selvicoltura	0.00	0.00	0.00	0.00
840	Turismo	11'555.53	0.06	0.00	0.00
850	Industria, artigianato e commercio	16'390.50	0.08	0.00	0.00

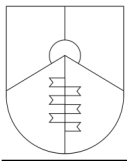


CONSUNTIVO SECONDO LA CLASSIFICAZIONE ISTITUZIONALE
PER L'ANNO 2025

MONTECENERI	
Data	23-04-2026
Pagina	5

RICAPITOLAZIONE CONTO ECONOMICO
PRIMA RICAPITOLAZIONE
SPESE %

		RICAPITOLAZIONE		RICAVI	
		SPESE	%		%
871	Elettricità	0.00	0.00	294'926.86	1.36
TOTALE PER DICASTERO		27'946.03		294'926.86	
<i>Maggior ricavo</i>		<i>266'980.83</i>			
9	FINANZE E IMPOSTE				
910	Imposte	123'095.80	0.60	13'102'907.60	60.62
930	Perequazione finanziaria e compensazione degli oneri	11'511.00	0.06	3'159'812.00	14.62
950	Partecipazioni ad entrate del Cantone	40'620.70	0.20	92'911.17	0.43
961	Interessi	150'801.09	0.74	79'031.09	0.37
969	Beni patrimoniali, n. m. a.	9'163.02	0.04	0.00	0.00
970	Ridistribuzioni di tasse legate al CO2	0.00	0.00	0.00	0.00
990	Voci non ripartite	1'533'941.20	7.52	306'732.30	1.42
TOTALE PER DICASTERO		1'869'132.81		16'741'394.16	
<i>Maggior ricavo</i>		<i>14'872'261.35</i>			
TOTALI		20'401'103.90	100.00 %	21'614'962.35	100.00 %
AVANZO D'ESERCIZIO		1'213'858.45			
TOTALI A PAREGGIO		21'614'962.35		21'614'962.35	



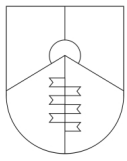
CONSUNTIVO SECONDO LA CLASSIFICAZIONE ISTITUZIONALE
PER L'ANNO 2025

MONTECENERI	
Data	23-04-2026
Pagina	6

Gestione Corrente

RICAPITOLAZIONE PER GENERE DI CONTO - RIASSUNTO

	CONSUNTIVO 2025	PREVENTIVO 2025	CONSUNTIVO 2024
3 SPESE	20'401'103.90	20'264'004.55	19'691'885.23
30 Spese per il personale	3'123'201.60	3'187'660.00	2'967'488.83
31 Spese per beni e servizi e altre spese d'esercizio	4'086'393.59	3'848'132.00	4'127'693.59
33 Ammortamenti beni amministrativi	955'987.90	961'339.90	877'021.25
34 Spese finanziarie	159'964.11	179'100.00	156'129.44
35 Versamenti a fondi e a finanziamenti speciali	302'018.00	310'000.00	330'168.15
36 Spese di trasferimento	10'997'505.40	10'979'418.00	10'561'058.02
39 Addebiti interni	776'033.30	798'354.65	672'325.95
4 RICAVI	21'614'962.35	10'664'206.90	19'895'214.48
40 Ricavi fiscali	13'155'407.60	2'301'107.20	11'818'219.66
41 Regalie e concessioni	294'541.15	310'966.00	302'122.25
42 Tasse e retribuzioni	2'489'640.70	2'412'976.40	2'532'173.94
43 Ricavi diversi	13'283.78	22'000.00	2'326.97
44 Ricavi finanziari	121'641.94	119'500.00	133'557.09
45 Prelievi da fondi e finanziamenti speciali	322'384.87	244'256.65	180'978.15
46 Ricavi da trasferimento	4'442'029.01	4'455'046.00	4'253'510.47
49 Accrediti interni	776'033.30	798'354.65	672'325.95

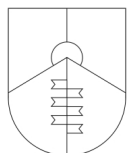


**CONSUNTIVO SECONDO LA CLASSIFICAZIONE ISTITUZIONALE
PER L'ANNO 2025**

MONTECENERI	
Data	23-04-2026
Pagina	7

RICAPITOLAZIONE PER GENERE DI CONTO

CONTO	%	DESCRIZIONE DEL CONTO	CONSUNTIVO 2025	PREVENTIVO 2025	CONSUNTIVO 2024
3	100.00	SPESE	20'401'103.90	20'264'004.55	19'691'885.23
30	15.31	Spese per il personale	3'123'201.60	3'187'660.00	2'967'488.83
300	0.65	Autorità e commissioni	132'526.70	134'150.00	127'350.00
3000	0.65	Stipendi e onorari ad autorità e commissioni	132'526.70	134'150.00	127'350.00
301	11.51	Stipendi per il personale amministrativo e d'esercizio	2'347'995.70	2'345'660.00	2'237'024.60
3010	11.51	Stipendi per il personale amministrativo e d'esercizio	2'347'995.70	2'345'660.00	2'237'024.60
303	0.07	Personale temporaneo	13'900.50	30'000.00	20'575.58
3030	0.07	Personale temporaneo	13'900.50	30'000.00	20'575.58
304	0.08	Assegni e indennità	16'034.20	15'000.00	5'362.00
3041	0.00	Indennità economia domestica	0.00	0.00	5'362.00
3049	0.08	Altri assegni e indennità	16'034.20	15'000.00	0.00
305	2.92	Contributi del datore di lavoro	596'674.50	620'850.00	547'332.35
3050	0.75	Contributi AVS, AI, IPG, AD spese amministrative	153'623.80	162'130.00	157'564.20
3052	1.50	Contributi alla cassa pensione	306'008.15	312'490.00	254'168.40
3053	0.21	Premi all'assicurazione contro gli infortuni e RC del personale	41'979.75	42'510.00	43'274.10
3054	0.23	Contributi alla cassa per assegni figli	46'802.40	57'020.00	47'894.45
3055	0.24	Premi assicurazione indennità giornaliera in caso di malattia	48'260.40	46'700.00	44'431.20
309	0.08	Altre spese per il personale	16'070.00	42'000.00	29'844.30
3090	0.08	Formazione (- continua) del personale	16'070.00	42'000.00	29'844.30
31	20.03	Spese per beni e servizi e altre spese d'esercizio	4'086'393.59	3'848'132.00	4'127'693.59
310	0.57	Spese per materiale e merci	115'902.58	165'300.00	108'382.89
3100	0.10	Materiale d'ufficio	20'682.40	26'200.00	16'628.55

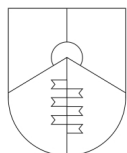


**CONSUNTIVO SECONDO LA CLASSIFICAZIONE ISTITUZIONALE
PER L'ANNO 2025**

MONTECENERI	
Data	23-04-2026
Pagina	8

RICAPITOLAZIONE PER GENERE DI CONTO

CONTO	%	DESCRIZIONE DEL CONTO	CONSUNTIVO 2025	PREVENTIVO 2025	CONSUNTIVO 2024
3101	0.25	Acquisto di -Materiale d'esercizio e di consumo	50'663.50	90'500.00	42'373.19
3102	0.22	Stampati, pubblicazioni	44'208.68	48'000.00	48'290.65
3103	0.00	Letteratura specializzata, riviste	348.00	600.00	1'090.50
311	1.44	Investimenti non attivabili	294'117.23	250'500.00	308'396.72
3110	0.34	Mobili e apparecchi d'ufficio	69'450.33	60'000.00	146'144.35
3111	0.38	Altri mobili e macchinari, apparecchiature, attrezzi, veicoli	77'161.42	82'500.00	99'012.85
3112	0.03	Abiti, biancheria, tendaggi	6'659.71	13'000.00	9'007.70
3118	0.69	Investimenti immateriali	140'845.77	95'000.00	54'231.82
312	1.11	Approvvigionamento e smaltimento (BA)	225'892.87	192'000.00	211'930.35
3120	1.11	Approvvigionamento e smaltimento (BA)	225'892.87	192'000.00	211'930.35
313	7.64	Prestazioni per servizi e onorari	1'559'479.89	1'439'132.00	1'529'732.19
3130	5.42	Servizi di terzi	1'106'225.05	1'052'810.00	1'121'433.71
3131	0.00	Pianificazione e progettazione di terzi	0.00	1'000.00	0.00
3132	1.64	Onorari di consulenti esterni, periti, esperti	333'974.99	259'000.00	269'640.63
3134	0.35	Premi assicurazione cose, RC e altre assicurazioni non del personale	70'591.00	71'500.00	65'965.65
3136	0.05	Onorari per attività medica privata	9'466.00	9'520.00	9'388.00
3137	0.19	Imposte e tasse, IVA forfetaria	39'222.85	45'302.00	63'304.20
314	6.67	Manutenzioni immobili dei BA	1'360'660.87	1'203'500.00	1'248'467.10
3141	2.57	Manutenzione strade	523'314.75	520'000.00	407'209.05
3142	0.13	Manutenzione corsi d'acqua e laghi	26'930.40	15'000.00	24'400.70
3143	2.71	Manutenzione altre opere del genio civile	552'682.75	477'000.00	552'866.30
3144	1.26	Manutenzione edifici	257'732.97	191'500.00	263'991.05
315	0.60	Manutenzione beni mobili e immateriali	123'057.96	125'500.00	211'193.22
3150	0.03	Manutenzione mobili e apparecchi d'ufficio	5'550.40	4'000.00	2'457.70
3151	0.52	Manutenzione macchine, apparecchiature, veicoli	105'375.46	106'500.00	125'679.12

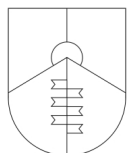


**CONSUNTIVO SECONDO LA CLASSIFICAZIONE ISTITUZIONALE
PER L'ANNO 2025**

MONTECENERI	
Data	23-04-2026
Pagina	9

RICAPITOLAZIONE PER GENERE DI CONTO

CONTO	%	DESCRIZIONE DEL CONTO	CONSUNTIVO 2025	PREVENTIVO 2025	CONSUNTIVO 2024
3153	0.06	Manutenzione apparecchi informatici	12'132.10	15'000.00	83'056.40
316	1.12	Pigioni, affitti, leasing, tasse di utilizzo	228'095.25	220'400.00	166'303.55
3160	0.78	Locazioni e affitti di immobili	158'144.25	157'500.00	157'104.45
3161	0.30	Affitti e noleggi di beni mobili	61'919.40	54'800.00	1'167.50
3162	0.04	Rate di leasing operativi	8'031.60	8'100.00	8'031.60
317	0.02	Rimborsi spese	4'620.70	6'000.00	4'871.05
3170	0.02	Rimborsi spese di viaggio, ecc.	4'620.70	6'000.00	4'871.05
318	0.67	Rettifica di valore e perdite su crediti	137'694.47	202'800.00	290'711.97
3181	0.67	Perdite effettive su crediti	137'694.47	202'800.00	290'711.97
319	0.18	Spese d'esercizio diverse	36'871.77	43'000.00	47'704.55
3199	0.18	Altre spese d'esercizio	36'871.77	43'000.00	47'704.55
33	4.69	Ammortamenti beni amministrativi	955'987.90	961'339.90	877'021.25
330	4.33	Ammortamenti investimenti materiali	883'547.90	903'370.90	813'191.30
3300	4.33	Ammortamenti pianificati di investimenti materiali	883'547.90	903'370.90	813'191.30
332	0.36	Ammortamenti investimenti immateriali	72'440.00	57'969.00	63'829.95
3320	0.36	Ammortamenti pianificati di investimenti immateriali	72'440.00	57'969.00	63'829.95
34	0.78	Spese finanziarie	159'964.11	179'100.00	156'129.44
340	0.74	Spese per interessi	150'801.09	161'600.00	150'962.04
3401	0.74	Interessi passivi per debiti a breve e lungo termine	150'801.09	161'600.00	150'962.04
349	0.04	Altre spese finanziarie	9'163.02	17'500.00	5'167.40
3499	0.04	Altre spese finanziarie	9'163.02	17'500.00	5'167.40
35	1.48	Versamenti a fondi e a finanziamenti speciali	302'018.00	310'000.00	330'168.15
350	1.48	Versamenti a finanziamenti speciali del capitale di terzi (CT)	302'018.00	310'000.00	273'566.00

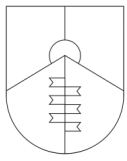


**CONSUNTIVO SECONDO LA CLASSIFICAZIONE ISTITUZIONALE
PER L'ANNO 2025**

MONTECENERI	
Data	23-04-2026
Pagina	10

RICAPITOLAZIONE PER GENERE DI CONTO

CONTO	%	DESCRIZIONE DEL CONTO	CONSUNTIVO 2025	PREVENTIVO 2025	CONSUNTIVO 2024
3500	1.48	Versamenti a FS del CT	302'018.00	310'000.00	273'566.00
351	0.00	Versamenti a fondi del capitale proprio (CP)	0.00	0.00	56'602.15
3511	0.00	Versamenti a fondi del CP	0.00	0.00	56'602.15
36	53.91	Spese di trasferimento	10'997'505.40	10'979'418.00	10'561'058.02
360	0.44	Quote di ricavo destinate a terzi	90'556.20	78'800.00	102'191.15
3601	0.44	Quote di ricavo a favore del Cantone	90'556.20	78'800.00	102'191.15
361	25.89	Rimborsi a enti pubblici	5'282'349.91	5'425'946.00	5'200'846.72
3611	0.26	Rimborsi al Cantone	53'687.90	49'300.00	44'407.56
3612	25.18	Rimborsi a Comuni, Consorzi e altri enti locali	5'136'843.76	5'292'726.00	5'067'764.71
3614	0.45	Rimborso ad imprese di diritto pubblico	91'818.25	83'920.00	88'674.45
362	0.06	Perequazione finanziaria	11'511.00	8'200.00	11'434.00
3622	0.06	Contributi perequativi ai comuni	11'511.00	8'200.00	11'434.00
363	26.05	Contributi ad enti pubblici e a terzi	5'314'272.29	5'132'279.00	4'958'951.15
3631	10.15	Contributi al Cantone	2'071'089.23	1'915'121.00	1'958'353.27
3632	13.67	Contributi a Comuni e altri enti locali	2'788'178.76	2'712'800.00	2'601'939.58
3636	1.31	Contributi ad organizzazioni private senza scopo di lucro	267'861.45	327'358.00	262'031.25
3637	0.91	Contributi ad economie private	186'342.85	176'500.00	136'127.05
3638	0.00	Contributi all'estero	800.00	500.00	500.00
366	1.46	Ammortamenti su contributi per investimenti	298'816.00	334'193.00	287'635.00
3660	1.46	Ammortamenti pianificati su contributi per investimenti	298'816.00	334'193.00	287'635.00
39	3.80	Addebiti interni	776'033.30	798'354.65	672'325.95
391	1.97	Prestazioni per servizi	402'190.00	431'900.00	323'700.00
3910	1.97	Prestazioni per servizi	402'190.00	431'900.00	323'700.00

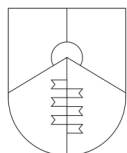


**CONSUNTIVO SECONDO LA CLASSIFICAZIONE ISTITUZIONALE
PER L'ANNO 2025**

MONTECENERI	
Data	23-04-2026
Pagina	11

RICAPITOLAZIONE PER GENERE DI CONTO

CONTO	%	DESCRIZIONE DEL CONTO	CONSUNTIVO 2025	PREVENTIVO 2025	CONSUNTIVO 2024
393	0.14	Costi d'esercizio e amministrativi	28'570.60	20'100.00	7'317.65
3930	0.14	Costi d'esercizio e amministrativi	28'570.60	20'100.00	7'317.65
394	0.14	Interessi calcolatori e spese finanziarie	28'410.00	29'122.35	28'215.00
3940	0.14	Interessi calcolatori e spese finanziarie	28'410.00	29'122.35	28'215.00
395	1.50	Ammortamenti pianificati e non pianificati	306'732.30	306'732.30	302'168.30
3950	1.50	Ammortamenti pianificati e non pianificati	306'732.30	306'732.30	302'168.30
398	0.05	Riporti	10'130.40	10'500.00	10'925.00
3980	0.05	Riporti interni	10'130.40	10'500.00	10'925.00

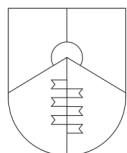


**CONSUNTIVO SECONDO LA CLASSIFICAZIONE ISTITUZIONALE
PER L'ANNO 2025**

MONTECENERI	
Data	23-04-2026
Pagina	12

RICAPITOLAZIONE PER GENERE DI CONTO

CONTO	%	DESCRIZIONE DEL CONTO	CONSUNTIVO 2025	PREVENTIVO 2025	CONSUNTIVO 2024
4	100.00	RICAVI	21'614'962.35	10'664'206.90	19'895'214.48
40	60.86	Ricavi fiscali	13'155'407.60	2'301'107.20	11'818'219.66
400	49.22	Imposte dirette delle persone fisiche (PF)	10'639'701.12	2'245'000.00	9'748'012.66
4000	41.79	Imposta sul reddito e la sostanza delle PF	9'033'518.11	830'000.00	8'299'739.82
4002	5.18	Imposte alla fonte PF	1'120'152.21	1'295'000.00	1'155'986.29
4008	0.68	Imposta personale	146'000.00	0.00	145'500.00
4009	1.57	Altre imposte dirette sulle PF	340'030.80	120'000.00	146'786.55
401	8.48	Imposte dirette delle persone giuridiche (PG)	1'832'506.48	2'607.20	1'402'707.00
4010	8.48	Imposta sull'utile e sul capitale delle PG	1'832'506.48	2'607.20	1'402'707.00
402	2.92	Altre imposte dirette	630'700.00	0.00	612'000.00
4021	2.92	Imposta immobiliare comunale	630'700.00	0.00	612'000.00
403	0.24	Imposte sul possesso e sulla spesa	52'500.00	53'500.00	55'500.00
4033	0.24	Imposta sui cani	52'500.00	53'500.00	55'500.00
41	1.36	Regalie e concessioni	294'541.15	310'966.00	302'122.25
412	1.36	Concessioni	294'541.15	310'966.00	302'122.25
4120	1.36	Concessioni	294'541.15	310'966.00	302'122.25
42	11.52	Tasse e retribuzioni	2'489'640.70	2'412'976.40	2'532'173.94
420	0.05	Tasse d'esenzione	10'000.00	10'000.00	15'000.00
4200	0.05	Tasse d'esenzione	10'000.00	10'000.00	15'000.00
421	0.98	Tasse per servizi amministrativi	210'972.37	155'000.00	183'629.16
4210	0.98	Tasse per servizi amministrativi	210'972.37	155'000.00	183'629.16
424	9.65	Tasse d'uso e per prestazioni di servizio	2'086'848.17	2'168'776.40	2'208'468.62

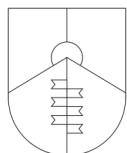


**CONSUNTIVO SECONDO LA CLASSIFICAZIONE ISTITUZIONALE
PER L'ANNO 2025**

MONTECENERI	
Data	23-04-2026
Pagina	13

RICAPITOLAZIONE PER GENERE DI CONTO

CONTO	%	DESCRIZIONE DEL CONTO	CONSUNTIVO 2025	PREVENTIVO 2025	CONSUNTIVO 2024
4240	9.65	Tasse d'uso e per prestazioni di servizio	2'086'848.17	2'168'776.40	2'208'468.62
425	0.14	Ricavi da vendite	30'166.57	27'200.00	31'860.75
4250	0.14	Vendite	30'166.57	27'200.00	31'860.75
426	0.69	Rimborsi	149'453.59	46'000.00	91'515.41
4260	0.69	Rimborsi e partecipazioni di terzi	149'453.59	46'000.00	91'515.41
427	0.01	Multe	2'200.00	6'000.00	1'700.00
4270	0.01	Multe	2'200.00	6'000.00	1'700.00
43	0.06	Ricavi diversi	13'283.78	22'000.00	2'326.97
430	0.01	Ricavi d'esercizio diversi	1'603.78	2'000.00	2'272.02
4309	0.01	Altri ricavi d'esercizio	1'603.78	2'000.00	2'272.02
431	0.05	Attivazione di prestazioni proprie	11'680.00	20'000.00	0.00
4310	0.05	Attivazione di prestazioni proprie per investimenti in beni materiali	11'680.00	20'000.00	0.00
439	0.00	Altri ricavi	0.00	0.00	54.95
4390	0.00	Altri ricavi	0.00	0.00	54.95
44	0.56	Ricavi finanziari	121'641.94	119'500.00	133'557.09
440	0.23	Interessi attivi	50'621.09	58'000.00	66'287.69
4400	0.01	Interessi da mezzi liquidi	3'164.69	3'000.00	3'946.29
4401	0.22	Interessi di mora su crediti e interessi da conti correnti (p.e. da aziende comunali) e averi in deposito	47'456.40	55'000.00	62'341.40
447	0.25	Redditi immobiliari dei BA	53'466.00	61'500.00	61'387.00
4470	0.09	Affitti e pigioni da immobili dei BA	20'075.00	18'500.00	18'732.00
4472	0.15	Ricavi dall'utilizzo di immobili dei BA	33'391.00	43'000.00	42'655.00
449	0.08	Altri ricavi finanziari	17'554.85	0.00	5'882.40
4490	0.08	Rivalutazioni di beni amministrativi	17'554.85	0.00	5'882.40

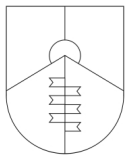


**CONSUNTIVO SECONDO LA CLASSIFICAZIONE ISTITUZIONALE
PER L'ANNO 2025**

MONTECENERI	
Data	23-04-2026
Pagina	14

RICAPITOLAZIONE PER GENERE DI CONTO

CONTO	%	DESCRIZIONE DEL CONTO	CONSUNTIVO 2025	PREVENTIVO 2025	CONSUNTIVO 2024
45	1.49	Prelievi da fondi e finanziamenti speciali	322'384.87	244'256.65	180'978.15
450	0.95	Prelievi da FS del capitale di terzi	205'894.10	205'000.00	180'978.15
4500	0.95	Prelievi da FS del CT	205'894.10	205'000.00	180'978.15
451	0.54	Prelievi da fondi del capitale proprio	116'490.77	39'256.65	0.00
4511	0.54	Prelievo da fondi del CP	116'490.77	39'256.65	0.00
46	20.55	Ricavi da trasferimento	4'442'029.01	4'455'046.00	4'253'510.47
460	0.23	Quote di ricavo da terzi	50'561.17	52'746.00	52'530.36
4601	0.23	Quote di ricavo dal Cantone	50'561.17	52'746.00	52'530.36
461	0.36	Rimborsi da enti pubblici	77'727.30	172'000.00	89'246.45
4611	0.10	Rimborsi dal Cantone	21'306.00	32'700.00	25'721.20
4612	0.26	Rimborsi da Comuni e altri enti locali	56'421.30	139'300.00	63'525.25
462	14.62	Perequazione finanziaria	3'159'812.00	3'085'000.00	2'935'838.00
4621	0.29	Contributi perequativi dal Cantone	63'000.00	65'000.00	63'000.00
4622	14.33	Contributi perequativi dai comuni	3'096'812.00	3'020'000.00	2'872'838.00
463	5.34	Contributi da enti pubblici e da terzi	1'153'928.54	1'143'800.00	1'174'533.26
4631	5.34	Contributi dal Cantone	1'153'928.54	1'143'800.00	1'174'533.26
469	0.00	Altri ricavi da trasferimento	0.00	1'500.00	1'362.40
4699	0.00	Ridistribuzioni	0.00	1'500.00	1'362.40
49	3.59	Accrediti interni	776'033.30	798'354.65	672'325.95
491	1.86	Servizi	402'190.00	431'900.00	323'700.00
4910	1.86	Servizi	402'190.00	431'900.00	323'700.00
493	0.13	Costi d'esercizio e amministrativi	28'570.60	20'100.00	7'317.65
4930	0.13	Costi d'esercizio e amministrativi	28'570.60	20'100.00	7'317.65

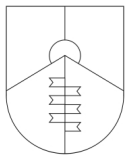


**CONSUNTIVO SECONDO LA CLASSIFICAZIONE ISTITUZIONALE
PER L'ANNO 2025**

MONTECENERI	
Data	23-04-2026
Pagina	15

RICAPITOLAZIONE PER GENERE DI CONTO

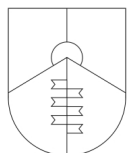
CONTO	%	DESCRIZIONE DEL CONTO	CONSUNTIVO 2025	PREVENTIVO 2025	CONSUNTIVO 2024
494	0.13	Interessi calcolatori e spese finanziarie	28'410.00	29'122.35	28'215.00
4940	0.13	Interessi calcolatori e spese finanziarie	28'410.00	29'122.35	28'215.00
495	1.42	Ammortamenti pianificati e non pianificati	306'732.30	306'732.30	302'168.30
4950	1.42	Ammortamenti pianificati e non pianificati	306'732.30	306'732.30	302'168.30
498	0.05	Riporti	10'130.40	10'500.00	10'925.00
4980	0.05	Riporti interni	10'130.40	10'500.00	10'925.00



CONSUNTIVO SECONDO LA CLASSIFICAZIONE ISTITUZIONALE
PER L'ANNO 2025

MONTECENERI	
Data	23-04-2026
Pagina	16

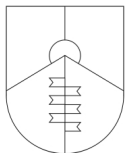
0	AMMINISTRAZIONE GENERALE	CONSUNTIVO 2025		PREVENTIVO 2025	CONSUNTIVO 2024
		SPESE	RICAVI		
011	Legislativo				
3	SPESE				
3000.000	Indennità membri consiglio comunale	4'250.00		4'650.00	4'400.00
3000.001	Indenn.membri commiss.CC + deleg.	5'200.00		5'000.00	3'650.00
3000.002	Indennità membri uffici elettorali	600.00		1'000.00	600.00
3090.000	Spese per la formazione	0.00		1'000.00	540.00
3100.000	Materiale per votazioni ed elezioni	3'156.60		5'500.00	7'610.35
3636.000	Finanziamento gruppi politici	5'000.00		5'000.00	5'000.00
	Totale RICAVI		0.00	0.00	0.00
	Totale SPESE	18'206.60		22'150.00	21'800.35
	SALDO		18'206.60	22'150.00	21'800.35



CONSUNTIVO SECONDO LA CLASSIFICAZIONE ISTITUZIONALE
PER L'ANNO 2025

MONTECENERI	
Data	23-04-2026
Pagina	17

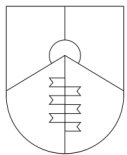
0	AMMINISTRAZIONE GENERALE	CONSUNTIVO 2025		PREVENTIVO 2025	CONSUNTIVO 2024
		SPESE	RICAVI		
012	Esecutivo				
3	SPESE				
3000.003	Onorari e ind.sindaco e municipali	117'426.70		119'000.00	116'900.00
3000.004	Ind.membr commissioni municipali	5'050.00		4'500.00	1'800.00
3050.000	Contributi AVS/AI/IPG/AD	5'800.90		7'000.00	5'989.45
3053.000	Assicurazione infortuni	197.90		200.00	195.70
3054.000	Contributi alla cassa per assegni figli	1'768.15		2'400.00	1'915.10
3090.000	Spese per la formazione	0.00		1'000.00	0.00
3102.000	Stampati e fotocopie	0.00		0.00	5'760.00
3102.002	Monteceneri informa	9'621.50		12'000.00	0.00
3130.000	Spese di rappresentanza	9'505.55		9'000.00	9'331.85
3170.000	Rimborso spese	755.70		1'000.00	809.05
	Totale RICAVI		0.00	0.00	0.00
	Totale SPESE	150'126.40		156'100.00	142'701.15
	SALDO		150'126.40	156'100.00	142'701.15



CONSUNTIVO SECONDO LA CLASSIFICAZIONE ISTITUZIONALE
PER L'ANNO 2025

MONTECENERI	
Data	23-04-2026
Pagina	18

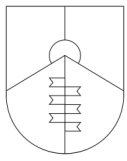
0	AMMINISTRAZIONE GENERALE	CONSUNTIVO 2025		PREVENTIVO 2025	CONSUNTIVO 2024
		SPESE	RICAVI		
021	Amministrazione delle finanze e delle contribuzioni				
3	SPESE				
3130.001	Spese postali e telefoniche	60'480.67		54'500.00	65'451.65
3130.002	Spese esecutive e d'incasso	89'274.61		20'000.00	85'894.69
3130.003	Spese incasso imposte CSI	53'013.30		55'000.00	53'694.60
3132.000	Revisione contabile	6'486.00		7'000.00	6'486.00
3132.001	Piano finanziario	11'891.00		7'000.00	0.00
4	RICAVI				
4260.000	Ripetibili sentenze diverse		3'500.00	0.00	0.00
4260.001	Recupero spese esecutive		26'634.41	10'000.00	33'683.86
4260.011	Recupero ACB		16'915.93	2'000.00	0.00
	Totale RICAVI		47'050.34	12'000.00	33'683.86
	Totale SPESE	221'145.58		143'500.00	211'526.94
	SALDO		174'095.24	131'500.00	177'843.08



**CONSUNTIVO SECONDO LA CLASSIFICAZIONE ISTITUZIONALE
PER L'ANNO 2025**

MONTECENERI	
Data	23-04-2026
Pagina	19

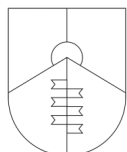
0	AMMINISTRAZIONE GENERALE	CONSUNTIVO 2025		PREVENTIVO 2025	CONSUNTIVO 2024
		SPESE	RICAVI		
022	Servizi generali, altro				
3	SPESE				
3010.000	Stipendi ed indennità personale	1'551'225.10		1'545'000.00	1'382'996.30
3041.000	Indennità per economia domestica	0.00		0.00	2'681.10
3050.000	Contributi AVS/AI/IPG/AD	100'601.70		101'300.00	90'660.35
3052.000	Contributi cassa pensione	217'529.20		216'970.00	171'559.25
3053.000	Assicurazione infortuni	26'316.75		25'720.00	24'944.65
3054.000	Contributi alla cassa per assegni figli	30'627.05		36'300.00	28'985.10
3055.000	Assicurazione malattia	33'182.35		32'900.00	29'847.85
3090.000	Spese per la formazione	14'105.00		20'000.00	26'931.30
3100.001	Materiale d'ufficio	15'355.80		18'000.00	7'937.20
3102.000	Stampati e fotocopie	18'917.50		18'000.00	21'664.85
3102.001	Pubblicazioni su FU e giornali	15'669.68		18'000.00	20'865.80
3103.000	Abbonamenti a giornali e riviste	348.00		600.00	1'090.50
3110.000	Acquisto mobilio e macchine per ufficio	42'995.75		40'000.00	120'616.80
3118.000	Acq.e aggiornamento programmi informatici	140'845.77		95'000.00	54'231.82
3130.004	Tasse sociali	6'582.58		5'500.00	6'587.08
3130.005	Tasse di giudizio	750.00		1'000.00	1'147.00
3130.025	Digitalizzazione archivio	14'957.95		25'000.00	21'498.85
3130.027	Monteceneri card	1'804.70		10'000.00	3'983.50
3132.002	Consulenze legali	30'141.10		10'000.00	28'587.15
3132.003	Consulenze di terzi	11'470.51		10'000.00	133'571.36
3132.008	Controllo sistema gestione qualità	0.00		1'000.00	0.00
3134.000	Premi assicurativi	45'659.90		45'000.00	45'282.75
3150.000	Manutenzione mobilio e macchine ufficio	2'744.75		3'000.00	2'288.20
3153.000	Manutenzione apparecchi informatici	12'132.10		15'000.00	83'056.40
3170.000	Rimborso spese	1'400.00		2'000.00	1'500.00
3199.000	Altre spese per beni e servizi	7'951.72		10'000.00	9'261.00
3601.000	Riv. Cantone licenze edilizie	33'810.50		25'000.00	44'901.75



CONSUNTIVO SECONDO LA CLASSIFICAZIONE ISTITUZIONALE
PER L'ANNO 2025

MONTECENERI	
Data	23-04-2026
Pagina	20

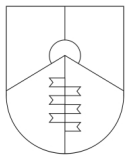
0	AMMINISTRAZIONE GENERALE	CONSUNTIVO 2025		PREVENTIVO 2025	CONSUNTIVO 2024
		SPESE	RICAVI		
022	Servizi generali, altro				
3	SPESE				
3631.000	Part.spese progetto "Ticino 2020"	0.00		3'830.00	1'023.00
3636.001	Contributi ad associazioni	5'300.00		5'500.00	3'100.00
4	RICAVI				
4210.000	Tasse di cancelleria		42'337.35	20'000.00	32'444.86
4210.001	Tasse per licenze edilizie		76'286.10	50'000.00	90'234.30
4210.002	Tasse abitabilità		4'200.00	5'000.00	4'650.00
4260.002	Rimborso indennità malattia e infortuni		20'985.40	0.00	3'186.30
4260.003	IPG e altri recuperi		0.00	0.00	942.75
4260.004	Altri rimborsi		0.00	1'000.00	20'922.35
4270.000	Ricavi multe amministrative		1'200.00	5'000.00	600.00
4309.000	Altri ricavi		2.73	500.00	178.82
4310.000	Prestazioni proprie per investimenti		11'680.00	20'000.00	0.00
4910.000	Accredito amministrazione approv.idrico		51'800.00	51'800.00	113'700.00
4910.001	Accredito amministrazione rifiuti		35'320.00	36'200.00	50'000.00
4910.005	Accredito amministrazione eliminaz.acque di scarico		24'180.00	24'200.00	0.00
4910.007	Accredito amministrazione curatele		7'360.00	25'000.00	0.00
4910.008	Accredito amministrazione servizio cani		11'740.00	11'700.00	0.00
	Totale RICAVI		287'091.58	250'400.00	316'859.38
	Totale SPESE	2'382'425.46		2'339'620.00	2'370'800.91
	SALDO		2'095'333.88	2'089'220.00	2'053'941.53



**CONSUNTIVO SECONDO LA CLASSIFICAZIONE ISTITUZIONALE
PER L'ANNO 2025**

MONTECENERI	
Data	23-04-2026
Pagina	21

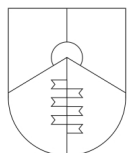
0	AMMINISTRAZIONE GENERALE	CONSUNTIVO 2025		PREVENTIVO 2025	CONSUNTIVO 2024
		SPESE	RICAVI		
029	Immobili amministrativi, non menzionati altrove (n. m. a.)				
3	SPESE				
3010.001	Stipendi personale di pulizia	6'543.45		5'000.00	4'806.00
3050.000	Contributi AVS/AI/IPG/AD	347.95		330.00	235.40
3053.000	Assicurazione infortuni	39.30		30.00	23.70
3054.000	Contributi alla cassa per assegni figli	105.85		120.00	75.20
3055.000	Assicurazione malattia	10.00		0.00	0.00
3101.000	Materiale per la pulizia	1'669.20		2'500.00	1'555.15
3111.000	Acquisto macchine e attrezzi	958.45		2'500.00	1'524.95
3120.000	Consumo energia elettrica	51'177.60		32'000.00	60'637.00
3120.001	Consumo olio riscaldamento	6'684.17		12'000.00	6'558.00
3120.007	Tassa rifiuti Casa Nante Airolo	486.45		500.00	0.00
3130.006	Sicurezza sul lavoro	8'539.90		8'510.00	8'539.90
3130.007	Servizio di pulizia stabili comunali	82'816.45		75'000.00	66'670.75
3144.000	Manutenzione stabili e strutture	100'223.44		60'000.00	56'752.95
3160.000	Locazione uffici e posteggi sede ammin.	146'644.25		146'000.00	145'604.45
3170.000	Rimborso spese	0.00		500.00	0.00
3199.000	Altre spese per beni e servizi	8'204.80		1'500.00	1'664.85
3930.003	Addebito per sacchi uso Comune	3'542.00		3'000.00	0.00
3930.006	Addebito uso AP stabili amministrativi	655.60		500.00	236.00
3930.007	Addebito uso fogna stabili amministrativi	108.10		200.00	0.00
4	RICAVI				
4470.000	Affitto Corte del Duca		10'560.00	10'560.00	10'560.00
4472.000	Locazione infrastrutture		32'491.00	43'000.00	41'005.00
4490.000	Rivalutazione di beni amministrativi		0.00	0.00	5'882.40
	Totale RICAVI		43'051.00	53'560.00	57'447.40
	Totale SPESE	418'756.96		350'190.00	354'884.30
	SALDO		375'705.96	296'630.00	297'436.90



CONSUNTIVO SECONDO LA CLASSIFICAZIONE ISTITUZIONALE
PER L'ANNO 2025

MONTECENERI	
Data	23-04-2026
Pagina	22

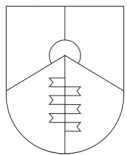
1	ORDINE PUBBLICO E SICUREZZA, DIFESA	CONSUNTIVO 2025		PREVENTIVO 2025	CONSUNTIVO 2024
		SPESE	RICAVI		
111	Polizia				
3	SPESE				
3612.000	Polizia di prossimità del Vedeggio	429'762.00		472'116.00	393'127.00
	Totale RICAVI		0.00	0.00	0.00
	Totale SPESE	429'762.00		472'116.00	393'127.00
	SALDO		429'762.00	472'116.00	393'127.00



CONSUNTIVO SECONDO LA CLASSIFICAZIONE ISTITUZIONALE
PER L'ANNO 2025

MONTECENERI	
Data	23-04-2026
Pagina	23

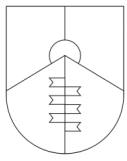
1	ORDINE PUBBLICO E SICUREZZA, DIFESA	CONSUNTIVO 2025		PREVENTIVO 2025	CONSUNTIVO 2024
		SPESE	RICAVI		
140	Diritto generale				
3	SPESE				
3010.002	Mercedi a tutori e curatori	81'246.05		30'000.00	79'015.30
3050.000	Contributi AVS/AI/IPG/AD	1'269.60		3'000.00	1'480.15
3054.000	Contributi alla cassa per assegni figli	386.20		500.00	366.60
3132.004	Spese aggiorn.mappe e registri	87'450.95		90'000.00	50'967.10
3132.005	Spese legali e notarili	3'098.80		0.00	0.00
3199.000	Altre spese per beni e servizi	0.00		500.00	427.40
3199.001	Tasse di giustizia	460.00		4'000.00	1'050.00
3601.001	Riv. Cantone tassa cani	0.00		0.00	13'450.00
3612.001	Contributo CTR 9 Taverne-Torricella	66'899.00		67'500.00	60'105.85
3910.001	Addebito prestazioni operai	0.00		0.00	20'000.00
3910.002	Addebito personale amministrativo curatele	7'360.00		25'000.00	0.00
4	RICAVI				
4033.000	Imposta sui cani		0.00	0.00	55'500.00
4120.000	Tasse per affissioni e pubblicità		2'100.00	2'100.00	2'100.00
4120.001	Tasse occupazione area pubblica		2'151.15	1'000.00	2'901.25
4120.002	Tasse per concessione insegne		0.00	500.00	0.00
4210.003	Tasse permessi ballo e prolunghi orari		810.00	1'000.00	180.00
4210.004	Tasse di naturalizzazione		16'800.00	8'000.00	9'000.00
4210.005	Tasse aggiornamento mappa		25'388.92	30'000.00	0.00
4260.005	Rec. mercedi e oneri sociali tutori e curatori		30'320.50	15'000.00	11'382.35
4470.011	Diritto di superficie mapp. 299 CA (Swisscom)		0.00	0.00	232.00
4631.000	Sussidio cantonale tenuta a giorno catasto		10'198.35	5'000.00	2'959.50
	Totale RICAVI		87'768.92	62'600.00	84'255.10
	Totale SPESE	248'170.60		220'500.00	226'862.40
	SALDO		160'401.68	157'900.00	142'607.30



CONSUNTIVO SECONDO LA CLASSIFICAZIONE ISTITUZIONALE
PER L'ANNO 2025

MONTECENERI	
Data	23-04-2026
Pagina	24

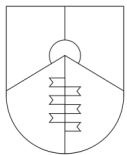
1	ORDINE PUBBLICO E SICUREZZA, DIFESA	CONSUNTIVO 2025		PREVENTIVO 2025	CONSUNTIVO 2024
		SPESE	RICAVI		
141	Diritto generale - imposta sui cani				
3	SPESE				
3100.001	Materiale d'ufficio	160.00		500.00	0.00
3101.007	Acquisto sacchetti rifiuti cani	2'140.38		4'500.00	0.00
3111.004	Acquisto contenitori	0.00		2'500.00	0.00
3130.001	Spese postali e telefoniche	413.45		400.00	0.00
3181.000	Perdite su debitori	463.75		800.00	0.00
3601.001	Riv. Cantone tassa cani	13'125.00		13'000.00	0.00
3910.000	Addebito personale amministrativo e UTC	11'740.00		11'700.00	0.00
3910.001	Addebito prestazioni operai	20'000.00		20'000.00	0.00
3930.003	Addebito per sacchi uso Comune	6'200.00		5'200.00	0.00
4	RICAVI				
4033.000	Imposta sui cani		52'500.00	53'500.00	0.00
	Totale RICAVI		52'500.00	53'500.00	0.00
	Totale SPESE	54'242.58		58'600.00	0.00
	SALDO		1'742.58	5'100.00	0.00



CONSUNTIVO SECONDO LA CLASSIFICAZIONE ISTITUZIONALE
PER L'ANNO 2025

MONTECENERI	
Data	23-04-2026
Pagina	25

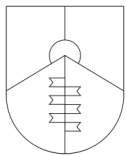
1	ORDINE PUBBLICO E SICUREZZA, DIFESA	CONSUNTIVO 2025		PREVENTIVO 2025	CONSUNTIVO 2024
		SPESE	RICAVI		
150	Pompieri				
3	SPESE				
3050.000	Contributi AVS/AI/IPG/AD	940.75		1'000.00	10'310.95
3054.000	Contributi alla cassa per assegni figli	286.15		350.00	474.10
3101.000	Materiale per la pulizia	705.60		0.00	246.05
3111.001	Acquisto idranti	3'770.55		1'000.00	10'961.65
3130.001	Spese postali e telefoniche	1'384.10		1'450.00	1'405.40
3134.002	Assicurazione veicoli	0.00		350.00	350.00
3137.000	Imposta circolazione veicoli	169.00		170.00	169.00
3151.000	Manutenzione idranti	9'993.90		10'000.00	9'993.85
3199.000	Altre spese per beni e servizi	3'430.15		2'000.00	2'361.25
3612.101	Corpo pompieri urbani	91'832.03		109'100.00	106'697.75
4	RICAVI				
4611.000	Rimborso dal Cantone per corpo pompieri urbani		8'530.00	7'300.00	8'530.00
4612.100	Partecip.comuni convezionati al corpo pompieri urb		33'619.40	39'300.00	41'005.10
	Totale RICAVI		42'149.40	46'600.00	49'535.10
	Totale SPESE	112'512.23		125'420.00	142'970.00
	SALDO		70'362.83	78'820.00	93'434.90



CONSUNTIVO SECONDO LA CLASSIFICAZIONE ISTITUZIONALE
PER L'ANNO 2025

MONTECENERI	
Data	23-04-2026
Pagina	26

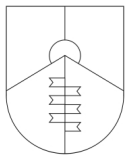
1	ORDINE PUBBLICO E SICUREZZA, DIFESA	CONSUNTIVO 2025		PREVENTIVO 2025	CONSUNTIVO 2024
		SPESE	RICAVI		
161	Difesa militare				
3	SPESE				
3636.002	Rimborso per piazza di tiro	27'630.65		20'000.00	23'422.75
	Totale RICAVI		0.00	0.00	0.00
	Totale SPESE	27'630.65		20'000.00	23'422.75
	SALDO		27'630.65	20'000.00	23'422.75



CONSUNTIVO SECONDO LA CLASSIFICAZIONE ISTITUZIONALE
PER L'ANNO 2025

MONTECENERI	
Data	23-04-2026
Pagina	27

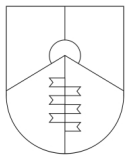
1	ORDINE PUBBLICO E SICUREZZA, DIFESA	CONSUNTIVO 2025		PREVENTIVO 2025	CONSUNTIVO 2024
		SPESE	RICAVI		
162	Protezione civile				
3	SPESE				
3144.001	Manutenzione rifugi pubblici	1'924.75		1'500.00	1'392.30
3199.000	Altre spese per beni e servizi	0.00		1'000.00	91.95
3612.002	Partecip.Consorzio PCi Lugano-Campagna	110'260.76		110'000.00	109'230.62
	Totale RICAVI		0.00	0.00	0.00
	Totale SPESE	112'185.51		112'500.00	110'714.87
	SALDO		112'185.51	112'500.00	110'714.87



CONSUNTIVO SECONDO LA CLASSIFICAZIONE ISTITUZIONALE
PER L'ANNO 2025

MONTECENERI	
Data	23-04-2026
Pagina	28

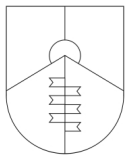
2	FORMAZIONE	CONSUNTIVO 2025		PREVENTIVO 2025	CONSUNTIVO 2024
		SPESE	RICAVI		
211	Scuola dell'infanzia				
3	SPESE				
3110.001	Acquisto mobilio	867.03		5'000.00	5'566.95
3111.000	Acquisto macchine e attrezzi	216.90		5'000.00	464.70
3150.001	Manutenzione mobilio	2'805.65		500.00	169.50
3151.001	Manutenzione macchine e attrezzature	899.45		2'500.00	3'511.95
3612.003	Rimborso al Consorzio Alto Vedeggio	1'292'616.71		1'305'500.00	1'259'594.90
4	RICAVI				
4631.001	Sussidio cantonale stipendi docenti		271'898.90	285'000.00	307'718.10
	Totale RICAVI		271'898.90	285'000.00	307'718.10
	Totale SPESE	1'297'405.74		1'318'500.00	1'269'308.00
	SALDO		1'025'506.84	1'033'500.00	961'589.90



CONSUNTIVO SECONDO LA CLASSIFICAZIONE ISTITUZIONALE
PER L'ANNO 2025

MONTECENERI	
Data	23-04-2026
Pagina	29

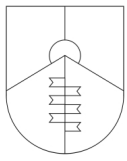
2	FORMAZIONE	CONSUNTIVO 2025		PREVENTIVO 2025	CONSUNTIVO 2024
		SPESE	RICAVI		
212	Scuola elementare				
3	SPESE				
3110.001	Acquisto mobilio	25'587.55		15'000.00	19'960.60
3111.000	Acquisto macchine e attrezzi	0.00		1'500.00	0.00
3150.001	Manutenzione mobilio	0.00		500.00	0.00
3151.001	Manutenzione macchine e attrezzature	0.00		1'000.00	0.00
3199.000	Altre spese per beni e servizi	350.00		1'000.00	1'269.15
3612.003	Rimborso al Consorzio Alto Vedeggio	2'506'861.91		2'572'010.00	2'380'932.34
4	RICAVI				
4631.001	Sussidio cantonale stipendi docenti		576'847.00	550'000.00	602'080.25
	Totale RICAVI		576'847.00	550'000.00	602'080.25
	Totale SPESE	2'532'799.46		2'591'010.00	2'402'162.09
	SALDO		1'955'952.46	2'041'010.00	1'800'081.84



CONSUNTIVO SECONDO LA CLASSIFICAZIONE ISTITUZIONALE
PER L'ANNO 2025

MONTECENERI	
Data	23-04-2026
Pagina	30

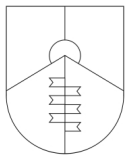
2	FORMAZIONE	CONSUNTIVO 2025		PREVENTIVO 2025	CONSUNTIVO 2024
		SPESE	RICAVI		
213	Scuola media				
3	SPESE				
3631.001	Contributo scuola media Camignolo	31'400.00		31'150.00	30'250.00
	Totale RICAVI		0.00	0.00	0.00
	Totale SPESE	31'400.00		31'150.00	30'250.00
	SALDO		31'400.00	31'150.00	30'250.00



CONSUNTIVO SECONDO LA CLASSIFICAZIONE ISTITUZIONALE
PER L'ANNO 2025

MONTECENERI	
Data	23-04-2026
Pagina	31

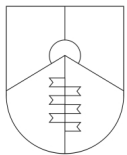
2	FORMAZIONE	CONSUNTIVO 2025		PREVENTIVO 2025	CONSUNTIVO 2024
		SPESE	RICAVI		
217	Edifici scolastici				
3	SPESE				
3101.001	Materiale per la pulizia SI	2'409.10		5'000.00	5'862.65
3120.002	Consumo olio e gas per riscaldamento SI	26'799.60		25'000.00	18'806.90
3120.003	Consumo olio e gas per riscaldamento SE	36'573.00		30'000.00	20'913.45
3120.004	Consumo energia elettrica SI	10'378.60		9'000.00	13'180.45
3120.005	Consumo energia elettrica SE	8'766.90		6'000.00	6'553.25
3130.008	Servizio di pulizia stabili SI	6'546.55		6'500.00	6'313.05
3130.009	Servizio di pulizia stabili SE	47'709.20		54'000.00	61'571.15
3134.001	Assicurazione stabile SI Bironico	1'759.80		1'800.00	1'745.00
3144.002	Manutenzione stabili SI	83'937.16		30'000.00	43'682.05
3144.003	Manutenzione stabili SE	25'198.62		30'000.00	104'884.15
3160.001	Contributi Fond.Marcionelli Severino	4'000.00		4'000.00	4'000.00
3612.004	Part.manutenzione e gestione stabile SE Mezzovico	113'044.95		73'000.00	139'139.40
3910.001	Addebito prestazioni operai	25'110.00		27'700.00	0.00
3930.000	Addebito per sacchi uso ISUAV	1'159.00		3'000.00	2'272.10
3930.004	Addebito uso AP scuole	1'299.95		500.00	773.65
3930.005	Addebito uso fogna scuole	432.40		200.00	0.00
	Totale RICAVI		0.00	0.00	0.00
	Totale SPESE	395'124.83		305'700.00	429'697.25
	SALDO		395'124.83	305'700.00	429'697.25



CONSUNTIVO SECONDO LA CLASSIFICAZIONE ISTITUZIONALE
PER L'ANNO 2025

MONTECENERI	
Data	23-04-2026
Pagina	32

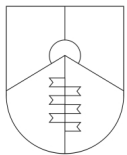
2	FORMAZIONE	CONSUNTIVO 2025		PREVENTIVO 2025	CONSUNTIVO 2024
		SPESE	RICAVI		
219	Scuola dell'obbligo, n. m. a.				
3	SPESE				
3010.005	Accompagnatori Autopostale	0.00		0.00	5'130.00
3050.000	Contributi AVS/AI/IPG/AD	0.00		0.00	336.70
3053.000	Assicurazione infortuni	0.00		0.00	8.50
3054.000	Contributi alla cassa per assegni figli	0.00		0.00	107.45
3130.011	Spese mensa Mezzovico	17'500.00		17'500.00	17'500.00
3130.012	Spese mensa Rivera e Isona	8'955.30		20'000.00	37'935.04
	Totale RICAVI		0.00	0.00	0.00
	Totale SPESE	26'455.30		37'500.00	61'017.69
	SALDO		26'455.30	37'500.00	61'017.69



CONSUNTIVO SECONDO LA CLASSIFICAZIONE ISTITUZIONALE
PER L'ANNO 2025

MONTECENERI	
Data	23-04-2026
Pagina	33

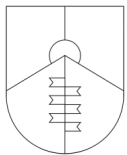
3	CULTURA, SPORT E TEMPO LIBERO, CHIESA	CONSUNTIVO 2025		PREVENTIVO 2025	CONSUNTIVO 2024
		SPESE	RICAVI		
329	Cultura, n. m. a.				
3	SPESE				
3130.013	Prestazioni per manifestazioni	11'547.10		35'000.00	20'759.30
3636.003	Contributo Filarmonica Unione Carvina	14'199.00		14'358.00	14'067.00
3636.004	Contributi vari a enti culturali	13'346.50		6'000.00	7'150.00
4	RICAVI				
4470.003	Diritto di superficie mapp.784 RFD RI (Filarm.)		2'300.00	2'300.00	2'300.00
4631.005	Part.TI x contributi scuole musica		250.00	300.00	250.00
	Totale RICAVI		2'550.00	2'600.00	2'550.00
	Totale SPESE	39'092.60		55'358.00	41'976.30
	SALDO		36'542.60	52'758.00	39'426.30



CONSUNTIVO SECONDO LA CLASSIFICAZIONE ISTITUZIONALE
PER L'ANNO 2025

MONTECENERI	
Data	23-04-2026
Pagina	34

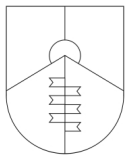
3	CULTURA, SPORT E TEMPO LIBERO, CHIESA	CONSUNTIVO 2025		PREVENTIVO 2025	CONSUNTIVO 2024
		SPESE	RICAVI		
332	Mass media				
4	RICAVI				
4240.000	Affitto tubi foderati dalla Cablecom SA		12'776.40	12'776.40	12'776.40
	Totale RICAVI		12'776.40	12'776.40	12'776.40
	Totale SPESE	0.00		0.00	0.00
	SALDO	12'776.40		-12'776.40	-12'776.40



CONSUNTIVO SECONDO LA CLASSIFICAZIONE ISTITUZIONALE
PER L'ANNO 2025

MONTECENERI	
Data	23-04-2026
Pagina	35

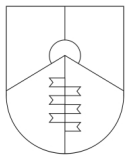
3	CULTURA, SPORT E TEMPO LIBERO, CHIESA	CONSUNTIVO 2025		PREVENTIVO 2025	CONSUNTIVO 2024
		SPESE	RICAVI		
341	Sport				
3	SPESE				
3111.000	Acquisto macchine e attrezzi	0.00		5'000.00	0.00
3120.000	Consumo energia elettrica	26'055.80		20'000.00	19'885.15
3130.014	Servizio di pulizia centri sportivi	22'901.30		25'000.00	26'597.10
3144.004	Manutenzione strutture sportive	45'525.60		60'000.00	54'559.05
3636.005	Contributi vari alle Società	46'125.00		35'000.00	45'175.00
3637.006	Riconoscimento sportivi meritevoli	800.00		1'500.00	1'848.60
3930.001	Addebito uso AP centri sportivi	4'595.45		500.00	123.10
3930.002	Addebito uso fogna centri sportivi	108.10		200.00	108.10
4	RICAVI				
4470.004	Locazione gestione buvette CA-RI		7'215.00	5'640.00	5'640.00
4472.000	Locazione infrastrutture		900.00	0.00	1'650.00
	Totale RICAVI		8'115.00	5'640.00	7'290.00
	Totale SPESE	146'111.25		147'200.00	148'296.10
	SALDO		137'996.25	141'560.00	141'006.10



CONSUNTIVO SECONDO LA CLASSIFICAZIONE ISTITUZIONALE
PER L'ANNO 2025

MONTECENERI	
Data	23-04-2026
Pagina	36

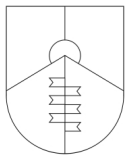
3	CULTURA, SPORT E TEMPO LIBERO, CHIESA	CONSUNTIVO 2025		PREVENTIVO 2025	CONSUNTIVO 2024
		SPESE	RICAVI		
342	Tempo libero				
3	SPESE				
3101.003	Materiale di consumo	24.10		500.00	0.00
3130.015	Manifestazioni	29'649.05		10'000.00	31'508.25
3143.000	Manutenzione sentieri e giardini	72'892.45		50'000.00	81'028.25
3143.001	Manutenzione parchi pubblici	26'729.95		50'000.00	30'397.60
3636.006	Contributo a colonie e campeggi	1'000.00		5'000.00	3'000.00
3636.007	Contributo Midnight Sport	19'839.00		19'000.00	19'839.00
3636.008	Contributo ad associazioni	500.00		2'000.00	1'500.00
3930.008	Addebito sacchi per manifestazioni	2'500.00		0.00	0.00
	Totale RICAVI		0.00	0.00	0.00
	Totale SPESE	153'134.55		136'500.00	167'273.10
	SALDO		153'134.55	136'500.00	167'273.10



CONSUNTIVO SECONDO LA CLASSIFICAZIONE ISTITUZIONALE
PER L'ANNO 2025

MONTECENERI	
Data	23-04-2026
Pagina	37

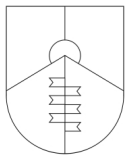
3	CULTURA, SPORT E TEMPO LIBERO, CHIESA	CONSUNTIVO 2025		PREVENTIVO 2025	CONSUNTIVO 2024
		SPESE	RICAVI		
350	Chiese e affari religiosi				
3	SPESE				
3632.100	Contributo alle Parrocchie	110'286.00		115'000.00	120'835.70
3632.101	Contributo Chiesa Evangelica	1'700.00		1'700.00	1'700.00
3636.009	Contributi vari	500.00		500.00	500.00
4	RICAVI				
4500.501	Prelev. FER a copertura costi di CE		0.00	0.00	7'549.70
	Totale RICAVI		0.00	0.00	7'549.70
	Totale SPESE	112'486.00		117'200.00	123'035.70
	SALDO		112'486.00	117'200.00	115'486.00



CONSUNTIVO SECONDO LA CLASSIFICAZIONE ISTITUZIONALE
PER L'ANNO 2025

MONTECENERI	
Data	23-04-2026
Pagina	38

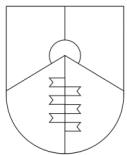
4	SANITÀ	CONSUNTIVO 2025		PREVENTIVO 2025	CONSUNTIVO 2024
		SPESE	RICAVI		
412	Case medicalizzate, di riposo e di cura				
3	SPESE				
3632.102	Rimb.Cons.Casa anziani Mezzovico (Amm.)	154'846.60		111'000.00	141'816.20
3632.103	Contributo al Cantone finanziamento case anziani	1'702'729.74		1'616'200.00	1'585'758.65
3632.110	Contributo per anziani ospiti di istituti	29'113.30		30'000.00	0.00
	Totale RICAVI		0.00	0.00	0.00
	Totale SPESE	1'886'689.64		1'757'200.00	1'727'574.85
	SALDO		1'886'689.64	1'757'200.00	1'727'574.85



CONSUNTIVO SECONDO LA CLASSIFICAZIONE ISTITUZIONALE
PER L'ANNO 2025

MONTECENERI	
Data	23-04-2026
Pagina	39

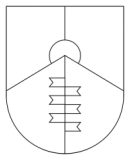
4	SANITÀ	CONSUNTIVO 2025		PREVENTIVO 2025	CONSUNTIVO 2024
		SPESE	RICAVI		
421	Cure ambulatoriali				
3	SPESE				
3199.000	Altre spese per beni e servizi	4'605.05		5'000.00	4'605.05
3632.104	Contributo al SACD	421'438.33		416'000.00	377'227.27
3632.105	Contributi per servizio appoggio	233'023.79		265'600.00	230'875.05
3632.106	Mantenimento anziani a domicilio	122'485.47		143'800.00	130'632.41
	Totale RICAVI		0.00	0.00	0.00
	Totale SPESE	781'552.64		830'400.00	743'339.78
	SALDO		781'552.64	830'400.00	743'339.78



CONSUNTIVO SECONDO LA CLASSIFICAZIONE ISTITUZIONALE
PER L'ANNO 2025

MONTECENERI	
Data	23-04-2026
Pagina	40

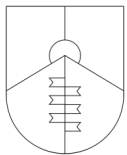
4	SANITÀ	CONSUNTIVO 2025		PREVENTIVO 2025	CONSUNTIVO 2024
		SPESE	RICAVI		
422	Servizi di salvataggio				
3	SPESE				
3136.000	Servizio medico festivo	9'466.00		9'520.00	9'388.00
3614.000	Contributo Croce Verde	91'818.25		83'920.00	88'674.45
	Totale RICAVI		0.00	0.00	0.00
	Totale SPESE	101'284.25		93'440.00	98'062.45
	SALDO		101'284.25	93'440.00	98'062.45



CONSUNTIVO SECONDO LA CLASSIFICAZIONE ISTITUZIONALE
PER L'ANNO 2025

MONTECENERI	
Data	23-04-2026
Pagina	41

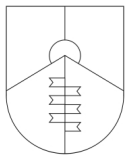
4	SANITÀ	CONSUNTIVO 2025		PREVENTIVO 2025	CONSUNTIVO 2024
		SPESE	RICAVI		
433	Servizio medico scolastico				
3	SPESE				
3611.000	Rimborso per servizio medico scolastico	2'011.05		2'000.00	1'591.00
3611.001	Rimborso per servizio dentario scolastico	27'934.75		30'000.00	27'195.90
	Totale RICAVI		0.00	0.00	0.00
	Totale SPESE	29'945.80		32'000.00	28'786.90
	SALDO		29'945.80	32'000.00	28'786.90



CONSUNTIVO SECONDO LA CLASSIFICAZIONE ISTITUZIONALE
PER L'ANNO 2025

MONTECENERI	
Data	23-04-2026
Pagina	42

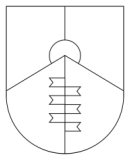
4	SANITÀ	CONSUNTIVO 2025		PREVENTIVO 2025	CONSUNTIVO 2024
		SPESE	RICAVI		
490	Sanità, n. m. a.				
3	SPESE				
3130.028	Disinfestazione e controllo roditori	4'759.90		0.00	12'118.90
	Totale RICAVI		0.00	0.00	0.00
	Totale SPESE	4'759.90		0.00	12'118.90
	SALDO		4'759.90	0.00	12'118.90



CONSUNTIVO SECONDO LA CLASSIFICAZIONE ISTITUZIONALE
PER L'ANNO 2025

MONTECENERI	
Data	23-04-2026
Pagina	43

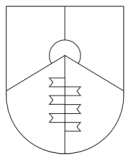
5	SICUREZZA SOCIALE	CONSUNTIVO 2025		PREVENTIVO 2025	CONSUNTIVO 2024
		SPESE	RICAVI		
512	Riduzioni dei premi				
3	SPESE				
3631.002	Contr.com.fondi previdenza AVS/AI/PC/M	1'217'813.65		1'075'000.00	1'126'718.15
4	RICAVI				
4611.002	Rimborso accertamento assicurati morosi		4'150.00	16'500.00	8'210.00
	Totale RICAVI		4'150.00	16'500.00	8'210.00
	Totale SPESE	1'217'813.65		1'075'000.00	1'126'718.15
	SALDO		1'213'663.65	1'058'500.00	1'118'508.15



CONSUNTIVO SECONDO LA CLASSIFICAZIONE ISTITUZIONALE
PER L'ANNO 2025

MONTECENERI	
Data	23-04-2026
Pagina	44

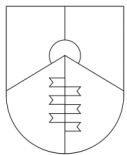
5	SICUREZZA SOCIALE	CONSUNTIVO 2025		PREVENTIVO 2025	CONSUNTIVO 2024
		SPESE	RICAVI		
531	Assicurazione per la vecchiaia e per i superstiti AVS				
4	RICAVI				
4611.001	Rimborso agenzia AVS		8'626.00	8'900.00	8'981.20
	Totale RICAVI		8'626.00	8'900.00	8'981.20
	Totale SPESE	0.00		0.00	0.00
	SALDO	8'626.00		-8'900.00	-8'981.20



CONSUNTIVO SECONDO LA CLASSIFICAZIONE ISTITUZIONALE
PER L'ANNO 2025

MONTECENERI	
Data	23-04-2026
Pagina	45

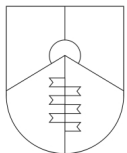
5	SICUREZZA SOCIALE	CONSUNTIVO 2025		PREVENTIVO 2025	CONSUNTIVO 2024
		SPESE	RICAVI		
535	Prestazioni di vecchiaia				
3	SPESE				
3010.006	Stipendi collaboratrici mensa anziani	10'080.00		10'000.00	0.00
3053.000	Assicurazione infortuni	16.75		20.00	15.80
3130.016	Attività in favore degli Anziani	12'294.45		20'000.00	19'546.50
3636.010	Contributo associazioni terza età	1'500.00		1'500.00	1'500.00
	Totale RICAVI		0.00	0.00	0.00
	Totale SPESE	23'891.20		31'520.00	21'062.30
	SALDO		23'891.20	31'520.00	21'062.30



CONSUNTIVO SECONDO LA CLASSIFICAZIONE ISTITUZIONALE
PER L'ANNO 2025

MONTECENERI	
Data	23-04-2026
Pagina	46

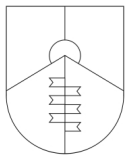
5	SICUREZZA SOCIALE	CONSUNTIVO 2025		PREVENTIVO 2025	CONSUNTIVO 2024
		SPESE	RICAVI		
544	Protezione dei giovani				
3	SPESE				
3636.011	Contributo Centro giovanile Alto Vedeggio	15'879.50		5'000.00	13'611.00
	Totale RICAVI		0.00	0.00	0.00
	Totale SPESE	15'879.50		5'000.00	13'611.00
	SALDO		15'879.50	5'000.00	13'611.00



CONSUNTIVO SECONDO LA CLASSIFICAZIONE ISTITUZIONALE
PER L'ANNO 2025

MONTECENERI	
Data	23-04-2026
Pagina	47

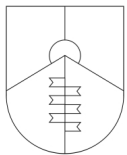
5	SICUREZZA SOCIALE	CONSUNTIVO 2025		PREVENTIVO 2025	CONSUNTIVO 2024
		SPESE	RICAVI		
545	Prestazioni a famiglie				
3	SPESE				
3631.003	Provvedimenti di protezione Lfam minorenni	46'078.00		45'000.00	44'538.00
3636.012	Attività sostegno alle famiglie	46'078.00		45'000.00	44'538.50
3636.013	Contributi preasili e centri extrascolastici	45'000.00		45'000.00	20'000.00
3980.000	Addebito per sacchi gratuiti bambini	8'506.40		8'800.00	9'430.00
	Totale RICAVI		0.00	0.00	0.00
	Totale SPESE	145'662.40		143'800.00	118'506.50
	SALDO		145'662.40	143'800.00	118'506.50



CONSUNTIVO SECONDO LA CLASSIFICAZIONE ISTITUZIONALE
PER L'ANNO 2025

MONTECENERI	
Data	23-04-2026
Pagina	48

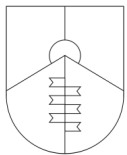
5	SICUREZZA SOCIALE	CONSUNTIVO 2025		PREVENTIVO 2025	CONSUNTIVO 2024
		SPESE	RICAVI		
572	Aiuto economico				
3	SPESE				
3631.004	Contrib.al cantone per assistenza sociale	231'286.28		212'000.00	212'581.02
	Totale RICAVI		0.00	0.00	0.00
	Totale SPESE	231'286.28		212'000.00	212'581.02
	SALDO		231'286.28	212'000.00	212'581.02



CONSUNTIVO SECONDO LA CLASSIFICAZIONE ISTITUZIONALE
PER L'ANNO 2025

MONTECENERI	
Data	23-04-2026
Pagina	49

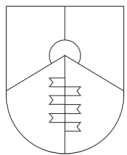
5	SICUREZZA SOCIALE	CONSUNTIVO 2025		PREVENTIVO 2025	CONSUNTIVO 2024
		SPESE	RICAVI		
579	Assistenza, n. m. a.				
3	SPESE				
3637.000	Prestazione complementare comunale	15'321.75		15'000.00	0.00
3980.001	Addebito per sacchi gratuiti adulti	1'624.00		1'700.00	1'495.00
	Totale RICAVI		0.00	0.00	0.00
	Totale SPESE	16'945.75		16'700.00	1'495.00
	SALDO		16'945.75	16'700.00	1'495.00



CONSUNTIVO SECONDO LA CLASSIFICAZIONE ISTITUZIONALE
PER L'ANNO 2025

MONTECENERI	
Data	23-04-2026
Pagina	50

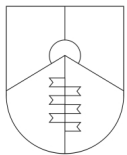
5	SICUREZZA SOCIALE	CONSUNTIVO 2025		PREVENTIVO 2025	CONSUNTIVO 2024
		SPESE	RICAVI		
592	Azioni d'aiuto in Svizzera				
3	SPESE				
3636.014	Contributo per aiuto umanitario (CH)	2'300.00		2'000.00	11'800.00
	Totale RICAVI		0.00	0.00	0.00
	Totale SPESE	2'300.00		2'000.00	11'800.00
	SALDO		2'300.00	2'000.00	11'800.00



CONSUNTIVO SECONDO LA CLASSIFICAZIONE ISTITUZIONALE
PER L'ANNO 2025

MONTECENERI	
Data	23-04-2026
Pagina	51

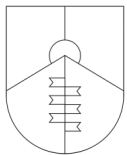
5	SICUREZZA SOCIALE	CONSUNTIVO 2025		PREVENTIVO 2025	CONSUNTIVO 2024
		SPESE	RICAVI		
593	Azioni d'aiuto all'estero				
3	SPESE				
3638.000	Contributo per aiuto umanitario (estero)	800.00		500.00	500.00
	Totale RICAVI		0.00	0.00	0.00
	Totale SPESE	800.00		500.00	500.00
	SALDO		800.00	500.00	500.00



CONSUNTIVO SECONDO LA CLASSIFICAZIONE ISTITUZIONALE
PER L'ANNO 2025

MONTECENERI	
Data	23-04-2026
Pagina	52

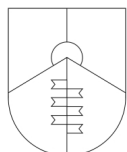
6	TRASPORTI E COMUNICAZIONI	CONSUNTIVO 2025		PREVENTIVO 2025	CONSUNTIVO 2024
		SPESE	RICAVI		
613	Strade cantonali				
3	SPESE				
3611.002	Manutenzione strade cantonali	23'742.10		17'300.00	15'620.66
	Totale RICAVI		0.00	0.00	0.00
	Totale SPESE	23'742.10		17'300.00	15'620.66
	SALDO		23'742.10	17'300.00	15'620.66



**CONSUNTIVO SECONDO LA CLASSIFICAZIONE ISTITUZIONALE
PER L'ANNO 2025**

MONTECENERI	
Data	23-04-2026
Pagina	53

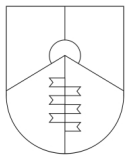
6	TRASPORTI E COMUNICAZIONI	CONSUNTIVO 2025		PREVENTIVO 2025	CONSUNTIVO 2024
		SPESE	RICAVI		
615	Strade comunali				
3	SPESE				
3010.000	Stipendi ed indennità personale	626'925.65		641'760.00	645'366.95
3010.004	Stipendi e indennità personale avventizio	40'805.30		81'900.00	87'860.10
3030.000	Indennità civilisti	13'900.50		30'000.00	20'575.58
3041.000	Indennità per economia domestica	0.00		0.00	2'680.90
3049.000	Indennità picchetti squadra esterna	16'034.20		15'000.00	0.00
3050.000	Contributi AVS/AI/IPG/AD	43'841.40		48'500.00	47'729.55
3052.000	Contributi cassa pensione	88'478.95		95'520.00	82'609.15
3053.000	Assicurazione infortuni	14'791.65		15'900.00	17'400.75
3054.000	Contributi alla cassa per assegni figli	13'366.25		17'350.00	15'655.65
3055.000	Assicurazione malattia	14'420.60		13'800.00	13'895.45
3090.000	Spese per la formazione	1'965.00		20'000.00	2'373.00
3101.003	Materiale di consumo	6'095.02		10'000.00	6'937.25
3111.000	Acquisto macchine e attrezzi	13'734.47		40'000.00	6'885.08
3111.002	Acquisto segnaletica stradale	10'899.70		10'000.00	21'634.52
3111.005	Acq.veicoli elettrici	0.00		0.00	39'150.00
3111.006	Acquisto veicoli	34'430.00		0.00	0.00
3112.000	Abbigliamento	6'659.71		13'000.00	9'007.70
3120.006	Carburante e olii	27'086.20		25'000.00	33'001.65
3132.003	Consulenze di terzi	42'626.40		10'000.00	0.00
3134.002	Assicurazione veicoli	14'471.30		15'650.00	14'887.90
3137.000	Imposta circolazione veicoli	8'155.40		7'520.00	8'322.90
3141.000	Manutenzione strade e piazze	261'197.44		250'000.00	198'824.25
3141.001	Servizio cala neve e spargimento sale	59'293.25		100'000.00	45'660.10
3141.002	Manutenzione segnaletica stradale orizzontale	1'190.00		10'000.00	27'776.60
3141.003	Manutenzione illuminazione pubblica	201'634.06		160'000.00	134'948.10
3143.002	Manutenzione posteggi	6'000.00		2'000.00	1'729.60
3151.002	Manutenzione segnaletica stradale verticale	6'355.46		10'000.00	705.57



CONSUNTIVO SECONDO LA CLASSIFICAZIONE ISTITUZIONALE
PER L'ANNO 2025

MONTECENERI	
Data	23-04-2026
Pagina	54

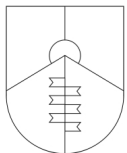
6	TRASPORTI E COMUNICAZIONI	CONSUNTIVO 2025		PREVENTIVO 2025	CONSUNTIVO 2024
		SPESE	RICAVI		
615	Strade comunali				
3	SPESE				
3151.003	Manutenzione veicoli	36'120.25		35'000.00	52'118.80
3151.004	Manutenzione attrezzature	7'540.65		8'000.00	11'466.25
3160.002	Affitto posteggio "Chiesa" (Rivera)	7'500.00		7'500.00	7'500.00
3162.000	Leasing	8'031.60		8'100.00	8'031.60
3170.000	Rimborso spese	2'465.00		2'500.00	2'562.00
3199.000	Altre spese per beni e servizi	906.80		1'000.00	979.60
3500.000	Contributi sostitutivi posteggi	10'000.00		10'000.00	15'000.00
3632.107	Man.strada Gola di Lago-Busio (Camignolo)	1'000.00		1'000.00	1'000.00
3930.003	Addebito per sacchi uso Comune	7'970.00		6'800.00	3'804.70
4	RICAVI				
4200.000	Contributi sostitutivi posteggi		10'000.00	10'000.00	15'000.00
4260.002	Rimborso indennità malattia e infortuni		8'401.35	0.00	4'133.85
4309.000	Altri ricavi		410.80	500.00	200.00
4390.000	Sconti da creditori		0.00	0.00	54.95
4500.501	Prelev. FER a copertura costi di CE		0.00	0.00	39'150.00
4910.002	Accredito squadra esterna approv.idrico		134'030.00	158'100.00	60'000.00
4910.003	Accredito squadra esterna rifiuti		57'200.00	53'100.00	80'000.00
4910.004	Accredito squadra esterna servizio cani		20'000.00	20'000.00	20'000.00
4910.006	Accredito squadra esterna eliminaz.acque di scarico		35'450.00	24'100.00	0.00
4910.009	Accredito squadra esterna scuole		25'110.00	27'700.00	0.00
	Totale RICAVI		290'602.15	293'500.00	218'538.80
	Totale SPESE	1'655'892.21		1'722'800.00	1'588'081.25
	SALDO		1'365'290.06	1'429'300.00	1'369'542.45



CONSUNTIVO SECONDO LA CLASSIFICAZIONE ISTITUZIONALE
PER L'ANNO 2025

MONTECENERI	
Data	23-04-2026
Pagina	55

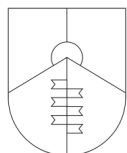
6	TRASPORTI E COMUNICAZIONI	CONSUNTIVO 2025		PREVENTIVO 2025	CONSUNTIVO 2024
		SPESE	RICAVI		
622	Traffico regionale e d'agglomerato				
3	SPESE				
3631.005	Commissione intercomunale dei trasporti	5'027.30		6'000.00	5'122.10
3631.006	Servizio trasporto pubblico regionale	237'900.00		250'000.00	258'384.00
3631.007	Part.comunità tariffale Ticino e Moesano	24'443.00		15'000.00	298.00
	Totale RICAVI		0.00	0.00	0.00
	Totale SPESE	267'370.30		271'000.00	263'804.10
	SALDO		267'370.30	271'000.00	263'804.10



CONSUNTIVO SECONDO LA CLASSIFICAZIONE ISTITUZIONALE
PER L'ANNO 2025

MONTECENERI	
Data	23-04-2026
Pagina	56

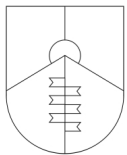
6	TRASPORTI E COMUNICAZIONI	CONSUNTIVO 2025		PREVENTIVO 2025	CONSUNTIVO 2024
		SPESE	RICAVI		
629	Trasporti pubblici, n. m. a.				
3	SPESE				
3130.026	Acquisto carte giornaliere FFS	26'751.10		24'000.00	24'970.05
3637.001	Rimborso abbonamenti Arcobaleno	41'232.50		30'000.00	32'565.10
4	RICAVI				
4250.000	Incassi carte giornaliere FFS		28'246.00	25'200.00	26'220.00
4500.500	Prelev.fondo FER per abbonamenti Arcobaleno		41'232.50	30'000.00	32'565.10
	Totale RICAVI		69'478.50	55'200.00	58'785.10
	Totale SPESE	67'983.60		54'000.00	57'535.15
	SALDO	1'494.90		-1'200.00	-1'249.95



**CONSUNTIVO SECONDO LA CLASSIFICAZIONE ISTITUZIONALE
PER L'ANNO 2025**

MONTECENERI	
Data	23-04-2026
Pagina	57

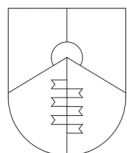
7	PROTEZIONE DELL'AMBIENTE E PIANIFICAZIONE DEL TERRITORIO	CONSUNTIVO 2025		PREVENTIVO 2025	CONSUNTIVO 2024
		SPESE	RICAVI		
710	Approvvigionamento idrico				
3	SPESE				
3100.001	Materiale d'ufficio	530.00		1'000.00	0.00
3100.002	Materiale di cancelleria	0.00		0.00	1'081.00
3101.003	Materiale di consumo	3'718.85		5'000.00	3'684.35
3101.005	Acq.acqua potabile emergenza	3'900.25		10'000.00	3'833.80
3111.003	Acquisto contatori	13'091.35		10'000.00	12'026.05
3120.000	Consumo energia elettrica	21'188.15		20'000.00	21'989.95
3130.002	Spese esecutive e d'incasso	1'818.23		2'000.00	1'204.39
3130.017	Spese postali, telefoniche e bancarie	2'138.40		7'000.00	2'743.16
3132.003	Consulenze di terzi	76'147.05		10'000.00	0.00
3132.006	Analisi acqua	7'477.53		15'000.00	5'121.87
3134.000	Premi assicurativi	3'700.00		3'700.00	3'700.00
3137.001	Imposta sul valore aggiunto IVA	844.65		832.00	847.70
3143.003	Manutenzione e riparazione impianti	269'330.04		210'000.00	239'413.10
3181.000	Perdite su debitori	314.80		3'000.00	3'117.55
3199.000	Altre spese per beni e servizi	4'974.00		4'500.00	6'324.30
3511.100	Versamento al fondo approvvigionamento idrico	0.00		0.00	40'674.04
3910.000	Addebito personale amministrativo e UTC	51'800.00		51'800.00	113'700.00
3910.001	Addebito prestazioni operai	134'030.00		158'100.00	60'000.00
3940.000	Addebito interessi passivi	28'410.00		29'122.35	28'215.00
3950.000	Addebito ammortamenti pianificati	306'732.30		306'732.30	302'168.30
4	RICAVI				
4210.006	Tasse amministrative acqua potabile		2'800.00	1'000.00	4'350.00
4240.001	Tasse di consumo acqua potabile		831'073.17	797'000.00	797'101.21
4240.003	Tasse di allacciamento		4'084.30	20'000.00	36'238.50
4240.004	Tasse per uso temporaneo cantieri		6'690.30	15'000.00	9'022.55
4260.001	Recupero spese esecutive		4'472.49	2'000.00	1'999.55
4260.007	Rimborso per prestazioni a privati		0.00	1'000.00	0.00



CONSUNTIVO SECONDO LA CLASSIFICAZIONE ISTITUZIONALE
PER L'ANNO 2025

MONTECENERI	
Data	23-04-2026
Pagina	58

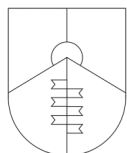
7	PROTEZIONE DELL'AMBIENTE E PIANIFICAZIONE DEL TERRITORIO	CONSUNTIVO 2025		PREVENTIVO 2025	CONSUNTIVO 2024
		SPESE	RICAVI		
710	Approvvigionamento idrico				
4	RICAVI				
4309.000	Altri ricavi		0.00	500.00	0.00
4511.100	Prelevamento dal fondo approvvigionamento idrico		74'474.34	9'786.65	0.00
4930.000	Accredito uso AP centri sportivi		4'595.45	500.00	359.10
4930.004	Accredito uso AP scuole		1'299.95	500.00	773.65
4930.006	Accredito uso AP stabili amministrativi		655.60	500.00	0.00
	Totale RICAVI		930'145.60	847'786.65	849'844.56
	Totale SPESE	930'145.60		847'786.65	849'844.56
	SALDO		0.00	0.00	0.00



**CONSUNTIVO SECONDO LA CLASSIFICAZIONE ISTITUZIONALE
PER L'ANNO 2025**

MONTECENERI	
Data	23-04-2026
Pagina	59

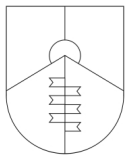
7	PROTEZIONE DELL'AMBIENTE E PIANIFICAZIONE DEL TERRITORIO	CONSUNTIVO 2025		PREVENTIVO 2025	CONSUNTIVO 2024
		SPESE	RICAVI		
720	Eliminazione delle acque di scarico				
3	SPESE				
3100.001	Materiale d'ufficio	430.00		400.00	0.00
3101.003	Materiale di consumo	397.40		2'000.00	0.00
3120.000	Consumo energia elettrica	6'351.15		8'000.00	6'687.35
3130.002	Spese esecutive e d'incasso	1'270.84		500.00	0.00
3130.017	Spese postali, telefoniche e bancarie	855.10		1'150.00	0.00
3132.003	Consulenze di terzi	3'173.45		15'000.00	0.00
3134.000	Premi assicurativi	5'000.00		5'000.00	0.00
3137.001	Imposta sul valore aggiunto IVA	8'403.50		13'950.00	15'077.35
3143.004	Manutenzione canalizzazioni	70'637.10		70'000.00	127'257.90
3143.005	Manutenzione IDA Medeglia	53'662.06		30'000.00	24'149.70
3181.000	Perdite su debitori	134.20		1'000.00	931.00
3612.005	Partecipazione al CDALED, Bioggio	427'233.70		510'000.00	524'538.70
3612.006	Part.al Consorzio Dep.Acque del Verbano	35'292.70		30'000.00	37'052.20
3910.000	Addebito personale amministrativo e UTC	24'180.00		24'200.00	0.00
3910.001	Addebito prestazioni operai	35'450.00		24'100.00	0.00
4	RICAVI				
4240.005	Tasse d'allacciamento canalizzazioni		0.00	20'000.00	0.00
4240.006	Tasse d'uso canalizzazione		400'166.65	445'000.00	502'472.41
4240.007	Tassa d'uso canalizzazione DDPS		33'671.20	28'000.00	35'430.70
4260.001	Recupero spese esecutive		2'339.00	0.00	0.00
4930.001	Accredito uso fogna centri sportivi		108.10	200.00	108.10
4930.005	Accredito uso fogna scuole		432.40	200.00	0.00
4930.007	Accredito uso fogna stabili amministrativi		108.10	200.00	0.00
	Totale RICAVI		436'825.45	493'600.00	538'011.21
	Totale SPESE	672'471.20		735'300.00	735'694.20
	SALDO		235'645.75	241'700.00	197'682.99



CONSUNTIVO SECONDO LA CLASSIFICAZIONE ISTITUZIONALE
PER L'ANNO 2025

MONTECENERI	
Data	23-04-2026
Pagina	60

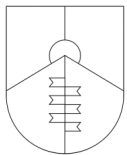
7	PROTEZIONE DELL'AMBIENTE E PIANIFICAZIONE DEL TERRITORIO	CONSUNTIVO 2025		PREVENTIVO 2025	CONSUNTIVO 2024
		SPESE	RICAVI		
730	Gestione dei rifiuti				
3	SPESE				
3010.004	Stipendi e indennità personale avventizio	31'170.15		32'000.00	31'849.95
3050.000	Contributi AVS/AI/IPG/AD	821.50		1'000.00	821.65
3053.000	Assicurazione infortuni	617.40		640.00	685.00
3054.000	Contributi alla cassa per assegni figli	262.75		0.00	315.25
3055.000	Assicurazione malattia	647.45		0.00	687.90
3100.001	Materiale d'ufficio	1'050.00		800.00	0.00
3101.003	Materiale di consumo	0.00		1'000.00	0.00
3101.006	Acquisto e gestione sacchi rifiuti	29'603.60		50'000.00	20'253.94
3111.004	Acquisto contenitori	60.00		5'000.00	6'365.90
3120.000	Consumo energia elettrica	1'148.50		500.00	109.40
3130.002	Spese esecutive e d'incasso	9'324.72		3'000.00	0.00
3130.017	Spese postali, telefoniche e bancarie	2'600.30		2'300.00	0.00
3130.018	Servizio raccolta separata rifiuti	271'911.35		260'000.00	242'833.00
3130.019	Servizio raccolta RSU	140'900.40		138'500.00	138'504.60
3130.020	Servizio smaltimento rifiuti	156'914.50		150'000.00	150'508.75
3132.003	Consulenze di terzi	0.00		15'000.00	0.00
3137.001	Imposta sul valore aggiunto IVA	21'650.30		22'830.00	23'985.20
3143.006	Manutenzione centri raccolta rifiuti	6'998.20		15'000.00	15'145.85
3151.005	Manutenzione e pulizia contenitori rifiuti	44'465.75		40'000.00	47'882.70
3161.002	Noleggio benne raccolta rifiuti	25'078.90		8'600.00	0.00
3181.000	Perdite su debitori	11'689.62		8'000.00	13'359.20
3199.000	Altre spese per beni e servizi	5'989.25		12'000.00	19'670.00
3511.300	Versamento al fondo eliminazione rifiuti	0.00		0.00	15'928.11
3910.000	Addebito personale amministrativo e UTC	35'320.00		36'200.00	50'000.00
3910.001	Addebito prestazioni operai	57'200.00		53'100.00	80'000.00
4	RICAVI				
4240.008	Tasse raccolta rifiuti		566'516.40	600'000.00	627'432.15



CONSUNTIVO SECONDO LA CLASSIFICAZIONE ISTITUZIONALE
PER L'ANNO 2025

MONTECENERI	
Data	23-04-2026
Pagina	61

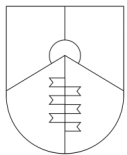
7	PROTEZIONE DELL'AMBIENTE E PIANIFICAZIONE DEL TERRITORIO	CONSUNTIVO 2025		PREVENTIVO 2025	CONSUNTIVO 2024
		SPESE	RICAVI		
730	Gestione dei rifiuti				
4	RICAVI				
4240.009	Tasse sacchi rifiuti		155'153.75	161'000.00	173'694.70
4260.001	Recupero spese esecutive		21'814.06	0.00	0.00
4260.008	Rimborso smaltimento vetro (VetroSuisse)		14'070.45	15'000.00	15'264.40
4270.001	Multe rifiuti		1'000.00	1'000.00	1'100.00
4309.000	Altri ricavi		1'190.25	500.00	1'893.20
4511.300	Prelevamento dal fondo eliminazione rifiuti		42'016.43	29'470.00	0.00
4612.102	Part.racc.+smalt.rifiuti da Isona		22'161.90	20'000.00	22'520.15
4930.002	Accredito per sacchi uso Comune		20'212.00	15'000.00	3'804.70
4930.003	Accredito per sacchi uso ISUAV		1'159.00	3'000.00	2'272.10
4980.000	Accredito per sacchi gratuiti bambini		8'506.40	8'800.00	9'430.00
4980.001	Accredito per sacchi gratuiti adulti		1'624.00	1'700.00	1'495.00
	Totale RICAVI		855'424.64	855'470.00	858'906.40
	Totale SPESE	855'424.64		855'470.00	858'906.40
	SALDO		0.00	0.00	0.00



CONSUNTIVO SECONDO LA CLASSIFICAZIONE ISTITUZIONALE
PER L'ANNO 2025

MONTECENERI	
Data	23-04-2026
Pagina	62

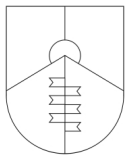
7	PROTEZIONE DELL'AMBIENTE E PIANIFICAZIONE DEL TERRITORIO	CONSUNTIVO 2025		PREVENTIVO 2025	CONSUNTIVO 2024
		SPESE	RICAVI		
741	Opere di sistemazione dei corsi d'acqua				
3	SPESE				
3142.000	Manutenzione rogge e corsi d'acqua	26'930.40		15'000.00	24'400.70
3612.007	Consorzio manutenzione Alto Vedeggio	63'040.00		43'500.00	43'340.00
3612.102	Consorzio sist.fiume Vedeggio Camignolo/foce	0.00		0.00	14'005.95
4	RICAVI				
4490.000	Rivalutazione di beni amministrativi		17'554.85	0.00	0.00
	Totale RICAVI		17'554.85	0.00	0.00
	Totale SPESE	89'970.40		58'500.00	81'746.65
	SALDO		72'415.55	58'500.00	81'746.65



CONSUNTIVO SECONDO LA CLASSIFICAZIONE ISTITUZIONALE
PER L'ANNO 2025

MONTECENERI	
Data	23-04-2026
Pagina	63

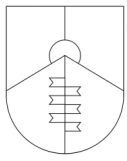
7	PROTEZIONE DELL'AMBIENTE E PIANIFICAZIONE DEL TERRITORIO	CONSUNTIVO 2025		PREVENTIVO 2025	CONSUNTIVO 2024
		SPESE	RICAVI		
742	Opere di protezione, altre				
3	SPESE				
3130.021	Risanamento zone di pericolo	354.00		10'000.00	2'354.00
3137.002	Contributi miglioria Gane CA a carico Comune	0.00		0.00	14'902.05
	Totale RICAVI		0.00	0.00	0.00
	Totale SPESE	354.00		10'000.00	17'256.05
	SALDO		354.00	10'000.00	17'256.05



CONSUNTIVO SECONDO LA CLASSIFICAZIONE ISTITUZIONALE
PER L'ANNO 2025

MONTECENERI	
Data	23-04-2026
Pagina	64

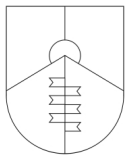
7	PROTEZIONE DELL'AMBIENTE E PIANIFICAZIONE DEL TERRITORIO	CONSUNTIVO 2025		PREVENTIVO 2025	CONSUNTIVO 2024
		SPESE	RICAVI		
761	Protezione dell'aria e del clima				
3	SPESE				
3132.007	Spese controllo impianti di combustione	21'836.75		34'000.00	32'927.25
3601.002	Riv. Cantone controllo impianti di combustione	3'000.00		2'800.00	3'030.00
4	RICAVI				
4240.010	Tasse controllo impianti di combustione		65'016.00	55'000.00	0.00
	Totale RICAVI		65'016.00	55'000.00	0.00
	Totale SPESE	24'836.75		36'800.00	35'957.25
	SALDO	40'179.25		-18'200.00	35'957.25



CONSUNTIVO SECONDO LA CLASSIFICAZIONE ISTITUZIONALE
PER L'ANNO 2025

MONTECENERI	
Data	23-04-2026
Pagina	65

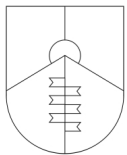
7	PROTEZIONE DELL'AMBIENTE E PIANIFICAZIONE DEL TERRITORIO	CONSUNTIVO 2025		PREVENTIVO 2025	CONSUNTIVO 2024
		SPESE	RICAVI		
769	Altri tipi di lotta contro l'inquinamento ambientale e rispa				
3	SPESE				
3132.003	Consulenze di terzi	6'554.10		0.00	0.00
3161.000	Noleggio stazione ricarica Quadrelle BI	1'167.50		1'200.00	1'167.50
3161.001	Noleggio postazioni PubliBike	35'673.00		45'000.00	0.00
3500.500	Riversamento al FER	292'018.00		300'000.00	258'566.00
3637.002	Contributi finanziamenti biciclette elettriche	7'641.10		10'000.00	13'535.75
3637.003	Contr.finanziamenti auto o motoveicoli elettrici	0.00		0.00	3'500.00
3637.004	Incentivi per efficienza energetica stabili	121'347.50		120'000.00	84'677.60
4	RICAVI				
4500.501	Prelev. FER a copertura costi di CE		164'661.60	175'000.00	101'713.35
4631.002	Contributi FER		292'018.00	300'000.00	258'566.00
	Totale RICAVI		456'679.60	475'000.00	360'279.35
	Totale SPESE	464'401.20		476'200.00	361'446.85
	SALDO		7'721.60	1'200.00	1'167.50



CONSUNTIVO SECONDO LA CLASSIFICAZIONE ISTITUZIONALE
PER L'ANNO 2025

MONTECENERI	
Data	23-04-2026
Pagina	66

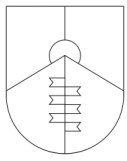
7	PROTEZIONE DELL'AMBIENTE E PIANIFICAZIONE DEL TERRITORIO	CONSUNTIVO 2025		PREVENTIVO 2025	CONSUNTIVO 2024
		SPESE	RICAVI		
771	Cimitero e sepoltura				
3	SPESE				
3120.000	Consumo energia elettrica	3'196.75		4'000.00	3'607.80
3143.007	Manutenzione cimiteri	46'432.95		50'000.00	33'744.30
3144.005	Manutenzione camere mortuarie	923.40		10'000.00	2'720.55
3199.000	Altre spese per beni e servizi	0.00		500.00	0.00
4	RICAVI				
4240.011	Tasse cimitero		11'700.00	15'000.00	14'300.00
	Totale RICAVI		11'700.00	15'000.00	14'300.00
	Totale SPESE	50'553.10		64'500.00	40'072.65
	SALDO		38'853.10	49'500.00	25'772.65



CONSUNTIVO SECONDO LA CLASSIFICAZIONE ISTITUZIONALE
PER L'ANNO 2025

MONTECENERI	
Data	23-04-2026
Pagina	67

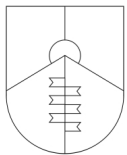
7	PROTEZIONE DELL'AMBIENTE E PIANIFICAZIONE DEL TERRITORIO	CONSUNTIVO 2025		PREVENTIVO 2025	CONSUNTIVO 2024
		SPESE	RICAVI		
790	Pianificazione del territorio				
3	SPESE				
3131.000	Progettazione recupero selva castanile Moscendrin	0.00		1'000.00	0.00
3132.002	Consulenze legali	1'650.00		15'000.00	0.00
3132.003	Consulenze di terzi	23'971.35		20'000.00	0.00
3132.009	Pianificazione varia	0.00		0.00	11'979.90
3636.015	Contributo Vedeggio Valley	7'273.30		100'000.00	31'420.00
4	RICAVI				
4612.103	Rimborso Vedeggio Valley comuni consorziati		640.00	80'000.00	0.00
	Totale RICAVI		640.00	80'000.00	0.00
	Totale SPESE	32'894.65		136'000.00	43'399.90
	SALDO		32'254.65	56'000.00	43'399.90



CONSUNTIVO SECONDO LA CLASSIFICAZIONE ISTITUZIONALE
PER L'ANNO 2025

MONTECENERI	
Data	23-04-2026
Pagina	68

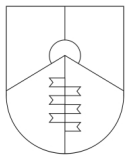
8	ECONOMIA PUBBLICA	CONSUNTIVO 2025		PREVENTIVO 2025	CONSUNTIVO 2024
		SPESE	RICAVI		
820	Selvicoltura				
3	SPESE				
3130.022	Bonifica terreno discarica "Petasio"	0.00		1'000.00	0.00
	Totale RICAVI		0.00	0.00	0.00
	Totale SPESE	0.00		1'000.00	0.00
	SALDO		0.00	1'000.00	0.00



CONSUNTIVO SECONDO LA CLASSIFICAZIONE ISTITUZIONALE
PER L'ANNO 2025

MONTECENERI	
Data	23-04-2026
Pagina	69

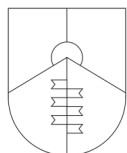
8	ECONOMIA PUBBLICA	CONSUNTIVO 2025		PREVENTIVO 2025	CONSUNTIVO 2024
		SPESE	RICAVI		
840	Turismo				
3	SPESE				
3632.108	Contributo Ente Turistico Luganese	11'495.33		12'000.00	12'042.50
3632.109	Contributo OTR Bellinzonese e Alto Ticino	60.20		500.00	51.80
	Totale RICAVI		0.00	0.00	0.00
	Totale SPESE	11'555.53		12'500.00	12'094.30
	SALDO		11'555.53	12'500.00	12'094.30



CONSUNTIVO SECONDO LA CLASSIFICAZIONE ISTITUZIONALE
PER L'ANNO 2025

MONTECENERI	
Data	23-04-2026
Pagina	70

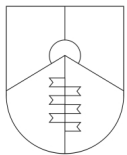
8	ECONOMIA PUBBLICA	CONSUNTIVO 2025		PREVENTIVO 2025	CONSUNTIVO 2024
		SPESE	RICAVI		
850	Industria, artigianato e commercio				
3	SPESE				
3636.016	Contr.Ente Reg.sviluppo del Luganese ERS-L	16'390.50		16'500.00	16'408.00
	Totale RICAVI		0.00	0.00	0.00
	Totale SPESE	16'390.50		16'500.00	16'408.00
	SALDO		16'390.50	16'500.00	16'408.00



CONSUNTIVO SECONDO LA CLASSIFICAZIONE ISTITUZIONALE
PER L'ANNO 2025

MONTECENERI	
Data	23-04-2026
Pagina	71

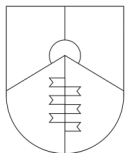
8	ECONOMIA PUBBLICA	CONSUNTIVO 2025		PREVENTIVO 2025	CONSUNTIVO 2024
		SPESE	RICAVI		
871	Electricità				
4	RICAVI				
4120.003	Tassa uso spec.strade comunali (ex privata)		290'290.00	307'366.00	297'121.00
4250.002	Incassi rivendita elettricità Corte del Duca		1'389.30	2'000.00	5'640.75
4250.003	Incassi rivendita elettricità esubero fotovoltaici		531.27	0.00	0.00
4631.003	Incentivi cantonali pannelli solari (RIC-TI)		2'716.29	3'500.00	2'959.41
	Totale RICAVI		294'926.86	312'866.00	305'721.16
	Totale SPESE	0.00		0.00	0.00
	SALDO	294'926.86		-312'866.00	-305'721.16



CONSUNTIVO SECONDO LA CLASSIFICAZIONE ISTITUZIONALE
PER L'ANNO 2025

MONTECENERI	
Data	23-04-2026
Pagina	72

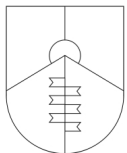
9	FINANZE E IMPOSTE	CONSUNTIVO 2025		PREVENTIVO 2025	CONSUNTIVO 2024
		SPESE	RICAVI		
910	Imposte				
3	SPESE				
3181.001	Condoni e abbandoni d'imposta	123'095.80		180'000.00	268'771.92
4	RICAVI				
4000.000	Imposta sul reddito e sulla sostanza PF		7'800'000.00	0.00	7'332'400.00
4000.100	Rivalutaz.imposte su reddito e sostanza PF anni prec.		1'128'449.16	830'000.00	913'408.67
4000.200	Recupero imposte e imposte suppletorie con multe		105'068.95	0.00	53'931.15
4002.000	Imposte alla fonte PF		1'120'152.21	1'295'000.00	1'155'986.29
4008.000	Imposta personale		146'000.00	0.00	145'500.00
4009.000	Imposte speciali sul reddito e sostanza PF		340'030.80	120'000.00	146'786.55
4010.000	Imposte sull'utile e il capitale PG		1'200'000.00	0.00	1'250'100.00
4010.100	Rivalutaz.imposte su utile e capitale PG anni prec.		630'000.00	0.00	150'000.00
4010.300	Indennità AET		2'506.48	2'607.20	2'607.00
4021.000	Imposta immobiliare comunale		630'700.00	0.00	612'000.00
	Totale RICAVI		13'102'907.60	2'247'607.20	11'762'719.66
	Totale SPESE	123'095.80		180'000.00	268'771.92
	SALDO	12'979'811.80		-2'067'607.20	-11'493'947.74



CONSUNTIVO SECONDO LA CLASSIFICAZIONE ISTITUZIONALE
PER L'ANNO 2025

MONTECENERI	
Data	23-04-2026
Pagina	73

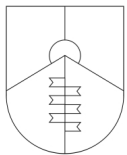
9	FINANZE E IMPOSTE	CONSUNTIVO 2025		PREVENTIVO 2025	CONSUNTIVO 2024
		SPESE	RICAVI		
930	Perequazione finanziaria e compensazione degli oneri				
3	SPESE				
3622.800	Contributo al fondo di perequazione	11'511.00		8'200.00	11'434.00
4	RICAVI				
4621.600	Contr. oneri derivanti dalla localizz. geografica		63'000.00	65'000.00	63'000.00
4622.700	Contributo di livellamento		3'096'812.00	3'020'000.00	2'872'838.00
	Totale RICAVI		3'159'812.00	3'085'000.00	2'935'838.00
	Totale SPESE	11'511.00		8'200.00	11'434.00
	SALDO	3'148'301.00		-3'076'800.00	-2'924'404.00



CONSUNTIVO SECONDO LA CLASSIFICAZIONE ISTITUZIONALE
PER L'ANNO 2025

MONTECENERI	
Data	23-04-2026
Pagina	74

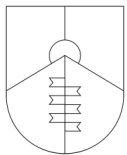
9	FINANZE E IMPOSTE	CONSUNTIVO 2025		PREVENTIVO 2025	CONSUNTIVO 2024
		SPESE	RICAVI		
950	Partecipazioni ad entrate del Cantone				
3	SPESE				
3601.003	Riv. Cantone rilascio patenti caccia e pesca	40'620.70		38'000.00	40'809.40
4	RICAVI				
4210.007	Rilascio patenti caccia e pesca		42'350.00	40'000.00	42'770.00
4601.002	Partecipazione imposta immobiliare PG		0.00	1'000.00	784.00
4601.900	Ripart.ai Comuni in appl.art. 196 cpv.1bis LIFD		50'561.17	51'746.00	51'746.36
	Totale RICAVI		92'911.17	92'746.00	95'300.36
	Totale SPESE	40'620.70		38'000.00	40'809.40
	SALDO	52'290.47		-54'746.00	-54'490.96



CONSUNTIVO SECONDO LA CLASSIFICAZIONE ISTITUZIONALE
PER L'ANNO 2025

MONTECENERI	
Data	23-04-2026
Pagina	75

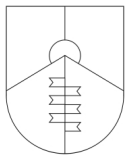
9	FINANZE E IMPOSTE	CONSUNTIVO 2025		PREVENTIVO 2025	CONSUNTIVO 2024
		SPESE	RICAVI		
961	Interessi				
3	SPESE				
3130.023	Spese bancarie	0.00		0.00	261.20
3401.000	Interessi passivi su conti correnti bancari	1.38		100.00	2.05
3401.001	Int.passivi su debiti a media e lunga scadenza	150'799.71		161'500.00	150'959.99
3499.000	Interessi remuneratori su imposte	0.00		5'000.00	346.25
4	RICAVI				
4400.000	Interessi su conti correnti		2'504.44	0.00	166.84
4400.001	Interessi da piazzamenti a breve termine		660.25	3'000.00	3'779.45
4401.000	Interessi di mora		47'456.40	55'000.00	62'341.40
4940.000	Accredito interessi passivi approv.idrico		28'410.00	29'122.35	28'215.00
	Totale RICAVI		79'031.09	87'122.35	94'502.69
	Totale SPESE	150'801.09		166'600.00	151'569.49
	SALDO		71'770.00	79'477.65	57'066.80



CONSUNTIVO SECONDO LA CLASSIFICAZIONE ISTITUZIONALE
PER L'ANNO 2025

MONTECENERI	
Data	23-04-2026
Pagina	76

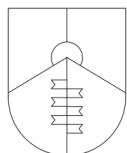
9	FINANZE E IMPOSTE	CONSUNTIVO 2025		PREVENTIVO 2025	CONSUNTIVO 2024
		SPESE	RICAVI		
969	Beni patrimoniali, n. m. a.				
3	SPESE				
3499.001	Spese e commissioni per gestione dei conti correnti	9'163.02		12'500.00	4'821.15
	Totale RICAVI		0.00	0.00	0.00
	Totale SPESE	9'163.02		12'500.00	4'821.15
	SALDO		9'163.02	12'500.00	4'821.15



CONSUNTIVO SECONDO LA CLASSIFICAZIONE ISTITUZIONALE
PER L'ANNO 2025

MONTECENERI	
Data	23-04-2026
Pagina	77

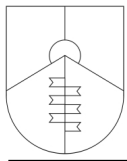
9	FINANZE E IMPOSTE	CONSUNTIVO 2025		PREVENTIVO 2025	CONSUNTIVO 2024
		SPESE	RICAVI		
970	Ridistribuzioni di tasse legate al CO2				
4	RICAVI				
4699.000	Ridistribuzione tassa sul CO2		0.00	1'500.00	1'362.40
	Totale RICAVI		0.00	1'500.00	1'362.40
	Totale SPESE	0.00		0.00	0.00
	SALDO		0.00	-1'500.00	-1'362.40



CONSUNTIVO SECONDO LA CLASSIFICAZIONE ISTITUZIONALE
PER L'ANNO 2025

MONTECENERI	
Data	23-04-2026
Pagina	78

9	FINANZE E IMPOSTE	CONSUNTIVO 2025		PREVENTIVO 2025	CONSUNTIVO 2024
		SPESE	RICAVI		
990	Voci non ripartite				
3	SPESE				
3181.002	Condoni e perdite tasse amm.	1'996.30		10'000.00	4'532.30
3300.100	Amm.pianificati BA strade	125'519.70		125'519.70	118'330.00
3300.200	Amm.pianificati BA sist.corsi d'acqua	0.00		11'302.00	11'302.00
3300.300	Amm.pianificati BA opere del genio civile	369'693.30		392'237.30	356'911.30
3300.400	Amm.pianificati BA immobili	242'924.90		242'548.90	232'368.00
3300.600	Amm.pianificati BA beni mobili	107'927.00		94'280.00	94'280.00
3300.900	Amm.pianificati BA altri inv.materiali	37'483.00		37'483.00	0.00
3320.900	Amm.pianificati BA su altri inv.immateriali	72'440.00		57'969.00	63'829.95
3631.008	Part.risanamento finanziario del Cantone	277'141.00		277'141.00	279'439.00
3660.100	Amm.pianificati su contr.inv. Cantone	7'394.00		7'394.00	7'394.00
3660.200	Amm.pianificati su contr.inv. enti locali	291'422.00		326'799.00	280'241.00
4	RICAVI				
4950.000	Accredito ammort.approv.idrico		306'732.30	306'732.30	302'168.30
	Totale RICAVI		306'732.30	306'732.30	302'168.30
	Totale SPESE	1'533'941.20		1'582'673.90	1'448'627.55
	SALDO		1'227'208.90	1'275'941.60	1'146'459.25

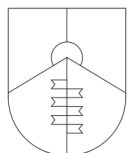


CONSUNTIVO SECONDO LA CLASSIFICAZIONE ISTITUZIONALE
PER L'ANNO 2025

MONTECENERI	
Data	23-04-2026
Pagina	79

RICAPITOLAZIONE CONTO DI INVESTIMENTO

D I C A S T E R O	CONSUNTIVO 2025				PREVENTIVO 2025	
	USCITE		ENTRATE		USCITE	ENTRATE
0 AMMINISTRAZIONE GENERALE	352'878.10	13.24 %	174'822.60	20.79 %	855'000.00	500'000.00
1 ORDINE PUBBLICO E SICUREZZA, DIFESA	771'705.64	28.96 %	0.00	0.00 %	830'000.00	281'000.00
2 FORMAZIONE	29'143.30	1.09 %	29'143.30	3.47 %	30'000.00	30'000.00
3 CULTURA, SPORT E TEMPO LIBERO, CHIESA	9'861.85	0.37 %	26'900.00	3.20 %	0.00	8'800.00
6 TRASPORTI E COMUNICAZIONI	744'540.30	27.94 %	68'222.86	8.11 %	1'547'395.00	420'000.00
7 PROTEZIONE DELL'AMBIENTE E PIANIFICAZIONE DEL TERRIT	756'225.20	28.38 %	541'819.95	64.43 %	2'514'500.00	640'000.00
TOTALI	2'664'354.39	100.00 %	840'908.71	100.00 %	5'776'895.00	1'879'800.00
SALDO			1'823'445.68			3'897'095.00
TOTALI A PAREGGIO	2'664'354.39		2'664'354.39		5'776'895.00	5'776'895.00

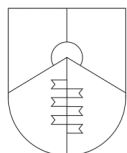


**CONSUNTIVO SECONDO LA CLASSIFICAZIONE ISTITUZIONALE
PER L'ANNO 2025**

MONTECENERI	
Data	23-04-2026
Pagina	80

**RICAPITOLAZIONE CONTO DI INVESTIMENTO
PRIMA RICAPITOLAZIONE
USCITE %**

				ENTRATE	%
0	AMMINISTRAZIONE GENERALE				
029	Immobili amministrativi, non menzionati altrove (n. m. a.)	352'878.10	13.24	174'822.60	20.79
	TOTALE PER DICASTERO	352'878.10		174'822.60	
1	ORDINE PUBBLICO E SICUREZZA, DIFESA				
140	Diritto generale	2'140.40	0.08	0.00	0.00
150	Pompieri	769'565.24	28.88	0.00	0.00
	TOTALE PER DICASTERO	771'705.64		0.00	
2	FORMAZIONE				
217	Edifici scolastici	29'143.30	1.09	29'143.30	3.47
	TOTALE PER DICASTERO	29'143.30		29'143.30	
3	CULTURA, SPORT E TEMPO LIBERO, CHIESA				
329	Cultura, n. m. a.	0.00	0.00	8'800.00	1.05
341	Sport	0.00	0.00	18'100.00	2.15
342	Tempo libero	9'861.85	0.37	0.00	0.00
	TOTALE PER DICASTERO	9'861.85		26'900.00	
6	TRASPORTI E COMUNICAZIONI				
615	Strade comunali	399'548.30	15.00	68'222.86	8.11
622	Traffico regionale e d'agglomerato	344'992.00	12.95	0.00	0.00
	TOTALE PER DICASTERO	744'540.30		68'222.86	
7	PROTEZIONE DELL'AMBIENTE E PIANIFICAZIONE DEL TERRITORIO				
710	Approvvigionamento idrico	55'401.60	2.08	49'266.00	5.86
720	Eliminazione delle acque di scarico	378'899.30	14.22	245'156.00	29.15
730	Gestione dei rifiuti	156'043.45	5.86	0.00	0.00



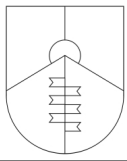
CONSUNTIVO SECONDO LA CLASSIFICAZIONE ISTITUZIONALE
PER L'ANNO 2025

MONTECENERI	
Data	23-04-2026
Pagina	81

RICAPITOLAZIONE CONTO DI INVESTIMENTO

	PRIMA	RICAPITOLAZIONE		ENTRATE	
	USCITE	%			%
741	Opere di sistemazione dei corsi d'acqua	83'246.69	3.12	219'380.60	26.09
742	Opere di protezione, altre	0.00	0.00	0.00	0.00
750	Protezione delle specie e del paesaggio	16'905.35	0.63	0.00	0.00
790	Pianificazione del territorio	65'728.81	2.47	28'017.35	3.33
	TOTALE PER DICASTERO	756'225.20		541'819.95	

TOTALI	2'664'354.39	100.00 %	840'908.71	100.00 %
SALDO			1'823'445.68	
TOTALI A PAREGGIO	2'664'354.39		2'664'354.39	

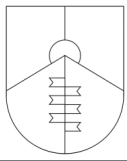


**CONSUNTIVO SECONDO LA CLASSIFICAZIONE ISTITUZIONALE
PER L'ANNO 2025**

MONTECENERI	
Data	23-04-2026
Pagina	82

RICAPITOLAZIONE PER GENERE DI CONTO

CONTO	%	DESCRIZIONE DEL CONTO	CONSUNTIVO 2025	PREVENTIVO 2025
5	100.00	USCITE PER INVESTIMENTI	2'664'354.39	5'776'895.00
50	68.98	Investimenti materiali	1'837'961.09	4'887'395.00
500	0.63	Terreni	16'905.35	0.00
5000	0.63	Terreni	16'905.35	0.00
501	11.33	Strade, piazze, vie di comunicazione	301'769.95	450'395.00
5010	11.33	Strade, piazze, vie di comunicazione	301'769.95	450'395.00
502	1.52	Sistemazione corsi d'acqua e laghi	40'497.05	186'000.00
5020	1.52	Sistemazione corsi d'acqua e laghi	40'497.05	186'000.00
503	13.46	Altre opere del genio civile	358'750.65	2'621'000.00
5030	4.04	Amministrazione generale	107'640.20	760'000.00
5031	0.00	Approvvigionamento idrico	0.00	746'000.00
5032	2.47	Opere depurazione acque	65'923.70	985'000.00
5033	5.86	Raccolta ed eliminazione rifiuti	156'043.45	100'000.00
5037	1.09	Produzione e fornitura elettricità	29'143.30	30'000.00
504	41.96	Immobili	1'117'897.69	1'630'000.00
5040	41.96	Amministrazione generale, UTC e sicurezza	1'117'897.69	1'330'000.00
5045	0.00	Scuole, sport, cultura e tempo libero, culto	0.00	300'000.00
506	0.08	Beni mobili	2'140.40	0.00
5060	0.08	Amministrazione generale, UTC e sicurezza	2'140.40	0.00
51	0.00	Investimenti per conto di terzi	0.00	60'000.00

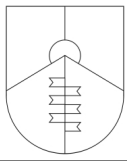


**CONSUNTIVO SECONDO LA CLASSIFICAZIONE ISTITUZIONALE
PER L'ANNO 2025**

MONTECENERI	
Data	23-04-2026
Pagina	83

RICAPITOLAZIONE PER GENERE DI CONTO

CONTO	%	DESCRIZIONE DEL CONTO	CONSUNTIVO 2025	PREVENTIVO 2025
511	0.00	Strade, vie di comunicazione	0.00	60'000.00
5110	0.00	Strade, vie di comunicazione	0.00	60'000.00
52	6.32	Investimenti immateriali	168'425.70	302'500.00
529	6.32	Altri investimenti in beni immateriali	168'425.70	302'500.00
5290	6.32	Altri investimenti in beni immateriali	168'425.70	302'500.00
56	24.70	Contributi per investimenti di terzi	657'967.60	527'000.00
561	12.95	Cantone	344'992.00	277'000.00
5610	12.95	Cantone	344'992.00	277'000.00
562	11.75	Comuni, Consorzi ed altri enti locali	312'975.60	250'000.00
5620	11.75	Comuni, Consorzi ed altri enti locali	312'975.60	250'000.00

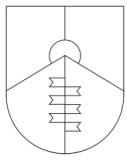


**CONSUNTIVO SECONDO LA CLASSIFICAZIONE ISTITUZIONALE
PER L'ANNO 2025**

MONTECENERI	
Data	23-04-2026
Pagina	84

RICAPITOLAZIONE PER GENERE DI CONTO

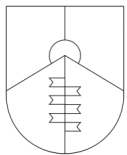
CONTO	%	DESCRIZIONE DEL CONTO	CONSUNTIVO 2025	PREVENTIVO 2025
6	100.00	ENTRATE PER INVESTIMENTI	840'908.71	1'879'800.00
63	98.95	Contributi per investimenti propri	832'108.71	1'871'000.00
630	2.00	Confederazione	16'787.95	0.00
6300	2.00	Confederazione	16'787.95	0.00
631	45.37	Cantone	381'524.76	590'000.00
6310	45.37	Cantone	381'524.76	590'000.00
632	2.15	Comuni, Consorzi ed altri enti locali	18'100.00	281'000.00
6320	2.15	Comuni, Consorzi ed altri enti locali	18'100.00	281'000.00
636	0.00	Organizzazioni private senza scopo di lucro	0.00	500'000.00
6360	0.00	Organizzazioni private senza scopo di lucro	0.00	500'000.00
637	29.42	Economie private	247'397.95	288'000.00
6370	26.09	Contributi di miglioria	219'380.60	288'000.00
6379	3.33	Altri contributi per investimenti da economie private	28'017.35	0.00
639	20.01	Altri contributi per investimenti	168'298.05	212'000.00
6395	20.01	Prelievo dal Fondo FER	168'298.05	212'000.00
64	1.05	Rimborso di prestiti	8'800.00	8'800.00
646	1.05	Organizzazioni private senza scopo di lucro	8'800.00	8'800.00
6460	1.05	Organizzazioni private senza scopo di lucro	8'800.00	8'800.00



**CONSUNTIVO SECONDO LA CLASSIFICAZIONE ISTITUZIONALE
PER L'ANNO 2025**

MONTECENERI	
Data	23-04-2026
Pagina	85

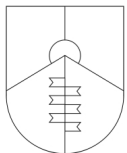
0	AMMINISTRAZIONE GENERALE	Data vot.	IMPORTO VOTATO TOT.	CONSUNTIVO 2025		PREVENTIVO 2025
				USCITE	ENTRATE	
029	Immobili amministrativi, non menzionati altrove (n. m. a.)					
5	USCITE PER INVESTIMENTI					
5040.000	Risanamento ex Casa comunale Camignolo - MM 216 - RM 398	30-09-2020	1'100'000.00	209'296.95		0.00
	Risanamento ex Casa comunale Camignolo	18-11-2025	225'000.00			
5040.003	Ristrutturazione casa Landfogti			0.00		500'000.00
5040.005	Manutenzione Centro Diurno - MM 306 - RM 932	20-12-2023	271'000.00	139'035.50		0.00
5045.000	Casa Nante			0.00		300'000.00
5290.022	Progetto riqualifica e restauro mulino Soresina			0.00		55'000.00
5290.031	Progett.nuovo centro civico e culturale Casa Landfogti - MM 352 - RM 618	18-11-2025	205'000.00	4'545.65		0.00
6	ENTRATE PER INVESTIMENTI					
6300.004	Sussidio CH x fotovoltaico Centro Diurno				12'287.95	0.00
6310.022	Sussidio TI x impianto fotovoltaico Centro Diurno				5'896.00	0.00
6360.000	Contributi e donazioni ristrutturazione Casa Landfogti				0.00	500'000.00
6395.001	Prelev.FER x fotovoltaico-tetto-serramenti C. Diurno				156'638.65	0.00
	Totale ENTRATE				174'822.60	500'000.00
	Totale USCITE			352'878.10		855'000.00
	SALDO				178'055.50	355'000.00



CONSUNTIVO SECONDO LA CLASSIFICAZIONE ISTITUZIONALE
PER L'ANNO 2025

MONTECENERI	
Data	23-04-2026
Pagina	86

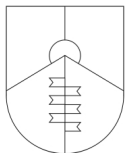
1	ORDINE PUBBLICO E SICUREZZA, DIFESA	Data vot.	IMPORTO VOTATO TOT.	CONSUNTIVO 2025		PREVENTIVO 2025
				USCITE	ENTRATE	
140	Diritto generale					
5	USCITE PER INVESTIMENTI					
5060.001	Sistema di videosorveglianza			2'140.40		0.00
	<i>Totale ENTRATE</i>				<i>0.00</i>	<i>0.00</i>
	<i>Totale USCITE</i>			<i>2'140.40</i>		<i>0.00</i>
	<i>SALDO</i>				<i>2'140.40</i>	<i>0.00</i>



CONSUNTIVO SECONDO LA CLASSIFICAZIONE ISTITUZIONALE
PER L'ANNO 2025

MONTECENERI	
Data	23-04-2026
Pagina	87

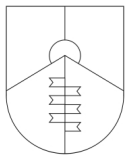
1	ORDINE PUBBLICO E SICUREZZA, DIFESA	Data vot.	IMPORTO VOTATO TOT.	CONSUNTIVO 2025		PREVENTIVO 2025
				USCITE	ENTRATE	
150	Pompieri					
5	USCITE PER INVESTIMENTI					
5040.001	Ampliamento Caserma pompieri - MM 293 - RM 474	14-06-2023	890'000.00	769'565.24		830'000.00
6	ENTRATE PER INVESTIMENTI					
6320.000	Partecipaz.Caserma pompieri da Isona e Mezzovico-Vira				0.00	281'000.00
	Totale ENTRATE				0.00	281'000.00
	Totale USCITE			769'565.24		830'000.00
	SALDO				769'565.24	549'000.00



CONSUNTIVO SECONDO LA CLASSIFICAZIONE ISTITUZIONALE
PER L'ANNO 2025

MONTECENERI	
Data	23-04-2026
Pagina	88

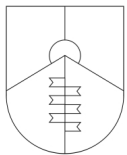
2	FORMAZIONE	Data vot.	IMPORTO VOTATO TOT.	CONSUNTIVO 2025		PREVENTIVO 2025
				USCITE	ENTRATE	
217	Edifici scolastici					
5	USCITE PER INVESTIMENTI					
5037.001	Impianto fotovoltaico SI Camignolo			29'143.30		30'000.00
6	ENTRATE PER INVESTIMENTI					
6310.018	Incentivo TI x impianto fotovoltaico SI Camignolo				17'483.90	0.00
6395.000	Sussidi FER: prelevamento fondo per investimenti				11'659.40	30'000.00
	Totale ENTRATE				29'143.30	30'000.00
	Totale USCITE			29'143.30		30'000.00
	SALDO				0.00	0.00



CONSUNTIVO SECONDO LA CLASSIFICAZIONE ISTITUZIONALE
PER L'ANNO 2025

MONTECENERI	
Data	23-04-2026
Pagina	89

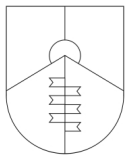
3	CULTURA, SPORT E TEMPO LIBERO, CHIESA	Data vot.	IMPORTO VOTATO TOT.	CONSUNTIVO 2025		PREVENTIVO 2025
				USCITE	ENTRATE	
329	Cultura, n. m. a.					
6	ENTRATE PER INVESTIMENTI					
6460.000	Rimborso prestito Filarmonica Unione Carvina				8'800.00	8'800.00
	Totale ENTRATE				8'800.00	8'800.00
	Totale USCITE			0.00		0.00
	SALDO			8'800.00		-8'800.00



CONSUNTIVO SECONDO LA CLASSIFICAZIONE ISTITUZIONALE
PER L'ANNO 2025

MONTECENERI	
Data	23-04-2026
Pagina	90

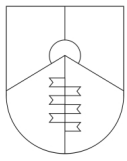
3	CULTURA, SPORT E TEMPO LIBERO, CHIESA	Data vot.	IMPORTO VOTATO TOT.	CONSUNTIVO 2025		PREVENTIVO 2025
				USCITE	ENTRATE	
341	Sport					
5	USCITE PER INVESTIMENTI					
5290.021	Progetto Centro Sportivo Quadrifoglio			0.00		0.00
6	ENTRATE PER INVESTIMENTI					
6320.001	Partecipaz.ERSL x studio riqualifica Quadrifoglio				18'100.00	0.00
	Totale ENTRATE				18'100.00	0.00
	Totale USCITE			0.00		0.00
	SALDO			18'100.00		0.00



CONSUNTIVO SECONDO LA CLASSIFICAZIONE ISTITUZIONALE
PER L'ANNO 2025

MONTECENERI	
Data	23-04-2026
Pagina	91

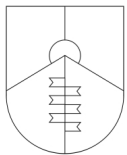
3	CULTURA, SPORT E TEMPO LIBERO, CHIESA	Data vot.	IMPORTO VOTATO TOT.	CONSUNTIVO 2025		PREVENTIVO 2025
				USCITE	ENTRATE	
342	Tempo libero					
5	USCITE PER INVESTIMENTI					
5010.006	Sistemazione sentiero "In Car - A Trogiàn" Bironico			9'861.85		0.00
	<i>Totale ENTRATE</i>				<i>0.00</i>	<i>0.00</i>
	<i>Totale USCITE</i>			<i>9'861.85</i>		<i>0.00</i>
	<i>SALDO</i>				<i>9'861.85</i>	<i>0.00</i>



**CONSUNTIVO SECONDO LA CLASSIFICAZIONE ISTITUZIONALE
PER L'ANNO 2025**

MONTECENERI	
Data	23-04-2026
Pagina	92

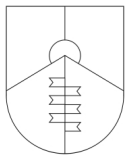
6	TRASPORTI E COMUNICAZIONI	Data vot.	IMPORTO VOTATO TOT.	CONSUNTIVO 2025		PREVENTIVO 2025
				USCITE	ENTRATE	
615	Strade comunali					
5	USCITE PER INVESTIMENTI					
5010.000	Moderazione traffico Medeglia - MM 206 - RM 657	11-12-2019	388'778.60	0.00		0.00
5010.004	Nuova strada in Via al Mulin Camignolo (MM 239) - MM 239 - RM 854	10-12-2020	268'395.00	195'144.45		268'395.00
5010.005	Sost.illuminaz.pubblica con tecnologia LED Soresina - MM 309 - 968	20-12-2023	182'000.00	0.00		182'000.00
5010.007	Collegamento ciclopedonale zona Petasio - MM 333 - RM 779	18-12-2024	36'000.00	29'193.30		0.00
5010.008	Risanamento Via Nadelli Bironico - MM 351 - RM 307/2025	11-06-2025	789'000.00	33'160.85		0.00
5010.009	Moderazione traffico Bironico - RM 830	15-12-2025	13'911.70	1'170.25		0.00
5010.011	Nuovo sottopasso zona Ciossa mapp. 544 SI - RM 225			26'670.00		0.00
5010.012	Risanamento Via della Crotta Medeglia - MM 365 - RM 742	17-12-2025	202'000.00	6'569.25		0.00
5030.000	Posteggi pubblici Osignano Sigirino - MM 225 - RM 480	30-09-2020	442'200.00	18'651.75		427'000.00
5030.002	Ampliamento posteggio Soresina RI - MM 338 - RM 777	18-12-2024	333'000.00	88'988.45		333'000.00
5110.000	Progetto rete ciclabile Vedeggio Valley - MM 305 - RM 881	20-12-2023	60'000.00	0.00		60'000.00
6	ENTRATE PER INVESTIMENTI					
6300.001	Sussidio CH Collegamento ciclopedonale zona Petasio				4'500.00	0.00
6310.006	Sussidio TI moderazione traffico Medeglia				63'722.86	0.00
6370.000	Contributi di miglioria nucleo Chersin - Camignolo				0.00	17'000.00
6370.002	Contributi miglioria posteggi Osignano				0.00	221'000.00
6395.000	Sussidi FER: prelevamento fondo per investimenti				0.00	182'000.00
	Totale ENTRATE				68'222.86	420'000.00
	Totale USCITE			399'548.30		1'270'395.00
	SALDO				331'325.44	850'395.00



CONSUNTIVO SECONDO LA CLASSIFICAZIONE ISTITUZIONALE
PER L'ANNO 2025

MONTECENERI	
Data	23-04-2026
Pagina	93

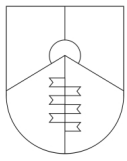
6	TRASPORTI E COMUNICAZIONI	Data vot.	IMPORTO VOTATO TOT.	CONSUNTIVO 2025		PREVENTIVO 2025
				USCITE	ENTRATE	
622	Traffico regionale e d'agglomerato					
5	USCITE PER INVESTIMENTI					
5610.000	PTL - Piano trasporti del Luganese - MM 93 - RM 659	10-12-2014	3'952'800.00	344'992.00		277'000.00
	<i>Totale ENTRATE</i>				<i>0.00</i>	<i>0.00</i>
	<i>Totale USCITE</i>			<i>344'992.00</i>		<i>277'000.00</i>
	<i>SALDO</i>				<i>344'992.00</i>	<i>277'000.00</i>



**CONSUNTIVO SECONDO LA CLASSIFICAZIONE ISTITUZIONALE
PER L'ANNO 2025**

MONTECENERI	
Data	23-04-2026
Pagina	94

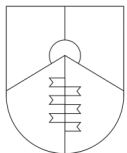
7	PROTEZIONE DELL'AMBIENTE E PIANIFICAZIONE DEL TERRITORIO	Data vot.	IMPORTO VOTATO TOT.	CONSUNTIVO 2025		PREVENTIVO 2025
				USCITE	ENTRATE	
710	Approvvigionamento idrico					
5	USCITE PER INVESTIMENTI					
5031.000	Risanamento generale acquedotti - MM 84 - RM 829	11-12-2013	933'300.00	0.00		0.00
5031.003	Risanamento sorgente Mageta 2 - MM 258 - RM 466	30-06-2021	169'000.00	0.00		157'000.00
5031.004	Costruzione pozzo Mezza Campagna (CA)			0.00		100'000.00
5031.007	Collegamento Piancamara - Canedo - MM 296 - 475	14-06-2023	389'000.00	0.00		389'000.00
5031.008	Sostituzione condotta AP Via ai Ronchi Bironico			0.00		100'000.00
5290.002	Allestimento studio PGA			27'122.55		100'000.00
5290.024	Accertamento zone protezione pozzo CA - MM 337 - RM 798	18-12-2024	70'000.00	28'279.05		0.00
6	ENTRATE PER INVESTIMENTI					
6310.020	Sussidio TI x risanamento generale acquedotti				49'266.00	0.00
	Totale ENTRATE				49'266.00	0.00
	Totale USCITE			55'401.60		846'000.00
	SALDO				6'135.60	846'000.00



CONSUNTIVO SECONDO LA CLASSIFICAZIONE ISTITUZIONALE
PER L'ANNO 2025

MONTECENERI	
Data	23-04-2026
Pagina	95

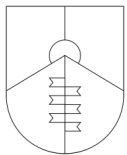
7	PROTEZIONE DELL'AMBIENTE E PIANIFICAZIONE DEL TERRITORIO	Data vot.	IMPORTO VOTATO TOT.	CONSUNTIVO 2025		PREVENTIVO 2025
				USCITE	ENTRATE	
720	Eliminazione delle acque di scarico					
5	USCITE PER INVESTIMENTI					
5032.001	PGS Monteceneri - MM 141 - RM 647	14-12-2016	1'250'000.00	0.00		0.00
5032.004	Nuova canalizzazione Isona - Camignolo			0.00		500'000.00
5032.005	Risanam.canal.strada cantonale stazione RI - MM 285 - RM 1053	14-12-2022	510'000.00	6'468.70		485'000.00
5032.007	Spostamento canalizzazione AM mapp. 96 RI - RM 620			59'455.00		0.00
5620.000	CDALD - fatt.per investimenti			312'975.60		250'000.00
6	ENTRATE PER INVESTIMENTI					
6310.013	Sussidio TI x infr.Chersin Camignolo				0.00	36'000.00
6310.014	Sussidio TI x PGS				245'156.00	350'000.00
6310.015	Sussidio TI x canal.strada cantonale stazione RI				0.00	204'000.00
	Totale ENTRATE				245'156.00	590'000.00
	Totale USCITE			378'899.30		1'235'000.00
	SALDO				133'743.30	645'000.00



CONSUNTIVO SECONDO LA CLASSIFICAZIONE ISTITUZIONALE
PER L'ANNO 2025

MONTECENERI	
Data	23-04-2026
Pagina	96

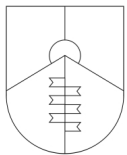
7	PROTEZIONE DELL'AMBIENTE E PIANIFICAZIONE DEL TERRITORIO	Data vot.	IMPORTO VOTATO TOT.	CONSUNTIVO 2025		PREVENTIVO 2025
				USCITE	ENTRATE	
730	Gestione dei rifiuti					
5	USCITE PER INVESTIMENTI					
5033.000	Sostituzione punti raccolta interrati - MM 270 - RM 367	14-06-2022	255'000.00	156'043.45		100'000.00
	<i>Totale ENTRATE</i>				<i>0.00</i>	<i>0.00</i>
	<i>Totale USCITE</i>			<i>156'043.45</i>		<i>100'000.00</i>
	<i>SALDO</i>				<i>156'043.45</i>	<i>100'000.00</i>



CONSUNTIVO SECONDO LA CLASSIFICAZIONE ISTITUZIONALE
PER L'ANNO 2025

MONTECENERI	
Data	23-04-2026
Pagina	97

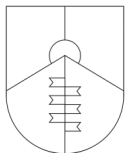
7	PROTEZIONE DELL'AMBIENTE E PIANIFICAZIONE DEL TERRITORIO	Data vot.	IMPORTO VOTATO TOT.	CONSUNTIVO 2025		PREVENTIVO 2025
				USCITE	ENTRATE	
741	Opere di sistemazione dei corsi d'acqua					
5	USCITE PER INVESTIMENTI					
5020.000	Risanamento tratta torrente Leguana - MM 242 - RM 9	17-03-2021	899'000.00	10'699.50		126'000.00
5020.001	Risanamento torrente Leguana - tratta DHL/ponte romano - RM 783			29'797.55		60'000.00
5290.026	Progettazione evac.acque riale Via ai Ronchi RI - RM 823/2024	18-11-2024	25'330.00	22'796.99		0.00
5290.029	Progetto parco fluviale Valle del Vedeggio CVV - RM 278	28-04-2025	60'000.00	19'952.65		0.00
6	ENTRATE PER INVESTIMENTI					
6370.001	Contributi miglioria riali Bironico				124'325.15	0.00
6370.005	Contributi miglioria riali Capidogno-Sorencino				95'055.45	0.00
	Totale ENTRATE				219'380.60	0.00
	Totale USCITE			83'246.69		186'000.00
	SALDO			136'133.91		186'000.00



CONSUNTIVO SECONDO LA CLASSIFICAZIONE ISTITUZIONALE
PER L'ANNO 2025

MONTECENERI	
Data	23-04-2026
Pagina	98

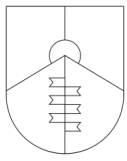
7	PROTEZIONE DELL'AMBIENTE E PIANIFICAZIONE DEL TERRITORIO	Data vot.	IMPORTO VOTATO TOT.	CONSUNTIVO 2025		PREVENTIVO 2025
				USCITE	ENTRATE	
742	Opere di protezione, altre					
6	ENTRATE PER INVESTIMENTI					
6370.003	Contributi miglioria opere premunizione Gane				0.00	50'000.00
	<i>Totale ENTRATE</i>				<i>0.00</i>	<i>50'000.00</i>
	<i>Totale USCITE</i>			<i>0.00</i>		<i>0.00</i>
	<i>SALDO</i>				<i>0.00</i>	<i>-50'000.00</i>



CONSUNTIVO SECONDO LA CLASSIFICAZIONE ISTITUZIONALE
PER L'ANNO 2025

MONTECENERI	
Data	23-04-2026
Pagina	99

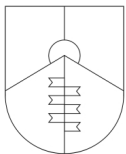
7	PROTEZIONE DELL'AMBIENTE E PIANIFICAZIONE DEL TERRITORIO	Data vot.	IMPORTO VOTATO TOT.	CONSUNTIVO 2025		PREVENTIVO 2025
				USCITE	ENTRATE	
750	Protezione delle specie e del paesaggio					
5	USCITE PER INVESTIMENTI					
5000.001	Paludi Monti di Medeglia - MM 347 - RM 269	11-06-2025	425'000.00	16'905.35		0.00
	<i>Totale ENTRATE</i>				<i>0.00</i>	<i>0.00</i>
	<i>Totale USCITE</i>			<i>16'905.35</i>		<i>0.00</i>
	<i>SALDO</i>				<i>16'905.35</i>	<i>0.00</i>



CONSUNTIVO SECONDO LA CLASSIFICAZIONE ISTITUZIONALE
PER L'ANNO 2025

MONTECENERI	
Data	23-04-2026
Pagina	100

7	PROTEZIONE DELL'AMBIENTE E PIANIFICAZIONE DEL TERRITORIO	Data vot.	IMPORTO VOTATO TOT.	CONSUNTIVO 2025		PREVENTIVO 2025
				USCITE	ENTRATE	
790	Pianificazione del territorio					
5	USCITE PER INVESTIMENTI					
5290.009	Zona di pianificazione Bironico e zona mista - MM 314 - RM 987	20-12-2023	75'000.00	6'929.85		75'000.00
5290.012	Variante PR comparto Marcurin in Riva			5'945.50		0.00
5290.013	Variante PR comparto City Carburoil BI-RI - MM 224 - RM 479	30-09-2020	67'420.20	7'037.30		0.00
	Variante PR comparto City Carburoil BI-RI	18-11-2025	40'000.00			
5290.014	Variante PR ATG Sigirino			5'513.10		0.00
5290.015	Variante PR Alpe Foppa - Motto Rotondo - MM 243 - RM 10			20'980.05		0.00
5290.023	Adeguamento regolamento comunale alla LST - MM 318 - 305	18-06-2024	72'500.00	19'323.01		72'500.00
6	ENTRATE PER INVESTIMENTI					
6379.003	Part.costi variante PR Alpe Foppa - Motto Rotondo				20'980.05	0.00
6379.004	Part.costi variante PR City Carburoil BI-RI				7'037.30	0.00
	Totale ENTRATE				28'017.35	0.00
	Totale USCITE			65'728.81		147'500.00
	SALDO				37'711.46	147'500.00



**BILANCIO INTERMEDIO
AL 31-12-2025**

MONTECENERI	
Data	23-04-2026
Pagina	1

v1.5

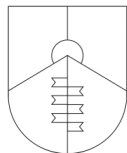
RIASSUNTO DEL BILANCIO

C O N S U M T I V O
ATTIVO PASSIVO

RIASSUNTO DEL BILANCIO

BENI PATRIMONIALI	6'937'102.86	
BENI AMMINISTRATIVI	23'007'786.30	
CAPITALE DI TERZI		18'419'189.14
CAPITALE PROPRIO		11'525'700.02
TOTALI	29'944'889.16	29'944'889.16
TOTALI A PAREGGIO	29'944'889.16	29'944'889.16

Avanzo esercizio anno 2025: 1'213'858.45

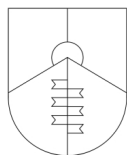


**BILANCIO INTERMEDIO
AL 31-12-2025**

MONTECENERI	
Data	23-04-2026
Pagina	2

RICAPITOLAZIONE PER CONTI A 2 CIFRE

Conto	Descrizione gruppo del conto	Importo	Var. %	Anno precedente
1	ATTIVI			
10	Beni patrimoniali (BP)	6'937'102.86	-2.08	7'084'142.66
14	Beni amministrativi (BA)	23'007'786.30	2.53	22'439'144.52
		29'944'889.16	1.43	29'523'287.18

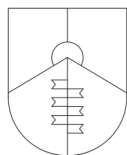


**BILANCIO INTERMEDIO
AL 31-12-2025**

MONTECENERI	
Data	23-04-2026
Pagina	3

RICAPITOLAZIONE PER CONTI A 2 CIFRE

Conto	Descrizione gruppo del conto	Importo	Var. %	Anno precedente
2	PASSIVI			
20	Capitale di terzi	18'419'189.14	-3.54	19'094'954.84
29	Capitale proprio	11'525'700.02	10.52	10'428'332.34
		29'944'889.16	1.43	29'523'287.18

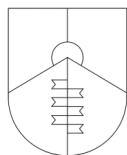


**BILANCIO INTERMEDIO
AL 31-12-2025**

MONTECENERI	
Data	23-04-2026
Pagina	4

RICAPITOLAZIONE PER CONTI A 3 CIFRE

Conto	Descrizione gruppo del conto	Importo	Anno precedente	Var. %	Variaz. Netta
1	ATTIVI				
100	Liquidità e piazzamenti a breve termine	919'965.01	2'395'974.39	-61.60	-1'476'009.38
101	Crediti	5'676'563.86	4'815'726.08	17.88	860'837.78
104	Ratei e risconti attivi	340'472.99	-127'658.81	-366.71	468'131.80
107	Investimenti finanziari (a lungo termine)	101.00	101.00	0.00	0.00
108	Investimenti materiali dei BP	0.00	0.00		0.00
140	Investimenti materiali dei BA	16'468'073.24	16'299'651.41	1.03	168'421.83
142	Investimenti immateriali	496'075.16	446'206.81	11.18	49'868.35
144	Prestiti	149'600.00	158'400.00	-5.56	-8'800.00
145	Partecipazioni, capitali sociali	100'002.00	100'002.00	0.00	0.00
146	Contributi per investimenti	5'794'035.90	5'434'884.30	6.61	359'151.60
		29'944'889.16	29'523'287.18	1.43	421'601.98

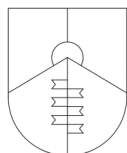


**BILANCIO INTERMEDIO
AL 31-12-2025**

MONTECENERI	
Data	23-04-2026
Pagina	5

RICAPITOLAZIONE PER CONTI A 3 CIFRE

Conto	Descrizione gruppo del conto	Importo	Anno precedente	Var. %	Variaz. Netta
2	PASSIVI				
200	Impegni correnti	1'562'711.37	1'051'434.87	48.63	511'276.50
201	Impegni a breve termine	0.00	1'260.21	-100.00	-1'260.21
204	Ratei e risconti passivi (RRP)	889'244.34	470'572.28	88.97	418'672.06
206	Impegni a lungo termine	13'097'400.00	14'635'200.00	-10.51	-1'537'800.00
208	Accantonamenti a lungo termine	813'859.86	808'339.76	0.68	5'520.10
209	Impegni verso finanziamenti speciali e legati	2'055'973.57	2'128'147.72	-3.39	-72'174.15
291	Fondi	1'829'015.41	1'945'506.18	-5.99	-116'490.77
296	Riserve da rivalutazione dei beni patrimoniali	0.00	0.00		0.00
299	Eccedenze (+) / disavanzi (-) di bilancio	9'696'684.61	8'482'826.16	14.31	1'213'858.45
		29'944'889.16	29'523'287.18	1.43	421'601.98

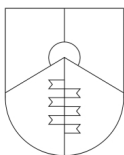


BILANCIO INTERMEDIO AL 31-12-2025

MONTECENERI	
Data	23-04-2026
Pagina	6

RICAPITOLAZIONE PER CONTI A 4 CIFRE

Conto	Descrizione gruppo del conto	Importo	Anno precedente	Var. %	Variaz. Netta
1	ATTIVI				
1000	Cassa	3'277.20	2'777.55	17.99	499.65
1002	Banca / Posta	916'517.81	1'543'196.84	-40.61	-626'679.03
1003	Investimenti sul mercato finanziario a breve termine	0.00	850'000.00	-100.00	-850'000.00
1004	Carte di debito e di credito	170.00	0.00		170.00
1010	Crediti per forniture e prestazioni a terzi	1'146'337.07	652'011.64	75.82	494'325.43
1011	Conti correnti con terzi	79'086.35	0.00		79'086.35
1012	Crediti per imposte	4'350'137.96	4'062'530.11	7.08	287'607.85
1019	Altri crediti	101'002.48	101'184.33	-0.18	-181.85
1041	RRA Spese per beni e servizi	353'764.18	278'889.50	26.85	74'874.68
1042	RRA Imposte	-13'721.09	-716'860.67	-98.09	703'139.58
1043	RRA Trasferimenti (conto economico)	0.00	310'312.36	-100.00	-310'312.36
1049	Altri RRA del conto economico	429.90	0.00		429.90
1070	Azioni e quote di partecipazione	101.00	101.00	0.00	0.00
1400	Terreni dei beni amministrativi	1'535'283.85	1'518'378.50	1.11	16'905.35
1401	Strade, piazze e vie di comunicazione	3'368'420.47	3'260'393.08	3.31	108'027.39
1402	Sistemazione corsi d'acqua e laghi	510'915.80	689'799.35	-25.93	-178'883.55
1403	Altre opere del genio civile	6'632'287.80	6'966'795.75	-4.80	-334'507.95
1404	Immobili dei BA	3'949'363.97	3'249'213.78	21.55	700'150.19
1406	Beni mobili dei BA	396'836.00	502'622.60	-21.05	-105'786.60
1409	Altri investimenti materiali	74'965.35	112'448.35	-33.33	-37'483.00
1429	Altri investimenti in beni immateriali	496'075.16	446'206.81	11.18	49'868.35
1446	Prestiti ad organizzazioni private senza scopo di lucro	149'600.00	158'400.00	-5.56	-8'800.00
1455	Partecipazioni ad imprese private	2.00	2.00	0.00	0.00
1456	Partecipazioni ad organizzazioni private senza scopo di lucro	100'000.00	100'000.00	0.00	0.00
1461	Contributi al Cantone	93'785.50	101'179.50	-7.31	-7'394.00
1462	Contributi a Comuni, Consorzi e altri enti locali	5'700'250.40	5'333'704.80	6.87	366'545.60
		29'944'889.16	29'523'287.18	1.43	421'601.98

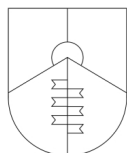


**BILANCIO INTERMEDIO
AL 31-12-2025**

MONTECENERI	
Data	23-04-2026
Pagina	7

RICAPITOLAZIONE PER CONTI A 4 CIFRE

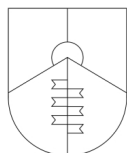
Conto	Descrizione gruppo del conto	Importo	Anno precedente	Var. %	Variaz. Netta
2	PASSIVI				
2000	Impegni correnti da forniture o prestazioni di terzi	1'287'068.90	981'272.87	31.16	305'796.03
2001	Conti correnti con terzi	222'362.47	18'000.00		204'362.47
2006	Averi in custodia e cauzioni	53'280.00	52'162.00	2.14	1'118.00
2010	Impegni verso intermediari finanziari	0.00	1'260.21	-100.00	-1'260.21
2040	RRP Spese del personale	5'876.30	2'138.25	174.82	3'738.05
2041	RRP Spese per beni e servizi	428'644.31	341'883.57	25.38	86'760.74
2042	RRP Imposte	1'119.95	1'119.95	0.00	0.00
2043	RRP Trasferimenti (conto economico)	417'495.92	89'290.60	367.57	328'205.32
2044	RRP Spese e ricavi finanziari	41'540.91	43'025.91	-3.45	-1'485.00
2049	Altre RRP del Conto economico	-5'433.05	-6'886.00	-21.10	1'452.95
2064	Prestiti, Riconoscimenti di debito	13'000'000.00	14'500'000.00	-10.34	-1'500'000.00
2069	Altri impegni a lungo termine	97'400.00	135'200.00	-27.96	-37'800.00
2088	Accantonamenti a lungo termine del conto degli investimenti	813'859.86	808'339.76	0.68	5'520.10
2090	Impegni verso finanziamenti speciali e legati	2'055'973.57	2'128'147.72	-3.39	-72'174.15
2910	Fondi del capitale proprio	1'829'015.41	1'945'506.18	-5.99	-116'490.77
2990	Risultato annuale	1'213'858.45	203'329.25	496.99	1'010'529.20
2999	Risultati cumulati degli anni precedenti	8'482'826.16	8'279'496.91	2.46	203'329.25
		29'944'889.16	29'523'287.18	1.43	421'601.98



BILANCIO INTERMEDIO AL 31-12-2025

MONTECENERI	
Data	23-04-2026
Pagina	8

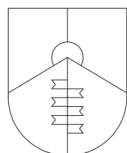
Conto	Descrizione	SALDO	Anno preced.	Var. %	Variaz. Netta
ATTIVI		29'944'889.16	29'523'287.18	1.43	421'601.98
Beni patrimoniali (BP)		6'937'102.86	7'084'142.66	-2.08	-147'039.80
Liquidità e piazzamenti a breve termine		9'19'965.01	2'395'974.39	-61.60	-1'476'009.38
Cassa		3'277.20	2'777.55	17.99	499.65
1000.000	Cassa	3'177.20	2'577.55	23.26	599.65
1000.001	Cassa Centro Raccolta Marladore	100.00	100.00	0.00	0.00
1000.002	Cassa Centro Raccolta RS Bironico	0.00	100.00	-100.00	-100.00
Banca / Posta		9'16'517.81	1'543'196.84	-40.61	-626'679.03
1002.000	CCP 65-266417-8 Monteceneri	432'149.59	1'339'368.92	-67.73	-907'219.33
1002.001	BRAV Rivera	35'501.41	0.00		35'501.41
1002.002	BSCT 1741865C002C Siginino	30.13	108.33	-72.19	-78.20
1002.003	BSCT 1741865C001C Siginino	26'225.59	26'225.59	0.00	0.00
1002.004	BSCT 1741865C000C Siginino	96.57	96.57	0.00	0.00
1002.005	BSCT 18447261 Monteceneri	22'568.99	39'487.27	-42.84	-16'918.28
1002.006	Conto risparmio garanzia affitto	28'456.00	28'437.17	0.07	18.83
1002.007	Conto risparmio garanzia affitto 2	8'471.40	8'465.78	0.07	5.62
1002.008	BPS 0280418 Monteceneri	252'257.33	101'007.21	149.74	151'250.12
1002.009	BRAV Pompieri	110'760.80	0.00		110'760.80
Investimenti sul mercato finanziario a breve termine		0.00	850'000.00	-100.00	-850'000.00
1003.000	Piazzamenti a breve termine	0.00	850'000.00	-100.00	-850'000.00
Carte di debito e di credito		170.00	0.00		170.00
1004.000	Carte di debito e di credito	170.00	0.00		170.00
Crediti		5'676'563.86	4'815'726.08	17.88	860'837.78
Crediti per forniture e prestazioni a terzi		1'146'337.07	652'011.64	75.82	494'325.43
1010.000	Crediti approv.idrico	714'654.10	279'546.90	155.65	435'107.20
1010.001	Crediti per tasse rifiuti	109'119.37	90'424.74	20.67	18'694.63
1010.002	Crediti per tasse fognatura	7'273.60	10'471.30	-30.54	-3'197.70
1010.003	Crediti diversi	248'568.00	169'174.95	46.93	79'393.05
1010.004	Crediti diversi AjLogos (al 31.12.2023)	51'134.25	68'886.20	-25.77	-17'751.95
1010.005	Crediti approv.idrico AjLogos (al 31.12.2023)	5'692.45	10'540.08	-45.99	-4'847.63
1010.006	Crediti per tasse rifiuti AjLogos (al 31.12.2023)	7'494.90	21'339.62	-64.88	-13'844.72
1010.007	Crediti per tasse fognatura AjLogos (al 31.12.2023)	2'400.40	1'627.85	47.46	772.55
Conti correnti con terzi		79'086.35	0.00		79'086.35



BILANCIO INTERMEDIO AL 31-12-2025

MONTECENERI	
Data	23-04-2026
Pagina	9

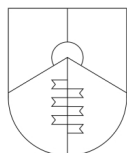
Conto	Descrizione	SALDO	Anno preced.	Var.%	Variaz. Netta
1011.200	Conto corrente CVV	79'086.35	0.00		79'086.35
	Crediti per imposte	4'350'137.96	4'062'530.11	7.08	287'607.85
1012.021	Crediti per imposte 2021	295'538.25	403'098.23	-26.68	-107'559.98
1012.022	Crediti per imposte 2022	493'077.86	736'701.86	-33.07	-243'624.00
1012.023	Crediti per imposte 2023	718'238.75	1'308'483.97	-45.11	-590'245.22
1012.024	Crediti per imposte 2024	1'255'178.85	1'568'730.50	-19.99	-313'551.65
1012.025	Crediti per imposte 2025	1'532'219.35	0.00		1'532'219.35
1012.026	Crediti per imposte 2026	-100.00	0.00		-100.00
1012.100	Imposte speciali	51'626.55	43'495.55	18.69	8'131.00
1012.101	Tassa cani	4'358.35	2'020.00	115.76	2'338.35
	Altri crediti	101'002.48	101'184.33	-0.18	-181.85
1019.000	Imposta preventiva	1'002.48	1'184.33	-15.35	-181.85
1019.001	Cauzione dissodamento n. 4312 (zona Comibit)	100'000.00	100'000.00	0.00	0.00
	Ratei e risconti attivi	340'472.99	-127'658.81	-366.71	468'131.80
	RRA Spese per beni e servizi	353'764.18	278'889.50	26.85	74'874.68
1041.000	RRA spese per beni e servizi	353'764.18	278'889.50	26.85	74'874.68
	RRA Imposte	-13'721.09	-716'860.67	-98.09	703'139.58
1042.021	Valutazione imposte 2021	-318'561.17	-749'948.27	-57.52	431'387.10
1042.022	Valutazione imposte 2022	-387'827.45	-1'014'815.65	-61.78	626'988.20
1042.023	Valutazione imposte 2023	-730'460.82	-197'988.75	268.94	-532'472.07
1042.024	Valutazione imposte 2024	-69'523.80	1'245'892.00	-105.58	-1'315'415.80
1042.025	Valutazione imposte 2025	1'492'652.15	0.00		1'492'652.15
	RRA Trasferimenti (conto economico)	0.00	310'312.36	-100.00	-310'312.36
1043.000	RRA Trasferimenti (CE)	0.00	310'312.36	-100.00	-310'312.36
	Altri RRA del conto economico	429.90	0.00		429.90
1049.000	Liquidità in viaggio	429.90	0.00		429.90
	Investimenti finanziari (a lungo termine)	101.00	101.00	0.00	0.00
	Azioni e quote di partecipazione	101.00	101.00	0.00	0.00
1070.000	Azioni Monte Tamaro SA	101.00	101.00	0.00	0.00
	Beni amministrativi (BA)	23'007'786.30	22'439'144.52	2.53	568'641.78



BILANCIO INTERMEDIO AL 31-12-2025

MONTECENERI	
Data	23-04-2026
Pagina	10

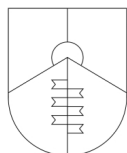
Conto	Descrizione	S A L D O	Anno preced.	Var.%	Variaz. Netta
Investimenti materiali dei BA		16'468'073.24	16'299'651.41	1.03	168'421.83
Terreni dei beni amministrativi		1'535'283.85	1'518'378.50	1.11	16'905.35
1400.000	Terreni non edificati	1'518'378.50	1'518'378.50	0.00	0.00
1400.001	Paludi Monti di Medeglia	16'905.35	0.00		16'905.35
Strade, piazze e vie di comunicazione		3'368'420.47	3'260'393.08	3.31	108'027.39
1401.001	Strade e posteggi Medeglia	19'271.65	23'125.65	-16.67	-3'854.00
1401.002	Pavimentazione strada Via Sigirino - Sigirino	125'776.15	132'065.15	-4.76	-6'289.00
1401.003	Strade e posteggi Sigirino	0.00	14'889.70	-100.00	-14'889.70
1401.004	Risanamenti stradali generali Monteceneri	928'741.14	972'967.14	-4.55	-44'226.00
1401.005	Inserim.marciapiede lungo strada S302 Bironico	192'186.15	206'970.15	-7.14	-14'784.00
1401.006	Messa in sicurezza e creaz.zona 30 km/h Sigirino	136'592.95	143'781.95	-5.00	-7'189.00
1401.007	Rinnovo pavimentazione Via Maito Bironico	281'347.05	304'793.05	-7.69	-23'446.00
1401.008	Posteggi pubblici Quadrelle	97'816.00	103'570.00	-5.56	-5'754.00
1401.009	Ris.stradali generali Monteceneri (2020-2024)	949'801.23	949'801.23	0.00	0.00
1401.010	Rifacimento infr.Chersin - Camignolo (Strade)	31'111.80	32'356.80	-3.85	-1'245.00
1401.012	Moderazione traffico Medeglia	213'908.50	277'631.36	-22.95	-63'722.86
1401.013	Nomenclatura strade Medeglia e Sigirino	23'058.05	26'901.05	-14.29	-3'843.00
1401.014	Nuova strada in Via al Mulin Camignolo (MM 239)	207'491.90	12'347.45	999.99	195'144.45
1401.016	Sistemazione sentiero "In Car - A Trogiàn" Bironico	69'054.25	59'192.40	16.66	9'861.85
1401.017	Collegamento ciclopedonale zona Petasio	24'693.30	0.00		24'693.30
1401.018	Risanamento Via Nadelli Bironico (MM 351)	33'160.85	0.00		33'160.85
1401.019	Moderazione traffico Bironico	1'170.25	0.00		1'170.25
1401.021	Nuovo sottopasso zona Ciossa mapp. 544 SI	26'670.00	0.00		26'670.00
1401.022	Risanamento Via della Crotta Medeglia	6'569.25	0.00		6'569.25
Sistemazione corsi d'acqua e laghi		510'915.80	689'799.35	-25.93	-178'883.55
1402.000	Sist.riali Mortiscia, Valaa e Troggiano Bironico	0.00	124'325.15	-100.00	-124'325.15
1402.001	Premunizioni riali Rivera	368'933.70	463'989.15	-20.49	-95'055.45
1402.002	Risanamento torrente Leguana	112'184.55	101'485.05	10.54	10'699.50
1402.003	Risanamento torrente Leguana - tratta DHL/ponte romano	29'797.55	0.00		29'797.55
Altre opere del genio civile		6'632'287.80	6'966'795.75	-4.80	-334'507.95
1403.000	Ampliamento Cimitero Sigirino	171'657.30	196'180.30	-12.50	-24'523.00
1403.001	Opere di spurgo cimiteri RI-ME-SI	11'887.00	15'849.00	-25.00	-3'962.00
1403.002	Posteggi pubblici Osignano	42'158.82	23'507.07	79.35	18'651.75
1403.003	Posteggi pubblici Soresina	92'515.60	3'527.15	999.99	88'988.45
1403.101	Acquedotto Camignolo	0.00	19'174.90	-100.00	-19'174.90



BILANCIO INTERMEDIO AL 31-12-2025

MONTECENERI	
Data	23-04-2026
Pagina	11

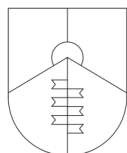
Conto	Descrizione	SALDO	Anno preced.	Var.%	Variaz. Netta
1403.102	Acquedotto Medeglia	64'678.55	73'918.55	-12.50	-9'240.00
1403.103	Acquedotto Rivera	421'098.60	441'150.60	-4.55	-20'052.00
1403.104	Acquedotto Sigirino	236'679.65	262'977.65	-10.00	-26'298.00
1403.105	Nuovo serbatoio Bironico	0.00	10'391.95	-100.00	-10'391.95
1403.106	Condotta di adduzione Bironico	0.00	6'264.45	-100.00	-6'264.45
1403.107	Serbatoi e prese Rivera	352'959.80	385'046.80	-8.33	-32'087.00
1403.108	Potenziamento rete idrica Sigirino	110'506.20	126'293.20	-12.50	-15'787.00
1403.109	Acquedotto Monti 1 Sigirino	5'836.00	7'782.00	-25.01	-1'946.00
1403.110	Bacino Maravè Sigirino	33'940.00	37'334.00	-9.09	-3'394.00
1403.111	Piano di risanamento PGA Sigirino	387'758.45	413'608.45	-6.25	-25'850.00
1403.112	Risanamento serbatoio "Campo" Rivera	641'967.95	664'894.95	-3.45	-22'927.00
1403.113	Nuovo pozzo di captazione Bironico/Camignolo	112'801.85	120'579.85	-6.45	-7'778.00
1403.114	Risanamento generale acquedotti	768'541.45	837'587.45	-8.24	-69'046.00
1403.115	Risanamento condotta Soresina	73'415.45	76'752.45	-4.35	-3'337.00
1403.116	Inserim.marciapiede lungo strada S302 Bironico	197'754.90	203'747.90	-2.94	-5'993.00
1403.117	Premunizione riali Rivera (QP acquedotto)	37'109.95	38'200.95	-2.86	-1'091.00
1403.118	Nuove infrastrutture Nucleo Chersin Camignolo	22'561.95	23'206.95	-2.78	-645.00
1403.119	Risanamento condotte zona Vanini SA	7'539.00	7'539.00	0.00	0.00
1403.120	Risanamento sorgente Mageta 2	12'221.80	12'221.80	0.00	0.00
1403.121	Rinnovo condotta AP via Maito Bironico	39'031.20	40'086.20	-2.63	-1'055.00
1403.200	IDA e Canalizzazioni Medeglia	195'282.80	206'131.80	-5.26	-10'849.00
1403.201	Canalizzazioni Rivera	867'692.85	930'760.85	-6.78	-63'068.00
1403.203	PGS Monteceneri	674'332.88	919'488.88	-26.66	-245'156.00
1403.205	Canalizzazioni zona Stazione - Rivera	83'103.30	85'477.30	-2.78	-2'374.00
1403.206	Variante PGC Rivera - zona Stazione	317'641.50	328'229.50	-3.23	-10'588.00
1403.207	Risan.Canalizzazione Medeglia - Chiesa	268'192.25	275'855.25	-2.78	-7'663.00
1403.208	Rifacimento infr.Chersin - Camignolo (Canalizzazio	36'329.50	37'398.50	-2.86	-1'069.00
1403.209	Ris.canalizzazione Soresina (Rivera)	60'034.70	64'322.70	-6.67	-4'288.00
1403.213	Risanam.canal.strada cantonale stazione RI (MM 285)	31'385.85	24'917.15	25.96	6'468.70
1403.215	Spostamento canalizzazione AM mapp. 96 RI	59'455.00	0.00		59'455.00
1403.300	Sostituzione punti raccolta interrati	161'343.15	5'299.70	999.99	156'043.45
1403.400	Protezione caduta massi zona Gane (MM 215)	32'872.55	41'090.55	-20.00	-8'218.00
	Immobili dei BA	3'949'363.97	3'249'213.78	21.55	700'150.19
1404.000	Rifugio PC Camignolo	120'835.90	132'918.90	-9.09	-12'083.00
1404.001	Palazzo comunale Medeglia	106'961.30	120'331.30	-11.11	-13'370.00
1404.002	Centro Diurno + archivio mapp.1236	44'207.40	53'048.40	-16.67	-8'841.00
1404.003	Risanamento ex casa comunale Camignolo	288'993.55	79'696.60	262.62	209'296.95



BILANCIO INTERMEDIO AL 31-12-2025

MONTECENERI	
Data	23-04-2026
Pagina	12

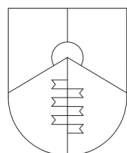
Conto	Descrizione	SALDO	Anno preced.	Var.%	Variaz. Netta
1404.004	Magazzino comunale	619'959.70	640'624.70	-3.23	-20'665.00
1404.005	Manutenzione Centro Diurno	117'258.80	153'045.90	-23.38	-35'787.10
1404.006	Acq.magazzino Alla Motta mapp.44 CA	21'111.05	31'667.05	-33.33	-10'556.00
1404.007	Ampliamento Caserma Pompieri	843'208.34	73'643.10	999.99	769'565.24
1404.500	Nuova sezione SI Camignolo	1'104'268.25	1'159'481.25	-4.76	-55'213.00
1404.501	Centro sportivo Camignolo	53'018.50	70'691.50	-25.00	-17'673.00
1404.502	Lavori manutenzione interni SI Rivera	0.00	28'847.90	-100.00	-28'847.90
1404.503	Centro sportivo "Gialtino"	78'226.55	93'872.55	-16.67	-15'646.00
1404.504	Risanamento tetto SI Rivera	160'957.55	168'622.55	-4.55	-7'665.00
1404.505	Lavori manutenzione SI Bironico	4'714.80	6'286.80	-25.00	-1'572.00
1404.506	Scuole SE Bironico	85'339.33	102'407.33	-16.67	-17'068.00
1404.507	Casa dei Landfogti - Rivera	258'864.50	278'777.50	-7.14	-19'913.00
1404.508	Casa Nante	41'438.45	55'250.45	-25.00	-13'812.00
	Beni mobili dei BA	396'836.00	502'622.60	-21.05	-105'786.60
1406.000	Mobili, macchine, veicoli, attrezzi e installazion	69'064.10	123'122.10	-43.91	-54'058.00
1406.001	Sistema di videosorveglianza	8'537.75	6'397.35	33.46	2'140.40
1406.002	Acquisto luminarie natalizie	40'939.20	54'586.20	-25.00	-13'647.00
1406.100	Contatori ME-SI	21'925.00	32'887.00	-33.33	-10'962.00
1406.101	Sostituzione contatori BI-CA-RI	67'034.30	79'099.30	-15.25	-12'065.00
1406.102	Installazione nuovi impianti UV	21'379.85	25'655.85	-16.67	-4'276.00
1406.103	Impianto antitorbidità sorgente Zarigo	23'739.85	25'565.85	-7.14	-1'826.00
1406.104	Impianto di potabilizzazione bacino Monda	144'215.95	155'308.95	-7.14	-11'093.00
	Altri investimenti materiali	74'965.35	112'448.35	-33.33	-37'483.00
1409.000	Riqualifica uffici stabile amministrativo	74'965.35	112'448.35	-33.33	-37'483.00
	Investimenti immateriali	496'075.16	446'206.81	11.18	49'868.35
	Altri investimenti in beni immateriali	496'075.16	446'206.81	11.18	49'868.35
1429.005	Revisione PR Monteceneri	132'375.71	129'695.70	2.07	2'680.01
1429.009	Allestimento studio PGA	63'432.55	36'310.00	74.70	27'122.55
1429.010	Variante PR comparto Marcurin in Riva	15'399.80	13'304.30	15.75	2'095.50
1429.011	Prove pompaggio Mezza Campagna CA (MM 227)	66'839.86	100'258.86	-33.33	-33'419.00
1429.012	Variante PR ATG Sigirino	5'513.10	0.00		5'513.10
1429.013	Zona pianificazione Bironico e zona mista	28'972.75	22'042.90	31.44	6'929.85
1429.015	Allestimento PAC	36'720.35	41'966.35	-12.50	-5'246.00
1429.019	Progetto riqualifica riale Val Gira - Vedeggio	53'129.35	66'411.35	-20.00	-13'282.00
1429.021	Progetto Centro Sportivo Quadrifoglio	18'117.35	36'217.35	-49.98	-18'100.00



BILANCIO INTERMEDIO AL 31-12-2025

MONTECENERI	
Data	23-04-2026
Pagina	13

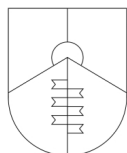
Conto	Descrizione	SALDO	Anno preced.	Var.%	Variaz. Netta
1429.023	Accertamento zone protezione pozzo CA	28'279.05	0.00		28'279.05
1429.024	Progettazione evac.acque riale Via ai Ronchi RI	22'796.99	0.00		22'796.99
1429.025	Progetto parco fluviale Valle del Vedeggio CVV	19'952.65	0.00		19'952.65
1429.027	Progett.nuovo centro civico e culturale Casa Landfogti	4'545.65	0.00		4'545.65
Prestiti		149'600.00	158'400.00	-5.56	-8'800.00
Prestiti ad organizzazioni private senza scopo di		149'600.00	158'400.00	-5.56	-8'800.00
1446.000	Prestito a Filarmonica Unione Carvina	149'600.00	158'400.00	-5.56	-8'800.00
Partecipazioni, capitali sociali		100'002.00	100'002.00	0.00	0.00
Partecipazioni ad imprese private		2.00	2.00	0.00	0.00
1455.000	Azioni Monte Tamaro SA	1.00	1.00	0.00	0.00
1455.001	Azioni Azienda Forestale Valli di Lugano SA	1.00	1.00	0.00	0.00
Partecipazioni ad organizzazioni private senza scopo		100'000.00	100'000.00	0.00	0.00
1456.000	Contr.Fondazione Centro Culturale Landfogti	100'000.00	100'000.00	0.00	0.00
Contributi per investimenti		5'794'035.90	5'434'884.30	6.61	359'151.60
Contributi al Cantone		93'785.50	101'179.50	-7.31	-7'394.00
1461.000	Contributi al Cantone	93'785.50	101'179.50	-7.31	-7'394.00
Contributi a Comuni, Consorzi e altri enti locali		5'700'250.40	5'333'704.80	6.87	366'545.60
1462.000	Contr.rest. Chiesa Parrocchiale Bironico	56'618.00	66'055.00	-14.29	-9'437.00
1462.001	Contr.rest. Chiesa Sigirino	63'251.90	73'793.90	-14.29	-10'542.00
1462.002	Partecipazione PTL	2'102'593.85	1'877'383.85	12.00	225'210.00
1462.003	Contributo progetto valorizzazione Val Caneggio	33'000.00	36'000.00	-8.33	-3'000.00
1462.004	Cons.sist.fiume Vedeggio Camignolo/foce	257'161.35	271'857.35	-5.41	-14'696.00
1462.200	Contributi CDALED	3'186'975.80	3'007'965.20	5.95	179'010.60
1462.201	Adesione CDALED Isonne-Medeglia	649.50	649.50	0.00	0.00



BILANCIO INTERMEDIO AL 31-12-2025

MONTECENERI	
Data	23-04-2026
Pagina	14

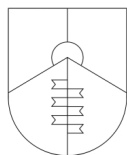
Conto	Descrizione	SALDO	Anno preced.	Var.%	Variaz. Netta
PASSIVI		29'944'889.16	29'523'287.18	1.43	421'601.98
Capitale di terzi		18'419'189.14	19'094'954.84	-3.54	-675'765.70
Impegni correnti		1'562'711.37	1'051'434.87	48.63	511'276.50
Impegni correnti da forniture o prestazioni di terzi		1'287'068.90	981'272.87	31.16	305'796.03
2000.000	Creditori diversi	1'213'032.05	920'284.23	31.81	292'747.82
2000.001	Impegni per contributi AVS	60'553.05	49'132.14	23.25	11'420.91
2000.002	Impegni per cassa pensione	0.05	0.00		0.05
2000.003	Impegni per assicurazione infortuni e malattia	13'483.75	11'856.50	13.72	1'627.25
Conti correnti con terzi		222'362.47	18'000.00	999.99	204'362.47
2001.000	Conto corrente con lo Stato	222'362.47	0.00		222'362.47
2001.900	Conto corrente CVV	0.00	18'000.00	-100.00	-18'000.00
Averi in custodia e cauzioni		53'280.00	52'162.00	2.14	1'118.00
2006.000	Depo.garanzie "touch" rifiuti	13'500.00	13'830.00	-2.39	-330.00
2006.001	Depo.tessere Marladore+Medeglia	37'380.00	35'940.00	4.01	1'440.00
2006.002	Deposito chiavette macchina caffè	0.00	-8.00	-100.00	8.00
2006.003	Cauzione locazione buvette RI-CA	2'400.00	2'400.00	0.00	0.00
Impegni a breve termine		0.00	1'260.21	-100.00	-1'260.21
Impegni verso intermediari finanziari		0.00	1'260.21	-100.00	-1'260.21
2010.001	BRAV Rivera	0.00	1'260.21	-100.00	-1'260.21
Ratei e risconti passivi (RRP)		889'244.34	470'572.28	88.97	418'672.06
RRP Spese del personale		5'876.30	2'138.25	174.82	3'738.05
2040.000	RRP Spese del personale	5'876.30	2'138.25	174.82	3'738.05
RRP Spese per beni e servizi		428'644.31	341'883.57	25.38	86'760.74
2041.000	RRP spese per beni e servizi	428'644.31	341'883.57	25.38	86'760.74
RRP Imposte		1'119.95	1'119.95	0.00	0.00
2042.000	RRP imposte	1'119.95	1'119.95	0.00	0.00
RRP Trasferimenti (conto economico)		417'495.92	89'290.60	367.57	328'205.32
2043.000	RRP trasferimenti (CE)	417'495.92	89'290.60	367.57	328'205.32
RRP Spese e ricavi finanziari		41'540.91	43'025.91	-3.45	-1'485.00



BILANCIO INTERMEDIO AL 31-12-2025

MONTECENERI	
Data	23-04-2026
Pagina	15

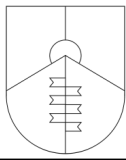
Conto	Descrizione	SALDO	Anno preced.	Var. %	Variaz. Netta
2044.000	RRP spese e ricavi finanziari	41'540.91	43'025.91	-3.45	-1'485.00
	Altre RRP del Conto economico	-5'433.05	-6'886.00	-21.10	1'452.95
2049.000	Anticipi e rimborsi assistenza sociale	-4'033.05	-5'886.00	-31.48	1'852.95
2049.001	Conto d'appoggio tasse	-1'400.00	-1'000.00	40.00	-400.00
	Impegni a lungo termine	13'097'400.00	14'635'200.00	-10.51	-1'537'800.00
	Prestiti, Riconoscimenti di debito	13'000'000.00	14'500'000.00	-10.34	-1'500'000.00
2064.000	BRAV per Rivera	1'000'000.00	1'000'000.00	0.00	0.00
2064.001	Postfinance - Prestiti fissi	4'500'000.00	6'000'000.00	-25.00	-1'500'000.00
2064.002	BRAV 31931.41 (prestito fisso ex AAP Rivera)	1'000'000.00	1'000'000.00	0.00	0.00
2064.003	BSCT - Prestiti fissi	6'500'000.00	6'500'000.00	0.00	0.00
	Altri impegni a lungo termine	97'400.00	135'200.00	-27.96	-37'800.00
2069.000	LIM/TI 4.182 AECB Ex Scuole Bironico	16'000.00	20'000.00	-20.00	-4'000.00
2069.001	LIM/CH AECB Ex Scuole Bironico	12'000.00	16'400.00	-26.83	-4'400.00
2069.002	LIM/TI Centro comunale Medeglia	2'200.00	12'000.00	-81.67	-9'800.00
2069.003	LIM/CH Centro comunale Medeglia	7'200.00	14'800.00	-51.35	-7'600.00
2069.004	LIM/TI Strada Bisolo Medeglia	20'000.00	24'000.00	-16.67	-4'000.00
2069.005	LIM/CH Strada Bisolo Medeglia	40'000.00	48'000.00	-16.67	-8'000.00
	Accantonamenti a lungo termine	813'859.86	808'339.76	0.68	5'520.10
	Accantonamenti a lungo termine del conto degli	813'859.86	808'339.76	0.68	5'520.10
2088.000	Accantonamento contributi canalizzazione Bironico	291'149.00	285'628.90	1.93	5'520.10
2088.001	Accantonamento contributi canalizzazione Sigirino	320'033.41	320'033.41	0.00	0.00
2088.002	Accantonamento contributi strade Rivera	32'912.50	32'912.50	0.00	0.00
2088.003	Accantonamento contributi canalizzazione Camignolo	169'764.95	169'764.95	0.00	0.00
	Impegni verso finanziamenti speciali e legati	2'055'973.57	2'128'147.72	-3.39	-72'174.15
	Impegni verso finanziamenti speciali e legati	2'055'973.57	2'128'147.72	-3.39	-72'174.15
2090.000	Contributi sostitutivi posteggi	233'526.00	223'526.00	4.47	10'000.00
2090.100	Contributi sostitutivi aree verdi e di svago	150'000.00	150'000.00	0.00	0.00
2090.200	Accantonamento manut.straord. canalizzazioni	178'404.40	178'404.40	0.00	0.00
2090.500	Fondo energie rinnovabili (FER)	1'494'043.17	1'576'217.32	-5.21	-82'174.15
	Capitale proprio	11'525'700.02	10'428'332.34	10.52	1'097'367.68
	Fondi	1'829'015.41	1'945'506.18	-5.99	-116'490.77
	Fondi del capitale proprio	1'829'015.41	1'945'506.18	-5.99	-116'490.77



**BILANCIO INTERMEDIO
AL 31-12-2025**

MONTECENERI	
Data	23-04-2026
Pagina	16

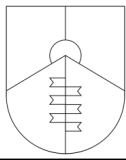
Conto	Descrizione	S A L D O	Anno preced.	Var.%	Variaz. Netta
2910.100	Approvvigionamento idrico	1'707'544.55	1'782'018.89	-4.18	-74'474.34
2910.300	Eliminazione rifiuti	121'470.86	163'487.29	-25.70	-42'016.43
	Eccedenze (+) / disavanzi (-) di bilancio	9'696'684.61	8'482'826.16	14.31	1'213'858.45
	Risultato annuale	1'213'858.45	203'329.25	496.99	1'010'529.20
2990.000	Avanzo d'esercizio anno di gestione	1'213'858.45	203'329.25	496.99	1'010'529.20
	Risultati cumulati degli anni precedenti	8'482'826.16	8'279'496.91	2.46	203'329.25
2999.000	Avanzi d'esercizio accumulati anni precedenti	8'482'826.16	8'279'496.91	2.46	203'329.25



Elenco dei cespiti Anno : 2025

MONTECENERI	
Data	23-04-2026
Pagina	6 / 19
Mca2-TI v1.5	

Cespiti				2025				Totale al 31.12 (compreso anni precedenti)			
Votato liquidato	Credito votato Anni amm.	Avanzamento Conto a bilancio	Valore netto (N° Cespiti) <i>Imp. da ammort.</i>	Saldo 1.1	Uscite	Entrate	(1) Ammort.	Uscite	Entrate	Ammort.	Saldo 31.12
5060.001	Sistema di videosorveglianza 0.00 In corso spesa (1406.001)		8'537.75 <i>(91)</i>	6'397.35	2'140.40			8'537.75	0.00	0.00	8'537.75
5060.004	Acquisto luminarie natalizie 0.00 In ammortamento 4 (1406.002)		54'586.20 <i>(125)</i>	54'586.20			13'647.00	54'586.20	0.00	13'647.00	40'939.20
5110.000 20-12-2023	Progetto rete ciclabile Vedeggio Valley 60'000.00 In corso spesa (1429.018)		0.00 <i>(129)</i>	0.00				0.00	0.00	0.00	0.00
5190.000 20-12-2023	Riqualifica uffici stabile amministrativo 106'000.00 In ammortamento 3 (1409.000)		112'448.35 <i>(4)</i>	112'448.35			37'483.00	112'448.35	0.00	37'483.00	74'965.35

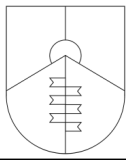


Elenco dei cespiti
Anno : 2025

MONTECENERI	
Data	23-04-2026
Pagina	9 / 19
Mca2-TI v1.5	

Cespiti				2025				Totale al 31.12 (compreso anni precedenti)			
Votato liquidato	Credito votato Anni amm.	Avanzamento Conto a bilancio	Valore netto (N° Cespiti) <i>Imp. da ammort.</i>	Saldo 1.1	Uscite	Entrate	(1) Ammort.	Uscite	Entrate	Ammort.	Saldo 31.12
5620.000	CDALED - fatt.per investimenti (2022)			283'758.60			9'154.00	302'066.15	0.00	27'461.55	274'604.60
31-12-2022	0.00 In ammortamento 32 (1462.200)		302'066.15 (16) 292'912.60								
5620.000	CDALED - fatt.per investimenti (2021)			200'835.75			6'695.00	220'920.75	0.00	26'780.00	194'140.75
	0.00 In ammortamento 31 (1462.200)		220'920.75 (121) 207'530.75								
5620.000	CDALED - fatt.per investimenti (2025)			0.00	312'975.60			312'975.60	0.00	0.00	312'975.60
	0.00 In corso spesa (1462.200)		312'975.60 (139)								
5620.000	CDALED - fatt.per investimenti (2020 e retro)			823'283.30			29'403.00	965'986.30	0.00	172'106.00	793'880.30
	0.00 In ammortamento 29 (1462.200)		965'986.30 (120) 852'686.30								
5620.000	CDALED - fatt.per investimenti (2024)			278'314.65			8'434.00	278'314.65	0.00	8'434.00	269'880.65
	0.00 In ammortamento 33 (1462.200)		278'314.65 (12)								
5620.000	CDALED - fatt.per investimenti (2023)			260'282.25			8'134.00	312'540.45	44'124.20	16'268.00	252'148.25
	0.00 In ammortamento 33 (1462.200)		268'416.25 (15)								
5620.001	Cons.sistemaz.fiume Vedeggio Camignolo/foce			54'947.75			2'747.00	54'947.75	0.00	2'747.00	52'200.75
	0.00 In ammortamento 20 (1462.004)		54'947.75 (123)								
5620.002	Adesione CDALED Isona-Medeglia			649.50				649.50	0.00	0.00	649.50
20-12-2023	1'655'970.00 In corso spesa (1462.201)		649.50 (126)								
Totale generale cespiti gruppo :			5	8'671'052.19	2'664'354.39	612'728.11	320'074.00	13'340'453.24	1'446'628.57	1'491'220.20	10'402'604.47

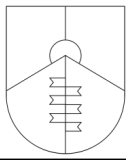
(1) La colonna ammortamento anno corrente è considerata solo dopo che si è contabilizzato gli ammortamenti a fine anno



Elenco dei cespiti Anno : 2025

MONTECENERI	
Data	23-04-2026
Pagina	12 / 19
Mca2-TI v1.5	

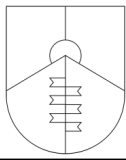
Cespiti				2025				Totale al 31.12 (compreso anni precedenti)			
Votato liquidato	Credito votato Anni amm.	Avanzamento Conto a bilancio	Valore netto (N° Cespiti) <i>Imp. da ammort.</i>	Saldo 1.1	Uscite	Entrate	(1) Ammort.	Uscite	Entrate	Ammort.	Saldo 31.12
91403.104	Acquedotto Sigirino 0.00 In ammortamento 11 (1403.104)		1'077'562.50 (41) 289'275.65	262'977.65			26'298.00	1'077'562.50	0.00	840'882.85	236'679.65
91403.105	Nuovo serbatoio Bironico 0.00 In ammortamento 2 (1403.105)		477'479.75 (42) 20'783.95	10'391.95			10'391.95	477'479.75	0.00	477'479.75	0.00
91403.106	Condotta di adduzione Bironico 0.00 In ammortamento 2 (1403.106)		284'355.85 (43) 12'528.45	6'264.45			6'264.45	284'355.85	0.00	284'355.85	0.00
91403.107	Serbatoi e prese Rivera 0.00 In ammortamento 13 (1403.107)		1'294'401.50 (44) 417'133.80	385'046.80			32'087.00	1'294'401.50	0.00	941'441.70	352'959.80
91403.108	Potenziamento rete idrica Sigirino 0.00 In ammortamento 9 (1403.108)		644'668.05 (45) 142'080.20	126'293.20			15'787.00	644'668.05	0.00	534'161.85	110'506.20
91403.109	Acquedotto Monti 1 Sigirino 0.00 In ammortamento 5 (1403.109)		45'192.00 (46) 9'728.00	7'782.00			1'946.00	45'192.00	0.00	39'356.00	5'836.00
91403.110	Bacino Maravè Sigirino 0.00 In ammortamento 12 (1403.110)		147'492.00 (47) 40'728.00	37'334.00			3'394.00	147'492.00	0.00	113'552.00	33'940.00
91403.111	Piano di risanamento PGA Sigirino 0.00 In ammortamento 17 (1403.111)		1'079'812.70 (48) 439'458.45	413'608.45			25'850.00	1'079'812.70	0.00	692'054.25	387'758.45
91403.112	Risanamento serbatoio "Campo" Rivera 0.00 In ammortamento 30 (1403.112)		927'821.95 (49) 687'821.95	664'894.95			22'927.00	927'821.95	0.00	285'854.00	641'967.95



Elenco dei cespiti Anno : 2025

MONTECENERI	
Data	23-04-2026
Pagina	13 / 19
Mca2-TI v1.5	

Cespite				2025				Totale al 31.12 (compreso anni precedenti)			
Votato liquidato	Credito votato Anni amm.	Avanzamento Conto a bilancio	Valore netto (N° Cespite) <i>Imp. da ammort.</i>	Saldo 1.1	Uscite	Entrate	(1) Ammort.	Uscite	Entrate	Ammort.	Saldo 31.12
91403.113	Nuovo pozzo di captazione Bironico (Fase 1) 0.00 In ammortamento 7 (1403.113)		56'942.30 (50) 37'760.30	32'366.30			5'394.00	56'942.30	0.00	29'970.00	26'972.30
91403.113	Nuovo pozzo di captazione Bironico (Fase 2) 30-09-2020 225'000.00 In ammortamento 38 (1403.113)		95'365.55 (51) 90'597.55	88'213.55			2'384.00	95'365.55	0.00	9'536.00	85'829.55
91403.115	Risanamento condotta Soresina 19-06-2013 480'000.00 In ammortamento 24 (1403.115)		138'319.60 (52) 80'089.45	76'752.45			3'337.00	138'319.60	0.00	64'904.15	73'415.45
91403.116	Inserim.marciapiede lungo strada S302 Bironico (QP AP) 28-09-2016 1'190'730.00 In ammortamento 35 (1403.116)		237'940.90 (53) 209'740.90	203'747.90			5'993.00	237'940.90	0.00	40'186.00	197'754.90
91403.117	Premunizione riali Rivera (QP AP) 21-10-2015 1'343'000.00 In ammortamento 36 (1403.117)		44'791.95 (54) 39'291.95	38'200.95			1'091.00	44'791.95	0.00	7'682.00	37'109.95
91403.118	Nuove infrastrutture Nucleo Chersin Camignolo (QP AP) 03-05-2017 185'000.00 In ammortamento 37 (1403.118)		27'151.95 (55) 23'851.95	23'206.95			645.00	27'151.95	0.00	4'590.00	22'561.95
91403.200	IDA e Canalizzazioni Medeglia 0.00 In ammortamento 20 (1403.200)		429'070.50 (59) 216'980.80	206'131.80			10'849.00	429'070.50	0.00	233'787.70	195'282.80
91403.201	Canalizzazioni Rivera 0.00 In ammortamento 13 (1403.201)		1'353'320.95 (61) 443'009.75	408'931.75			34'078.00	1'353'320.95	0.00	978'467.20	374'853.75
91403.201	Canalizzazioni Rivera (1996 e prec.) 0.00 In ammortamento 19 (1403.201)		1'159'072.75 (60) 550'819.10	521'829.10			28'990.00	1'159'072.75	0.00	666'233.65	492'839.10

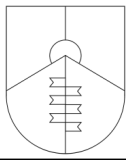


Elenco dei cespiti

Anno : 2025

MONTECENERI	
Data	23-04-2026
Pagina	14 / 19
Mca2-TI v1.5	

Cespite				2025				Totale al 31.12 (compreso anni precedenti)			
Votato liquidato	Credito votato Anni amm.	Avanzamento Conto a bilancio	Valore netto (N° Cespite) <i>Imp. da ammort.</i>	Saldo 1.1	Uscite	Entrate	(1) Ammort.	Uscite	Entrate	Ammort.	Saldo 31.12
91403.202	Nuove infr.nucleo Camignolo e zona Chiesa 29-04-2015 650'000.00 Terminato Amm. (1403.202)		331'680.00 (62) <i>0.00</i>	0.00				643'816.10	312'136.10	331'680.00	0.00
91403.204	Canalizzazioni zona Ciozza 23-10-2013 167'000.00 Terminato Amm. (1403.204)		23'500.00 (64) <i>0.00</i>	0.00				94'351.45	70'851.45	23'500.00	0.00
91403.205	Canalizzazioni zona Stazione - Rivera (Fase 1) 14-07-2011 162'000.00 In ammortamento 37 (1403.205)		95'051.30 (65) <i>87'851.30</i>	85'477.30			2'374.00	95'051.30	0.00	11'948.00	83'103.30
91403.206	Variante PGC Rivera - zona Stazione 13-12-2017 156'000.00 In ammortamento 32 (1403.206)		405'917.50 (66) <i>338'817.50</i>	328'229.50			10'588.00	405'917.50	0.00	88'276.00	317'641.50
91403.207	Risan.Canalizzazione Medeglia - Chiesa 21-10-2015 310'000.00 In ammortamento 37 (1403.207)		306'618.25 (67) <i>283'518.25</i>	275'855.25			7'663.00	306'618.25	0.00	38'426.00	268'192.25
91403.208	Rifacimento infr.Chersin - Camignolo (QP FO) 03-05-2017 185'000.00 In ammortamento 36 (1403.208)		65'832.80 (68) <i>38'467.50</i>	37'398.50			1'069.00	65'832.80	0.00	29'503.30	36'329.50
91403.209	Ris.canalizzazione Soresina (Rivera) 0.00 In ammortamento 16 (1403.209)		169'263.95 (69) <i>68'610.70</i>	64'322.70			4'288.00	169'263.95	0.00	109'229.25	60'034.70
91403.211	Inserim.marciapiede strada S302 Bironico (canal.) 28-09-2016 1'190'730.00 Terminato Amm. 0 (1403.211)		710.70 (71) <i>0.00</i>	0.00				28'427.70	27'717.00	710.70	0.00
91404.000	Rifugio PC Camignolo 0.00 In ammortamento 12 (1404.000)		348'050.90 (75) <i>145'001.90</i>	132'918.90			12'083.00	348'050.90	0.00	227'215.00	120'835.90

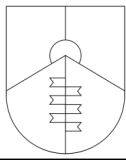


Elenco dei cespiti

Anno : 2025

MONTECENERI	
Data	23-04-2026
Pagina	15 / 19
Mca2-TI v1.5	

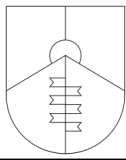
Cespiti				2025				Totale al 31.12 (compreso anni precedenti)			
Votato liquidato	Credito votato Anni amm.	Avanzamento Conto a bilancio	Valore netto (N° Cespiti) <i>Imp. da ammort.</i>	Saldo 1.1	Uscite	Entrate	(1) Ammort.	Uscite	Entrate	Ammort.	Saldo 31.12
91404.001	Palazzo comunale Medeglia 0.00 In ammortamento 10 (1404.001)		333'711.30 (76) <i>133'701.30</i>	120'331.30			13'370.00	333'711.30	0.00	226'750.00	106'961.30
91404.002	Centro Diurno + archivio mapp.1236 0.00 In ammortamento 7 (1404.002)		169'412.40 (77) <i>61'889.40</i>	53'048.40			8'841.00	169'412.40	0.00	125'205.00	44'207.40
91404.500	Nuova sezione SI Camignolo 24-04-2013 2'496'500.00 In ammortamento 22 (1404.500)		2'171'933.25 (80) <i>1'214'694.25</i>	1'159'481.25			55'213.00	2'171'933.25	0.00	1'067'665.00	1'104'268.25
91404.501	Centro sportivo Camignolo 0.00 In ammortamento 5 (1404.501)		271'383.50 (81) <i>88'364.50</i>	70'691.50			17'673.00	271'383.50	0.00	218'365.00	53'018.50
91404.502	Lavori manutenzione interni SI Rivera 16-12-2015 200'000.00 In ammortamento 2 (1404.502)		198'332.90 (82) <i>57'694.90</i>	28'847.90			28'847.90	198'332.90	0.00	198'332.90	0.00
91404.503	Centro sportivo "Gialtino" 0.00 In ammortamento 7 (1404.503)		300'453.55 (83) <i>109'518.55</i>	93'872.55			15'646.00	300'453.55	0.00	222'227.00	78'226.55
91404.504	Risanamento tetto SI Rivera 24-04-2013 380'000.00 In ammortamento 23 (1404.504)		313'479.55 (84) <i>176'287.55</i>	168'622.55			7'665.00	313'479.55	0.00	152'522.00	160'957.55
91404.505	Lavori manutenzione SI Bironico 0.00 In ammortamento 5 (1404.505)		14'168.80 (85) <i>7'858.80</i>	6'286.80			1'572.00	14'168.80	0.00	9'454.00	4'714.80
91404.506	Scuole SE Bironico 0.00 In ammortamento 7 (1404.506)		327'676.33 (86) <i>119'475.33</i>	102'407.33			17'068.00	327'676.33	0.00	242'337.00	85'339.33



Elenco dei cespiti Anno : 2025

MONTECENERI	
Data	23-04-2026
Pagina	16 / 19
Mca2-TI v1.5	

Cespiti				2025				Totale al 31.12 (compreso anni precedenti)			
Votato liquidato	Credito votato Anni amm.	Avanzamento Conto a bilancio	Valore netto (N° Cespiti) <i>Imp. da ammort.</i>	Saldo 1.1	Uscite	Entrate	(1) Ammort.	Uscite	Entrate	Ammort.	Saldo 31.12
91404.507	Casa dei Landfogti - Rivera 22-10-2018	585'000.00 In ammortamento 15 (1404.507)	462'123.50 (87) 298'690.50	278'777.50			19'913.00	462'123.50	0.00	203'259.00	258'864.50
91404.508	Casa Nante (studio) 28-09-2016	50'000.00 In ammortamento 5 (1404.508)	69'062.45 (88)	55'250.45			13'812.00	69'062.45	0.00	27'624.00	41'438.45
91406.000	Acq.Pick-up squadra esterna 0.00 In ammortamento 5 (1406.000)		37'516.20 (90)	30'013.20			7'503.00	37'516.20	0.00	15'006.00	22'510.20
91406.000	Mobili, macchine, veicoli, attrezzi e installazion 0.00 In ammortamento 3 (1406.000)		372'322.90 (89) 139'663.90	93'108.90			46'555.00	372'322.90	0.00	325'769.00	46'553.90
91406.100	Contatori ME-SI 14-12-2011	220'000.00 In ammortamento 4 (1406.100)	187'149.00 (92) 43'849.00	32'887.00			10'962.00	187'149.00	0.00	165'224.00	21'925.00
91406.101	Sostituzione contatori BI-CA-RI (2014 - 2019) 0.00 In ammortamento 7 (1406.101)		141'949.30 (93) 77'749.30	66'642.30			11'107.00	141'949.30	0.00	86'414.00	55'535.30
91406.101	Sostituzione contatori BI-CA-RI (2020 - 2022) 0.00 In ammortamento 14 (1406.101)		14'373.20 (94) 13'415.00	12'457.00			958.00	14'373.20	0.00	2'874.20	11'499.00
91406.102	Installazione nuovi impianti UV 0.00 In ammortamento 7 (1406.102)		86'131.95 (95) 29'931.85	25'655.85			4'276.00	86'131.95	0.00	64'752.10	21'379.85
91406.103	Impianto antitorbidità sorgente Zarigo 0.00 In ammortamento 15 (1406.103)		35'191.85 (96) 27'391.85	25'565.85			1'826.00	35'191.85	0.00	11'452.00	23'739.85
91406.104	Impianto di potabilizzazione bacino Monda 14-12-2016	447'000.00 In ammortamento 15 (1406.104)	240'367.05 (97) 166'401.95	155'308.95			11'093.00	240'367.05	0.00	96'151.10	144'215.95

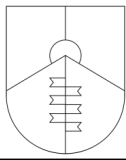


Elenco dei cespiti

Anno : 2025

MONTECENERI	
Data	23-04-2026
Pagina	17 / 19
Mca2-TI v1.5	

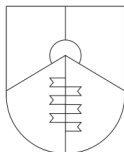
Cespite				2025				Totale al 31.12 (compreso anni precedenti)			
Votato liquidato	Credito votato Anni amm.	Avanzamento Conto a bilancio	Valore netto (N° Cespite) <i>Imp. da ammort.</i>	Saldo 1.1	Uscite	Entrate	(1) Ammort.	Uscite	Entrate	Ammort.	Saldo 31.12
91429.005	Revisione PR Monteceneri 23-10-2013 309'000.00 In ammortamento 6 (1429.005)		318'707.60 (98) <i>99'855.70</i>	83'212.70			16'643.00	318'707.60	0.00	252'137.90	66'569.70
91429.006	Studio posteggi pubblici Osignano 0.00 Terminato Amm. 1 (1429.006)		5'669.90 (99) <i>2'834.95</i>	0.00				5'669.90	0.00	5'669.90	0.00
91429.007	Variante PR Comibit Sigirino 0.00 Terminato Amm. 1 (1429.007)		3'026.00 (100)	0.00				3'026.00	0.00	3'026.00	0.00
91429.011	Prove pompaggio Mezza Campagna CA (MM 227) 30-09-2020 155'000.00 In ammortamento 4 (1429.011)		167'097.31 (102) <i>133'677.86</i>	100'258.86			33'419.00	167'097.31	0.00	100'257.45	66'839.86
91429.015	Allestimento PAC 0.00 In ammortamento 9 (1429.015)		52'458.20 (103) <i>47'212.35</i>	41'966.35			5'246.00	52'458.20	0.00	15'737.85	36'720.35
91446.000	Prestito a Filarmonica Unione Carvina 241'900.00 NON ammortizzabile (1446.000)		149'600.00 (104)	158'400.00		8'800.00		220'000.00	70'400.00	0.00	149'600.00
91455.000	Azioni Monte Tamaro SA 0.00 NON ammortizzabile (1455.000)		1.00 (105)	1.00				1.00	0.00	0.00	1.00
91455.001	Azioni Azienda Forestale Valli di Lugano SA 0.00 NON ammortizzabile (1455.001)		1.00 (106)	1.00				1.00	0.00	0.00	1.00
91456.000	Contr.Fondazione Centro Culturale Landfogti 10-12-2020 100'000.00 NON ammortizzabile (1456.000)		100'000.00 (107)	100'000.00				100'000.00	0.00	0.00	100'000.00
91461.000	Contributi al Cantone per compenso agricolo 0.00 In ammortamento 7 (1461.000)		220'641.50 (108) <i>51'759.50</i>	44'365.50			7'394.00	220'641.50	0.00	183'670.00	36'971.50



Elenco dei cespiti
Anno : 2025

MONTECENERI	
Data	23-04-2026
Pagina	18 / 19
Mca2-TI v1.5	

Cespiti				2025				Totale al 31.12 (compreso anni precedenti)			
Votato liquidato	Credito votato Anni amm.	Avanzamento Conto a bilancio	Valore netto (N° Cespiti) <i>Imp. da ammort.</i>	Saldo 1.1	Uscite	Entrate	(1) Ammort.	Uscite	Entrate	Ammort.	Saldo 31.12
91462.000	Contr.rest. Chiesa Parrocchiale Bironico			66'055.00			9'437.00	300'000.00	0.00	243'382.00	56'618.00
	0.00 In ammortamento		300'000.00								
	8 (1462.000)		(110)								
			75'492.00								
91462.001	Contr.rest. Chiesa Sigirino			73'793.90			10'542.00	265'061.90	0.00	201'810.00	63'251.90
	0.00 In ammortamento		265'061.90								
	8 (1462.001)		(111)								
			84'335.90								
91462.003	Contributo progetto valorizzazione Val Caneggio			36'000.00			3'000.00	45'000.00	0.00	12'000.00	33'000.00
	0.00 In ammortamento		45'000.00								
	13 (1462.003)		(113)								
			39'000.00								
91462.004	Cons.sist.fiume Vedeggio Camignolo/foce			85'893.00			5'053.00	101'052.00	0.00	20'212.00	80'840.00
	0.00 In ammortamento		101'052.00								
	18 (1462.004)		(114)								
			90'946.00								
91462.004	Cons.sist.fiume Vedeggio Camignolo/foce (2022/2023)			131'016.60			6'896.00	137'912.60	0.00	13'792.00	124'120.60
	0.00 In ammortamento		137'912.60								
	20 (1462.004)		(115)								
91462.200	Contributi CDALED - Bironico			0.00				578'615.00	139'069.30	439'545.70	0.00
	0.00 Terminato Amm.		439'545.70								
	0 (1462.200)		(116)								
			0.00								
91462.200	Contributi CDALED - Camignolo			575'561.50			30'293.00	1'009'649.95	0.00	464'381.45	545'268.50
	0.00 In ammortamento		1'009'649.95								
	20 (1462.200)		(117)								
			605'854.50								
91462.200	Contributi CDALED - Riviera			585'929.15			41'852.00	1'350'102.00	0.00	806'024.85	544'077.15
	0.00 In ammortamento		1'350'102.00								
	15 (1462.200)		(118)								
			627'781.15								
91462.200	Contributi CDALED - Sigirino			0.00				706'755.00	451'983.75	254'771.25	0.00
	0.00 Terminato Amm.		254'771.25								
	(1462.200)		(119)								
			0.00								
Totale generale cespiti gruppo :			9	13'768'092.33		228'180.60	934'729.90	33'035'657.98	1'611'669.25	18'818'806.90	12'605'181.83



Elenco dei cespiti Anno : 2025

MONTECENERI	
Data	23-04-2026
Pagina	19 / 19
Mca2-TI v1.5	

Cespiti				2025				Totale al 31.12 (compreso anni precedenti)			
Votato liquidato	Credito votato	Avanzamento	Valore netto	Saldo 1.1	Uscite	Entrate	(1) Ammort.	Uscite	Entrate	Ammort.	Saldo 31.12
	Anni amm.	Conto a bilancio	(N° Cespiti)								
			<i>Imp. da ammort.</i>								

(1) La colonna ammortamento anno corrente è considerata solo dopo che si è contabilizzato gli ammortamenti a fine anno

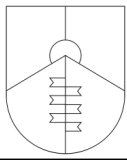


Tabella ammortamenti BA dettagliata per cespite

Anno : 2025

MONTECENERI	
Data	23-04-2026
Pagina	1 / 19
	v3.4

Conto bilancio	Testo Cespite	Invest. Cespite	Valore di acq.netto al 1.1 (1)	Amm. cum. fino al 1.1 (2)	Valore di bilancio al 1.1	Amm. pianif. NON pianif.	Ammort. anni Iniz. Rest (4)	Uscite per investimenti dell'anno	Entrate per inv. o trasfer. ai BP dell'anno	Valore di bil. al 31.12 (3)
1400.000	Acquisto e rettifica confini mapp. 161-164 SI	5000.000 8	2'400.00	0.00	2'400.00		0			2'400.00
1400.000	Terreni non edificati	91400.000 22	1'551'286.50	35'308.00	1'515'978.50		0			1'515'978.50
1400.000	Totale - Terreni non edificati		1'553'686.50	35'308.00	1'518'378.50			0.00	0.00	1'518'378.50
1400.001	Paludi Monti di Medeglia	5000.001 137	0.00	0.00	0.00			16'905.35		16'905.35
1400.001	Totale - Paludi Monti di Medeglia		0.00	0.00	0.00			16'905.35	0.00	16'905.35
1401.001	Strade e posteggi Medeglia	91401.001 23	136'141.65	113'016.00	23'125.65	3'854.00	7 5			19'271.65
1401.001	Totale - Strade e posteggi Medeglia		136'141.65	113'016.00	23'125.65	3'854.00		0.00	0.00	19'271.65
1401.002	Pavimentazione strada Via Sigirino - Sigirino	91401.002 24	367'918.15	235'853.00	132'065.15	6'289.00	22 20			125'776.15
1401.002	Totale - Pavimentazione strada Via Sigirino - Sigirino		367'918.15	235'853.00	132'065.15	6'289.00		0.00	0.00	125'776.15
1401.003	Strade e posteggi Sigirino	91401.003 25	229'053.35	214'163.65	14'889.70	14'889.70	2 0			0.00
1401.003	Totale - Strade e posteggi Sigirino		229'053.35	214'163.65	14'889.70	14'889.70		0.00	0.00	0.00
1401.004	Risanamenti stradali generali Monteceneri	91401.004 26	1'616'362.14	643'395.00	972'967.14	44'226.00	23 21			928'741.14
1401.004	Totale - Risanamenti stradali generali Monteceneri		1'616'362.14	643'395.00	972'967.14	44'226.00		0.00	0.00	928'741.14
1401.005	Inserim.marciapiede lungo strada S302 Bironico	91401.005 27	304'950.15	97'980.00	206'970.15	14'784.00	15 13			192'186.15

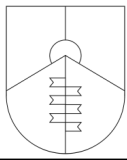


Tabella ammortamenti BA dettagliata per cespite
Anno : 2025

MONTECENERI	
Data	23-04-2026
Pagina	2 / 19
	v3.4

Conto bilancio	Testo Cespite	Invest. Cespite	Valore di acq.netto al 1.1 (1)	Amm. cum. fino al 1.1 (2)	Valore di bilancio al 1.1	Amm. pianif. NON pianif.	Ammort. anni Iniz. Rest (4)	Uscite per investimenti dell'anno	Entrate per inv. o trasfer. ai BP dell'anno	Valore di bil. al 31.12 (3)
1401.005	Totale - Inserim.marciapiede lungo strada S302 Bironico		304'950.15	97'980.00	206'970.15	14'784.00		0.00	0.00	192'186.15
1401.006	Messa in sicurezza e creaz.zona 30km/h Sigirino	5010.001 13 V	143'781.95	0.00	143'781.95	7'189.00	20 19			136'592.95
1401.006	Totale - Messa in sicurezza e creaz.zona 30 km/h Sigirino		143'781.95	0.00	143'781.95	7'189.00		0.00	0.00	136'592.95
1401.007	Rinnovo pavimentazione Via Maito Bironico	91401.007 28	351'684.70	46'891.65	304'793.05	23'446.00	14 12			281'347.05
1401.007	Totale - Rinnovo pavimentazione Via Maito Bironico		351'684.70	46'891.65	304'793.05	23'446.00		0.00	0.00	281'347.05
1401.008	Posteggi pubblici Quadrelle	91401.008 6	115'077.90	11'507.90	103'570.00	5'754.00	19 17			97'816.00
1401.008	Totale - Posteggi pubblici Quadrelle		115'077.90	11'507.90	103'570.00	5'754.00		0.00	0.00	97'816.00
1401.009	Ris.stradali generali Monteceneri (2020-2024)	5010.003 29 V	949'801.23	0.00	949'801.23		20			949'801.23
1401.009	Totale - Ris.stradali generali Monteceneri (2020-2024)		949'801.23	0.00	949'801.23			0.00	0.00	949'801.23
1401.010	Rifacimento infr.Chersin - Camignolo (Strade)	91401.010 30	55'667.50	23'310.70	32'356.80	1'245.00	27 25			31'111.80
1401.010	Totale - Rifacimento infr.Chersin - Camignolo (Strade)		55'667.50	23'310.70	32'356.80	1'245.00		0.00	0.00	31'111.80
1401.012	Moderazione traffico Medeglia	5010.000 1 V	277'631.36	0.00	277'631.36		20		63'722.86	213'908.50
1401.012	Totale - Moderazione traffico Medeglia		277'631.36	0.00	277'631.36			0.00	63'722.86	213'908.50

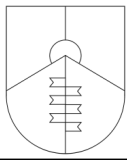


Tabella ammortamenti BA dettagliata per cespite
Anno : 2025

MONTECENERI	
Data	23-04-2026
Pagina	3 / 19
v3.4	

Conto bilancio	Testo Cespite	Invest. Cespite	Valore di acq.netto al 1.1 (1)	Amm. cum. fino al 1.1 (2)	Valore di bilancio al 1.1	Amm. pianif. NON pianif.	Ammort. anni Iniz. Rest (4)	Uscite per investimenti dell'anno	Entrate per inv. o trasfer. ai BP dell'anno	Valore di bil. al 31.12 (3)
1401.013	Nomenclatura strade Medeglia e Sigirino	91401.013 31	90'053.05	63'152.00	26'901.05	3'843.00	8 6			23'058.05
1401.013	Totale - Nomenclatura strade Medeglia e Sigirino		90'053.05	63'152.00	26'901.05	3'843.00		0.00	0.00	23'058.05
1401.014	Nuova strada in Via al Mulin Camignolo (MM 239)	5010.004 32 V	12'347.45	0.00	12'347.45		33	195'144.45		207'491.90
1401.014	Totale - Nuova strada in Via al Mulin Camignolo (MM 239)		12'347.45	0.00	12'347.45			195'144.45	0.00	207'491.90
1401.016	Sistemazione sentiero "In Car - A Trogiàn" Bironico	5010.006 128	59'192.40	0.00	59'192.40			9'861.85		69'054.25
1401.016	Totale - Sistemazione sentiero "In Car - A Trogiàn" Bironico		59'192.40	0.00	59'192.40			9'861.85	0.00	69'054.25
1401.017	Collegamento ciclopedonale zona Petasio	5010.007 131	0.00	0.00	0.00			29'193.30	4'500.00	24'693.30
1401.017	Totale - Collegamento ciclopedonale zona Petasio		0.00	0.00	0.00			29'193.30	4'500.00	24'693.30
1401.018	Risanamento Via Nadelli Bironico (MM 351)	5010.008 138	0.00	0.00	0.00			33'160.85		33'160.85
1401.018	Totale - Risanamento Via Nadelli Bironico (MM 351)		0.00	0.00	0.00			33'160.85	0.00	33'160.85
1401.019	Moderazione traffico Bironico	5010.009 142	0.00	0.00	0.00			1'170.25		1'170.25
1401.019	Totale - Moderazione traffico Bironico		0.00	0.00	0.00			1'170.25	0.00	1'170.25
1401.021	Nuovo sottopasso zona Ciossa mapp. 544 SI	5010.011 140	0.00	0.00	0.00			26'670.00		26'670.00

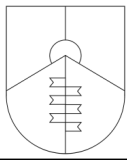


Tabella ammortamenti BA dettagliata per cespite
Anno : 2025

MONTECENERI	
Data	23-04-2026
Pagina	4 / 19
	v3.4

Conto bilancio	Testo Cespite	Invest. Cespite	Valore di acq.netto al 1.1 (1)	Amm. cum. fino al 1.1 (2)	Valore di bilancio al 1.1	Amm. pianif. NON pianif.	Ammort. anni Iniz. Rest (4)	Uscite per investimenti dell'anno	Entrate per inv. o trasfer. ai BP dell'anno	Valore di bil. al 31.12 (3)
1401.021	Totale - Nuovo sottopasso zona Ciossa mapp. 544 SI		0.00	0.00	0.00			26'670.00	0.00	26'670.00
1401.022	Risanamento Via della Crotta Medeglia	5010.012 151	0.00	0.00	0.00			6'569.25		6'569.25
1401.022	Totale - Risanamento Via della Crotta Medeglia		0.00	0.00	0.00			6'569.25	0.00	6'569.25
1402.001	Premunizione riali Rivera	91402.001 122	764'535.45	300'546.30	463'989.15		15		95'055.45	368'933.70
1402.001	Totale - Premunizioni riali Rivera		764'535.45	300'546.30	463'989.15			0.00	95'055.45	368'933.70
1402.002	Risanamento tratta torrente Leguana (MM 242)	5020.000 5 V	101'485.05	0.00	101'485.05		50 48	10'699.50		112'184.55
1402.002	Totale - Risanamento torrente Leguana		101'485.05	0.00	101'485.05			10'699.50	0.00	112'184.55
1402.003	Risanamento torrente Leguana - tratta DHL/ponte romano	5020.001 150	0.00	0.00	0.00			29'797.55		29'797.55
1402.003	Totale - Risanamento torrente Leguana - tratta DHL/ponte ro		0.00	0.00	0.00			29'797.55	0.00	29'797.55
1403.000	Ampliamento Cimitero Sigirino	91403.000 34	472'469.30	276'289.00	196'180.30	24'523.00	9 7			171'657.30
1403.000	Totale - Ampliamento Cimitero Sigirino		472'469.30	276'289.00	196'180.30	24'523.00		0.00	0.00	171'657.30
1403.001	Opere di spurgo cimiteri RI-ME-SI	91403.001 35	35'500.00	19'651.00	15'849.00	3'962.00	5 3			11'887.00
1403.001	Totale - Opere di spurgo cimiteri RI-ME-SI		35'500.00	19'651.00	15'849.00	3'962.00		0.00	0.00	11'887.00

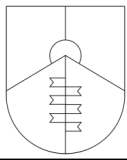


Tabella ammortamenti BA dettagliata per cespite

Anno : 2025

MONTECENERI	
Data	23-04-2026
Pagina	5 / 19
v3.4	

Conto bilancio	Testo Cespite	Invest. Cespite	Valore di acq.netto al 1.1 (1)	Amm. cum. fino al 1.1 (2)	Valore di bilancio al 1.1	Amm. pianif. NON pianif.	Ammort. anni Iniz. Rest (4)	Uscite per investimenti dell'anno	Entrate per inv. o trasfer. ai BP dell'anno	Valore di bil. al 31.12 (3)
1403.002	Posteggi pubblici Osignano Sigirino	5030.000 9	23'507.07	0.00	23'507.07		20	18'651.75		42'158.82
1403.002	Totale - Posteggi pubblici Osignano		23'507.07	0.00	23'507.07			18'651.75	0.00	42'158.82
1403.003	Ampliamento posteggio Soresina RI	5030.002 36 V	3'527.15	0.00	3'527.15		20	88'988.45		92'515.60
1403.003	Totale - Posteggi pubblici Soresina		3'527.15	0.00	3'527.15			88'988.45	0.00	92'515.60
1403.101	Acquedotto Camignolo	91403.101 38	815'448.80	796'273.90	19'174.90	19'174.90	2 0			0.00
1403.101	Totale - Acquedotto Camignolo		815'448.80	796'273.90	19'174.90	19'174.90		0.00	0.00	0.00
1403.102	Acquedotto Medeglia	91403.102 39	392'313.00	318'394.45	73'918.55	9'240.00	9 7			64'678.55
1403.102	Totale - Acquedotto Medeglia		392'313.00	318'394.45	73'918.55	9'240.00		0.00	0.00	64'678.55
1403.103	Acquedotto Rivera	91403.103 40	830'319.50	389'168.90	441'150.60	20'052.00	23 21			421'098.60
1403.103	Totale - Acquedotto Rivera		830'319.50	389'168.90	441'150.60	20'052.00		0.00	0.00	421'098.60
1403.104	Acquedotto Sigirino	91403.104 41	1'077'562.50	814'584.85	262'977.65	26'298.00	11 9			236'679.65
1403.104	Totale - Acquedotto Sigirino		1'077'562.50	814'584.85	262'977.65	26'298.00		0.00	0.00	236'679.65
1403.105	Nuovo serbatoio Bironico	91403.105 42	477'479.75	467'087.80	10'391.95	10'391.95	2 0			0.00

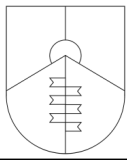


Tabella ammortamenti BA dettagliata per cespite
Anno : 2025

MONTECENERI	
Data	23-04-2026
Pagina	6 / 19
	v3.4

Conto bilancio	Testo Cespite	Invest. Cespite	Valore di acq.netto al 1.1 (1)	Amm. cum. fino al 1.1 (2)	Valore di bilancio al 1.1	Amm. pianif. NON pianif.	Ammort. anni Iniz. Rest (4)	Uscite per investimenti dell'anno	Entrate per inv. o trasfer. ai BP dell'anno	Valore di bil. al 31.12 (3)
1403.105	Totale - Nuovo serbatoio Bironico		477'479.75	467'087.80	10'391.95	10'391.95		0.00	0.00	0.00
1403.106	Condotta di adduzione Bironico	91403.106 43	284'355.85	278'091.40	6'264.45	6'264.45	2 0			0.00
1403.106	Totale - Condotta di adduzione Bironico		284'355.85	278'091.40	6'264.45	6'264.45		0.00	0.00	0.00
1403.107	Serbatoi e prese Rivera	91403.107 44	1'294'401.50	909'354.70	385'046.80	32'087.00	13 11			352'959.80
1403.107	Totale - Serbatoi e prese Rivera		1'294'401.50	909'354.70	385'046.80	32'087.00		0.00	0.00	352'959.80
1403.108	Potenziamento rete idrica Sigirino	91403.108 45	644'668.05	518'374.85	126'293.20	15'787.00	9 7			110'506.20
1403.108	Totale - Potenziamento rete idrica Sigirino		644'668.05	518'374.85	126'293.20	15'787.00		0.00	0.00	110'506.20
1403.109	Acquedotto Monti 1 Sigirino	91403.109 46	45'192.00	37'410.00	7'782.00	1'946.00	5 3			5'836.00
1403.109	Totale - Acquedotto Monti 1 Sigirino		45'192.00	37'410.00	7'782.00	1'946.00		0.00	0.00	5'836.00
1403.110	Bacino Maravè Sigirino	91403.110 47	147'492.00	110'158.00	37'334.00	3'394.00	12 10			33'940.00
1403.110	Totale - Bacino Maravè Sigirino		147'492.00	110'158.00	37'334.00	3'394.00		0.00	0.00	33'940.00
1403.111	Piano di risanamento PGA Sigirino	91403.111 48	1'079'812.70	666'204.25	413'608.45	25'850.00	17 15			387'758.45
1403.111	Totale - Piano di risanamento PGA Sigirino		1'079'812.70	666'204.25	413'608.45	25'850.00		0.00	0.00	387'758.45

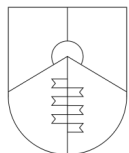


Tabella ammortamenti BA dettagliata per cespite Anno : 2025

MONTECENERI	
Data	23-04-2026
Pagina	7 / 19
v3.4	

Conto bilancio	Testo Cespite	Invest. Cespite	Valore di acq.netto al 1.1 (1)	Amm. cum. fino al 1.1 (2)	Valore di bilancio al 1.1	Amm. pianif. NON pianif.	Ammort. anni Iniz. Rest (4)	Uscite per investimenti dell'anno	Entrate per inv. o trasfer. ai BP dell'anno	Valore di bil. al 31.12 (3)
1403.112	Risanamento serbatoio "Campo" Rivera	91403.112 49	927'821.95	262'927.00	664'894.95	22'927.00	30 28			641'967.95
1403.112	Totale - Risanamento serbatoio "Campo" Rivera		927'821.95	262'927.00	664'894.95	22'927.00		0.00	0.00	641'967.95
1403.113	Nuovo pozzo di captazione Bironico (Fase 1)	91403.113 50	56'942.30	24'576.00	32'366.30	5'394.00	7 5			26'972.30
1403.113	Nuovo pozzo di captazione Bironico (Fase 2)	91403.113 51	95'365.55	7'152.00	88'213.55	2'384.00	38 36			85'829.55
1403.113	Totale - Nuovo pozzo di captazione Bironico/Camignolo		152'307.85	31'728.00	120'579.85	7'778.00		0.00	0.00	112'801.85
1403.114	Risanamento generale acquedotti	5031.000 3 V	837'587.45	0.00	837'587.45	19'780.00	40 39		49'266.00	768'541.45
1403.114	Totale - Risanamento generale acquedotti		837'587.45	0.00	837'587.45	19'780.00		0.00	49'266.00	768'541.45
1403.115	Risanamento condotta Soresina	91403.115 52	138'319.60	61'567.15	76'752.45	3'337.00	24 22			73'415.45
1403.115	Totale - Risanamento condotta Soresina		138'319.60	61'567.15	76'752.45	3'337.00		0.00	0.00	73'415.45
1403.116	Inserim.marciapiede lungo strada S302 Bironico (QP AP)	91403.116 53	237'940.90	34'193.00	203'747.90	5'993.00	35 33			197'754.90
1403.116	Totale - Inserim.marciapiede lungo strada S302 Bironico		237'940.90	34'193.00	203'747.90	5'993.00		0.00	0.00	197'754.90
1403.117	Premunizione riali Rivera (QP AP)	91403.117 54	44'791.95	6'591.00	38'200.95	1'091.00	36 34			37'109.95
1403.117	Totale - Premunizione riali Rivera (QP acquedotto)		44'791.95	6'591.00	38'200.95	1'091.00		0.00	0.00	37'109.95
1403.118	Nuove infrastrutture Nucleo Chersin Camignolo (QP AP)	91403.118 55	27'151.95	3'945.00	23'206.95	645.00	37 35			22'561.95

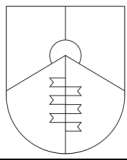


Tabella ammortamenti BA dettagliata per cespite

Anno : 2025

MONTECENERI	
Data	23-04-2026
Pagina	8 / 19
v3.4	

Conto bilancio	Testo Cespite	Invest. Cespite	Valore di acq.netto al 1.1 (1)	Amm. cum. fino al 1.1 (2)	Valore di bilancio al 1.1	Amm. pianif. NON pianif.	Ammort. anni Iniz. Rest (4)	Uscite per investimenti dell'anno	Entrate per inv. o trasfer. ai BP dell'anno	Valore di bil. al 31.12 (3)
1403.118	Totale - Nuove infrastrutture Nucleo Chersin Camignolo		27'151.95	3'945.00	23'206.95	645.00		0.00	0.00	22'561.95
1403.119	Risanamento condotte zona Vanini SA	5031.002 56 V	7'539.00	0.00	7'539.00					7'539.00
1403.119	Totale - Risanamento condotte zona Vanini SA		7'539.00	0.00	7'539.00			0.00	0.00	7'539.00
1403.120	Risanamento sorgente Mageta 2 (MM 258)	5031.003 57 V	12'221.80	0.00	12'221.80					12'221.80
1403.120	Totale - Risanamento sorgente Mageta 2		12'221.80	0.00	12'221.80			0.00	0.00	12'221.80
1403.121	Rinnovo condotta via Maito Bironico	5031.001 58	42'196.10	2'109.90	40'086.20	1'055.00	39 37			39'031.20
1403.121	Totale - Rinnovo condotta AP via Maito Bironico		42'196.10	2'109.90	40'086.20	1'055.00		0.00	0.00	39'031.20
1403.200	IDA e Canalizzazioni Medeglia	91403.200 59	429'070.50	222'938.70	206'131.80	10'849.00	20 18			195'282.80
1403.200	Totale - IDA e Canalizzazioni Medeglia		429'070.50	222'938.70	206'131.80	10'849.00		0.00	0.00	195'282.80
1403.201	Canalizzazioni Rivera (1996 e prec.)	91403.201 60	1'159'072.75	637'243.65	521'829.10	28'990.00	19 17			492'839.10
1403.201	Canalizzazioni Rivera	91403.201 61	1'353'320.95	944'389.20	408'931.75	34'078.00	13 11			374'853.75
1403.201	Totale - Canalizzazioni Rivera		2'512'393.70	1'581'632.85	930'760.85	63'068.00		0.00	0.00	867'692.85
1403.203	PGS Monteceneri	5032.001 63 V	919'488.88	0.00	919'488.88				245'156.00	674'332.88

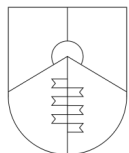


Tabella ammortamenti BA dettagliata per cespite Anno : 2025

MONTECENERI	
Data	23-04-2026
Pagina	9 / 19
	v3.4

Conto bilancio	Testo Cespite	Invest. Cespite	Valore di acq.netto al 1.1 (1)	Amm. cum. fino al 1.1 (2)	Valore di bilancio al 1.1	Amm. pianif. NON pianif.	Ammort. anni Iniz. Rest (4)	Uscite per investimenti dell'anno	Entrate per inv. o trasfer. ai BP dell'anno	Valore di bil. al 31.12 (3)
1403.203	Totale - PGS Monteceneri		919'488.88	0.00	919'488.88			0.00	245'156.00	674'332.88
1403.205	Canalizzazioni zona Stazione - Rivera (Fase 1)	91403.205 65	95'051.30	9'574.00	85'477.30	2'374.00	37 35			83'103.30
1403.205	Totale - Canalizzazioni zona Stazione - Rivera		95'051.30	9'574.00	85'477.30	2'374.00		0.00	0.00	83'103.30
1403.206	Variante PGC Rivera - zona Stazione	91403.206 66	405'917.50	77'688.00	328'229.50	10'588.00	32 30			317'641.50
1403.206	Totale - Variante PGC Rivera - zona Stazione		405'917.50	77'688.00	328'229.50	10'588.00		0.00	0.00	317'641.50
1403.207	Risan.Canalizzazione Medeglia - Chiesa	91403.207 67	306'618.25	30'763.00	275'855.25	7'663.00	37 35			268'192.25
1403.207	Totale - Risan.Canalizzazione Medeglia - Chiesa		306'618.25	30'763.00	275'855.25	7'663.00		0.00	0.00	268'192.25
1403.208	Rifacimento infr.Chersin - Camignolo (QP FO)	91403.208 68	65'832.80	28'434.30	37'398.50	1'069.00	36 34			36'329.50
1403.208	Totale - Rifacimento infr.Chersin - Camignolo (Canalizzazio		65'832.80	28'434.30	37'398.50	1'069.00		0.00	0.00	36'329.50
1403.209	Ris.canalizzazione Soresina (Rivera)	91403.209 69	169'263.95	104'941.25	64'322.70	4'288.00	16 14			60'034.70
1403.209	Totale - Ris.canalizzazione Soresina (Rivera)		169'263.95	104'941.25	64'322.70	4'288.00		0.00	0.00	60'034.70
1403.213	Risanam.canal.strada cantonale stazione RI (MM 285)	5032.005 20 V	24'917.15	0.00	24'917.15			6'468.70		31'385.85
1403.213	Totale - Risanam.canal.strada cantonale stazione RI (MM 285		24'917.15	0.00	24'917.15			6'468.70	0.00	31'385.85

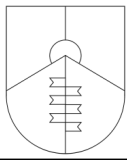


Tabella ammortamenti BA dettagliata per cespite

Anno : 2025

MONTECENERI	
Data	23-04-2026
Pagina	10 / 19
	v3.4

Conto bilancio	Testo Cespite	Invest. Cespite	Valore di acq.netto al 1.1 (1)	Amm. cum. fino al 1.1 (2)	Valore di bilancio al 1.1	Amm. pianif. NON pianif.	Ammort. anni Iniz. Rest (4)	Uscite per investimenti dell'anno	Entrate per inv. o trasfer. ai BP dell'anno	Valore di bil. al 31.12 (3)
1403.215	Spostamento canalizzazione AM mapp. 96 RI	5032.007 144	0.00	0.00	0.00			59'455.00		59'455.00
1403.215	Totale - Spostamento canalizzazione AM mapp. 96 RI		0.00	0.00	0.00			59'455.00	0.00	59'455.00
1403.300	Sostituzione punti raccolta interrati	5033.000 73 V	5'299.70	0.00	5'299.70			156'043.45		161'343.15
1403.300	Totale - Sostituzione punti raccolta interrati		5'299.70	0.00	5'299.70			156'043.45	0.00	161'343.15
1403.400	Protezione caduta massi zona Gane (MM 215)	5034.000 72 V	41'090.55	0.00	41'090.55	8'218.00	5 4			32'872.55
1403.400	Totale - Protezione caduta massi zona Gane (MM 215)		41'090.55	0.00	41'090.55	8'218.00		0.00	0.00	32'872.55
1403.700	Impianto fotovoltaico SI Camignolo	5037.001 74 V	0.00	0.00	0.00			29'143.30	29'143.30	0.00
1403.700	Totale - Impianti fotovoltaici stabili comunali		0.00	0.00	0.00			29'143.30	29'143.30	0.00
1404.000	Rifugio PC Camignolo	91404.000 75	348'050.90	215'132.00	132'918.90	12'083.00	12 10			120'835.90
1404.000	Totale - Rifugio PC Camignolo		348'050.90	215'132.00	132'918.90	12'083.00		0.00	0.00	120'835.90
1404.001	Palazzo comunale Medeglia	91404.001 76	333'711.30	213'380.00	120'331.30	13'370.00	10 8			106'961.30
1404.001	Totale - Palazzo comunale Medeglia		333'711.30	213'380.00	120'331.30	13'370.00		0.00	0.00	106'961.30
1404.002	Centro Diurno + archivio mapp.1236	91404.002 77	169'412.40	116'364.00	53'048.40	8'841.00	7 5			44'207.40

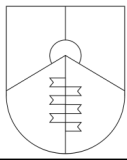


Tabella ammortamenti BA dettagliata per cespite
Anno : 2025

MONTECENERI	
Data	23-04-2026
Pagina	11 / 19
	v3.4

Conto bilancio	Testo Cespite	Invest. Cespite	Valore di acq.netto al 1.1 (1)	Amm. cum. fino al 1.1 (2)	Valore di bilancio al 1.1	Amm. pianif. NON pianif.	Ammort. anni Iniz. Rest (4)	Uscite per investimenti dell'anno	Entrate per inv. o trasfer. ai BP dell'anno	Valore di bil. al 31.12 (3)
1404.002	Totale - Centro Diurno + archivio mapp.1236		169'412.40	116'364.00	53'048.40	8'841.00		0.00	0.00	44'207.40
1404.003	Risanamento ex Casa comunale Camignolo	5040.000 78 V	79'696.60	0.00	79'696.60			209'296.95		288'993.55
1404.003	Totale - Risanamento ex casa comunale Camignolo		79'696.60	0.00	79'696.60			209'296.95	0.00	288'993.55
1404.004	Acq.magazzino comunale	5040.002 79	681'955.00	41'330.30	640'624.70	20'665.00	32 30			619'959.70
1404.004	Totale - Magazzino comunale		681'955.00	41'330.30	640'624.70	20'665.00		0.00	0.00	619'959.70
1404.005	Manutenzione Centro Diurno	5040.005 11	153'045.90	0.00	153'045.90			139'035.50	174'822.60	117'258.80
1404.005	Totale - Manutenzione Centro Diurno		153'045.90	0.00	153'045.90			139'035.50	174'822.60	117'258.80
1404.006	Acq.magazzino Alla Motta mapp.44 CA	5040.006 18	31'667.05	0.00	31'667.05	10'556.00	3 2			21'111.05
1404.006	Totale - Acq.magazzino Alla Motta mapp.44 CA		31'667.05	0.00	31'667.05	10'556.00		0.00	0.00	21'111.05
1404.007	Ampliamento Caserma pompieri	5040.001 14 V	73'643.10	0.00	73'643.10			769'565.24		843'208.34
1404.007	Totale - Ampliamento Caserma Pompieri		73'643.10	0.00	73'643.10			769'565.24	0.00	843'208.34
1404.500	Nuova sezione SI Camignolo	91404.500 80	2'171'933.25	1'012'452.00	1'159'481.25	55'213.00	22 20			1'104'268.25
1404.500	Totale - Nuova sezione SI Camignolo		2'171'933.25	1'012'452.00	1'159'481.25	55'213.00		0.00	0.00	1'104'268.25

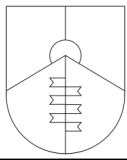


Tabella ammortamenti BA dettagliata per cespite
Anno : 2025

MONTECENERI	
Data	23-04-2026
Pagina	12 / 19
	v3.4

Conto bilancio	Testo Cespite	Invest. Cespite	Valore di acq.netto al 1.1 (1)	Amm. cum. fino al 1.1 (2)	Valore di bilancio al 1.1	Amm. pianif. NON pianif.	Ammort. anni Iniz. Rest (4)	Uscite per investimenti dell'anno	Entrate per inv. o trasfer. ai BP dell'anno	Valore di bil. al 31.12 (3)
1404.501	Centro sportivo Camignolo	91404.501 81	271'383.50	200'692.00	70'691.50	17'673.00	5 3			53'018.50
1404.501	Totale - Centro sportivo Camignolo		271'383.50	200'692.00	70'691.50	17'673.00		0.00	0.00	53'018.50
1404.502	Lavori manutenzione interni SI Rivera	91404.502 82	198'332.90	169'485.00	28'847.90	28'847.90	2 0			0.00
1404.502	Totale - Lavori manutenzione interni SI Rivera		198'332.90	169'485.00	28'847.90	28'847.90		0.00	0.00	0.00
1404.503	Centro sportivo "Gialtino"	91404.503 83	300'453.55	206'581.00	93'872.55	15'646.00	7 5			78'226.55
1404.503	Totale - Centro sportivo "Gialtino"		300'453.55	206'581.00	93'872.55	15'646.00		0.00	0.00	78'226.55
1404.504	Risanamento tetto SI Rivera	91404.504 84	313'479.55	144'857.00	168'622.55	7'665.00	23 21			160'957.55
1404.504	Totale - Risanamento tetto SI Rivera		313'479.55	144'857.00	168'622.55	7'665.00		0.00	0.00	160'957.55
1404.505	Lavori manutenzione SI Bironico	91404.505 85	14'168.80	7'882.00	6'286.80	1'572.00	5 3			4'714.80
1404.505	Totale - Lavori manutenzione SI Bironico		14'168.80	7'882.00	6'286.80	1'572.00		0.00	0.00	4'714.80
1404.506	Scuole SE Bironico	91404.506 86	327'676.33	225'269.00	102'407.33	17'068.00	7 5			85'339.33
1404.506	Totale - Scuole SE Bironico		327'676.33	225'269.00	102'407.33	17'068.00		0.00	0.00	85'339.33
1404.507	Casa dei Landfoggi - Rivera	91404.507 87	462'123.50	183'346.00	278'777.50	19'913.00	15 13			258'864.50

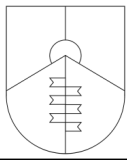


Tabella ammortamenti BA dettagliata per cespite Anno : 2025

MONTECENERI	
Data	23-04-2026
Pagina	13 / 19
	v3.4

Conto bilancio	Testo Cespite	Invest. Cespite	Valore di acq.netto al 1.1 (1)	Amm. cum. fino al 1.1 (2)	Valore di bilancio al 1.1	Amm. pianif. NON pianif.	Ammort. anni Iniz. Rest (4)	Uscite per investimenti dell'anno	Entrate per inv. o trasfer. ai BP dell'anno	Valore di bil. al 31.12 (3)
1404.507	Totale - Casa dei Landfogti - Rivera		462'123.50	183'346.00	278'777.50	19'913.00		0.00	0.00	258'864.50
1404.508	Casa Nante (studio)	91404.508 88 V	69'062.45	13'812.00	55'250.45	13'812.00	5 3			41'438.45
1404.508	Totale - Casa Nante		69'062.45	13'812.00	55'250.45	13'812.00		0.00	0.00	41'438.45
1406.000	Mobili, macchine, veicoli, attrezzi e installazion	91406.000 89	372'322.90	279'214.00	93'108.90	46'555.00	3 1			46'553.90
1406.000	Acq.Pick-up squadra esterna	91406.000 90 V	37'516.20	7'503.00	30'013.20	7'503.00	5 3			22'510.20
1406.000	Totale - Mobili, macchine, veicoli, attrezzi e installazion		409'839.10	286'717.00	123'122.10	54'058.00		0.00	0.00	69'064.10
1406.001	Sistema di videosorveglianza	5060.001 91 V	6'397.35	0.00	6'397.35			2'140.40		8'537.75
1406.001	Totale - Sistema di videosorveglianza		6'397.35	0.00	6'397.35			2'140.40	0.00	8'537.75
1406.002	Acquisto luminarie natalizie	5060.004 125	54'586.20	0.00	54'586.20	13'647.00	4 3			40'939.20
1406.002	Totale - Acquisto luminarie natalizie		54'586.20	0.00	54'586.20	13'647.00		0.00	0.00	40'939.20
1406.100	Contatori ME-SI	91406.100 92	187'149.00	154'262.00	32'887.00	10'962.00	4 2			21'925.00
1406.100	Totale - Contatori ME-SI		187'149.00	154'262.00	32'887.00	10'962.00		0.00	0.00	21'925.00
1406.101	Sostituzione contatori BI-CA-RI (2014 - 2019)	91406.101 93	141'949.30	75'307.00	66'642.30	11'107.00	7 5			55'535.30
1406.101	Sostituzione contatori BI-CA-RI (2020 - 2022)	91406.101 94	14'373.20	1'916.20	12'457.00	958.00	14 12			11'499.00

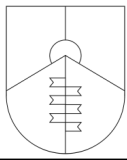


Tabella ammortamenti BA dettagliata per cespite Anno : 2025

MONTECENERI	
Data	23-04-2026
Pagina	14 / 19
	v3.4

Conto bilancio	Testo Cespite	Invest. Cespite	Valore di acq.netto al 1.1 (1)	Amm. cum. fino al 1.1 (2)	Valore di bilancio al 1.1	Amm. pianif. NON pianif.	Ammort. anni Iniz. Rest (4)	Uscite per investimenti dell'anno	Entrate per inv. o trasfer. ai BP dell'anno	Valore di bil. al 31.12 (3)
1406.101	Totale - Sostituzione contatori BI-CA-RI		156'322.50	77'223.20	79'099.30	12'065.00		0.00	0.00	67'034.30
1406.102	Installazione nuovi impianti UV	91406.102 95	86'131.95	60'476.10	25'655.85	4'276.00	7 5			21'379.85
1406.102	Totale - Installazione nuovi impianti UV		86'131.95	60'476.10	25'655.85	4'276.00		0.00	0.00	21'379.85
1406.103	Impianto antitorbidità sorgente Zarigo	91406.103 96	35'191.85	9'626.00	25'565.85	1'826.00	15 13			23'739.85
1406.103	Totale - Impianto antitorbidità sorgente Zarigo		35'191.85	9'626.00	25'565.85	1'826.00		0.00	0.00	23'739.85
1406.104	Impianto di potabilizzazione bacino Monda	91406.104 97	240'367.05	85'058.10	155'308.95	11'093.00	15 13			144'215.95
1406.104	Totale - Impianto di potabilizzazione bacino Monda		240'367.05	85'058.10	155'308.95	11'093.00		0.00	0.00	144'215.95
1409.000	Riqualifica uffici stabile amministrativo	5190.000 4	112'448.35	0.00	112'448.35	37'483.00	3 2			74'965.35
1409.000	Totale - Riqualifica uffici stabile amministrativo		112'448.35	0.00	112'448.35	37'483.00		0.00	0.00	74'965.35
1429.005	Armonizzazione regolamento edilizio	5290.023 127	46'483.00	0.00	46'483.00			19'323.01		65'806.01
1429.005	Revisione PR Monteceneri	91429.005 98	318'707.60	235'494.90	83'212.70	16'643.00	6 4			66'569.70
1429.005	Totale - Revisione PR Monteceneri		365'190.60	235'494.90	129'695.70	16'643.00		19'323.01	0.00	132'375.71
1429.009	Allestimento studio PGA	5290.002 2	52'310.00	16'000.00	36'310.00		2	27'122.55		63'432.55
1429.009	Totale - Allestimento studio PGA		52'310.00	16'000.00	36'310.00			27'122.55	0.00	63'432.55

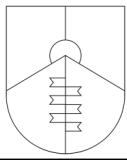


Tabella ammortamenti BA dettagliata per cespite

Anno : 2025

MONTECENERI	
Data	23-04-2026
Pagina	15 / 19
	v3.4

Conto bilancio	Testo Cespite	Invest. Cespite	Valore di acq.netto al 1.1 (1)	Amm. cum. fino al 1.1 (2)	Valore di bilancio al 1.1	Amm. pianif. NON pianif.	Ammort. anni Iniz. Rest (4)	Uscite per investimenti dell'anno	Entrate per inv. o trasfer. ai BP dell'anno	Valore di bil. al 31.12 (3)
1429.010	Variante PR comparto Marcurin in Riva	5290.012 101	25'740.30	12'436.00	13'304.30	3'850.00	6 4	5'945.50		15'399.80
1429.010	Totale - Variante PR comparto Marcurin in Riva		25'740.30	12'436.00	13'304.30	3'850.00		5'945.50	0.00	15'399.80
1429.011	Prove pompaggio Mezza Campagna CA (MM 227)	91429.011 102	167'097.31	66'838.45	100'258.86	33'419.00	4 2			66'839.86
1429.011	Totale - Prove pompaggio Mezza Campagna CA (MM 227)		167'097.31	66'838.45	100'258.86	33'419.00		0.00	0.00	66'839.86
1429.012	Variante PR ATG Sigirino	5290.014 135	0.00	0.00	0.00			5'513.10		5'513.10
1429.012	Totale - Variante PR ATG Sigirino		0.00	0.00	0.00			5'513.10	0.00	5'513.10
1429.013	Zona di pianificazione Bironico e zona mista	5290.009 21	22'042.90	0.00	22'042.90			6'929.85		28'972.75
1429.013	Totale - Zona pianificazione Bironico e zona mista		22'042.90	0.00	22'042.90			6'929.85	0.00	28'972.75
1429.014	Variante PR Alpe Foppa - Motto Rotondo	5290.015 134	0.00	0.00	0.00			20'980.05	20'980.05	0.00
1429.014	Totale - Variante PR Alpe Foppa - Motto Rotondo		0.00	0.00	0.00			20'980.05	20'980.05	0.00
1429.015	Allestimento PAC	91429.015 103	52'458.20	10'491.85	41'966.35	5'246.00	9 7			36'720.35
1429.015	Totale - Allestimento PAC		52'458.20	10'491.85	41'966.35	5'246.00		0.00	0.00	36'720.35
1429.016	Variante PR comparto City Carbuoroil BI-RI	5290.013 136	0.00	0.00	0.00			7'037.30	7'037.30	0.00

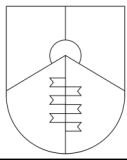


Tabella ammortamenti BA dettagliata per cespite Anno : 2025

MONTECENERI	
Data	23-04-2026
Pagina	16 / 19
	v3.4

Conto bilancio	Testo Cespite	Invest. Cespite	Valore di acq.netto al 1.1 (1)	Amm. cum. fino al 1.1 (2)	Valore di bilancio al 1.1	Amm. pianif. NON pianif.	Ammort. anni Iniz. Rest (4)	Uscite per investimenti dell'anno	Entrate per inv. o trasfer. ai BP dell'anno	Valore di bil. al 31.12 (3)
1429.016	Totale - Variante PR City Carburoil BI-RI		0.00	0.00	0.00			7'037.30	7'037.30	0.00
1429.019	Progetto riqualifica riale Val Gira - Vedeggio	5290.003 17 V	66'411.35	0.00	66'411.35	13'282.00	5 4			53'129.35
1429.019	Totale - Progetto riqualifica riale Val Gira - Vedeggio		66'411.35	0.00	66'411.35	13'282.00		0.00	0.00	53'129.35
1429.021	Progetto Centro Sportivo Quadrifoglio	5290.021 124	36'217.35	0.00	36'217.35				18'100.00	18'117.35
1429.021	Totale - Progetto Centro Sportivo Quadrifoglio		36'217.35	0.00	36'217.35			0.00	18'100.00	18'117.35
1429.023	Accertamento zone protezione pozzo CA	5290.024 130	0.00	0.00	0.00			28'279.05		28'279.05
1429.023	Totale - Accertamento zone protezione pozzo CA		0.00	0.00	0.00			28'279.05	0.00	28'279.05
1429.024	Progettazione evac.acque riale Via ai Ronchi RI	5290.026 141	0.00	0.00	0.00			22'796.99		22'796.99
1429.024	Totale - Progettazione evac.acque riale Via ai Ronchi RI		0.00	0.00	0.00			22'796.99	0.00	22'796.99
1429.025	Progetto parco fluviale Valle del Vedeggio CVV	5290.029 146	0.00	0.00	0.00			19'952.65		19'952.65
1429.025	Totale - Progetto parco fluviale Valle del Vedeggio CVV		0.00	0.00	0.00			19'952.65	0.00	19'952.65
1429.027	Progett.nuovo centro civico e culturale Casa Landfogti	5290.031 152	0.00	0.00	0.00			4'545.65		4'545.65
1429.027	Totale - Progett.nuovo centro civico e culturale Casa Landfo		0.00	0.00	0.00			4'545.65	0.00	4'545.65

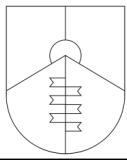


Tabella ammortamenti BA dettagliata per cespite
Anno : 2025

MONTECENERI	
Data	23-04-2026
Pagina	17 / 19
	v3.4

Conto bilancio	Testo Cespite	Invest. Cespite	Valore di acq.netto al 1.1 (1)	Amm. cum. fino al 1.1 (2)	Valore di bilancio al 1.1	Amm. pianif. NON pianif.	Ammort. anni Iniz. Rest (4)	Uscite per investimenti dell'anno	Entrate per inv. o trasfer. ai BP dell'anno	Valore di bil. al 31.12 (3)
1446.000	Prestito a Filarmonica Unione Carvina	91446.000 104 V	158'400.00	0.00	158'400.00				8'800.00	149'600.00
1446.000	Totale - Prestito a Filarmonica Unione Carvina		158'400.00	0.00	158'400.00			0.00	8'800.00	149'600.00
1455.000	Azioni Monte Tamaro SA	91455.000 105 V	1.00	0.00	1.00					1.00
1455.000	Totale - Azioni Monte Tamaro SA		1.00	0.00	1.00			0.00	0.00	1.00
1455.001	Azioni Azienda Forestale Valli di Lugano SA	91455.001 106 V	1.00	0.00	1.00					1.00
1455.001	Totale - Azioni Azienda Forestale Valli di Lugano SA		1.00	0.00	1.00			0.00	0.00	1.00
1456.000	Contr.Fondazione Centro Culturale Landfogti	91456.000 107 V	100'000.00	0.00	100'000.00					100'000.00
1456.000	Totale - Contr.Fondazione Centro Culturale Landfogti		100'000.00	0.00	100'000.00			0.00	0.00	100'000.00
1461.000	Contributi al Cantone per compenso agricolo	91461.000 108	220'641.50	176'276.00	44'365.50	7'394.00	7 5			36'971.50
1461.000	Totale - Contributi al Cantone		220'641.50	176'276.00	44'365.50	7'394.00		0.00	0.00	36'971.50
1461.001	Partecipazione elaborazione PAV Cantone	5610.001 109 V	56'814.00	0.00	56'814.00					56'814.00
1461.001	Totale - Partecipazione elaborazione PAV Cantone		56'814.00	0.00	56'814.00			0.00	0.00	56'814.00
1462.000	Contr.rest. Chiesa Parrocchiale Bironico	91462.000 110	300'000.00	233'945.00	66'055.00	9'437.00	8 6			56'618.00

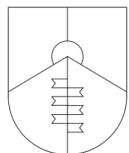


Tabella ammortamenti BA dettagliata per cespite Anno : 2025

MONTECENERI	
Data	23-04-2026
Pagina	18 / 19
	v3.4

Conto bilancio	Testo Cespite	Invest. Cespite	Valore di acq.netto al 1.1 (1)	Amm. cum. fino al 1.1 (2)	Valore di bilancio al 1.1	Amm. pianif. NON pianif.	Ammort. anni Iniz. Rest (4)	Uscite per investimenti dell'anno	Entrate per inv. o trasfer. ai BP dell'anno	Valore di bil. al 31.12 (3)
1462.000	Totale - Contr.rest. Chiesa Parrocchiale Bironico		300'000.00	233'945.00	66'055.00	9'437.00		0.00	0.00	56'618.00
1462.001	Contr.rest. Chiesa Sigirino	91462.001 111	265'061.90	191'268.00	73'793.90	10'542.00	8 6			63'251.90
1462.001	Totale - Contr.rest. Chiesa Sigirino		265'061.90	191'268.00	73'793.90	10'542.00		0.00	0.00	63'251.90
1462.002	PTL - Piano trasporti del Luganese	5610.000 112	2'779'489.00	902'105.15	1'877'383.85	119'782.00	24 22	344'992.00		2'102'593.85
1462.002	Totale - Partecipazione PTL		2'779'489.00	902'105.15	1'877'383.85	119'782.00		344'992.00	0.00	2'102'593.85
1462.003	Contributo progetto valorizzazione Val Caneggio	91462.003 113	45'000.00	9'000.00	36'000.00	3'000.00	13 11			33'000.00
1462.003	Totale - Contributo progetto valorizzazione Val Caneggio		45'000.00	9'000.00	36'000.00	3'000.00		0.00	0.00	33'000.00
1462.004	Cons.sistemaz.fiume Vedeggio Camignolo/foce	5620.001 123	54'947.75	0.00	54'947.75	2'747.00	20 19			52'200.75
1462.004	Cons.sist.fiume Vedeggio Camignolo/foce	91462.004 114	101'052.00	15'159.00	85'893.00	5'053.00	18 16			80'840.00
1462.004	Cons.sist.fiume Vedeggio Camignolo/foce (2022/2023)	91462.004 115 V	137'912.60	6'896.00	131'016.60	6'896.00	20 18			124'120.60
1462.004	Totale - Cons.sist.fiume Vedeggio Camignolo/foce		293'912.35	22'055.00	271'857.35	14'696.00		0.00	0.00	257'161.35
1462.200	CDALED - fatt.per investimenti (2024)	5620.000 12	278'314.65	0.00	278'314.65	8'434.00	33 32			269'880.65
1462.200	CDALED - fatt.per investimenti (2023)	5620.000 15 V	268'416.25	8'134.00	260'282.25	8'134.00	33 31			252'148.25
1462.200	CDALED - fatt.per investimenti (2022)	5620.000 16	302'066.15	18'307.55	283'758.60	9'154.00	32 30			274'604.60

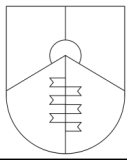


Tabella ammortamenti BA dettagliata per cespite Anno : 2025

MONTECENERI	
Data	23-04-2026
Pagina	19 / 19
	v3.4

Conto bilancio	Testo Cespite	Invest. Cespite	Valore di acq.netto al 1.1 (1)	Amm. cum. fino al 1.1 (2)	Valore di bilancio al 1.1	Amm. pianif. NON pianif.	Ammort. anni Iniz.	Rest (4)	Uscite per investimenti dell'anno	Entrate per inv. o trasfer. ai BP dell'anno	Valore di bil. al 31.12 (3)
1462.200	CDALED - fatt.per investimenti (2020 e retro)	5620.000 120	965'986.30	142'703.00	823'283.30	29'403.00	29	27			793'880.30
1462.200	CDALED - fatt.per investimenti (2021)	5620.000 121	220'920.75	20'085.00	200'835.75	6'695.00	31	29			194'140.75
1462.200	CDALED - fatt.per investimenti (2025)	5620.000 139	0.00	0.00	0.00				312'975.60		312'975.60
1462.200	Contributi CDALED - Camignolo	91462.200 117	1'009'649.95	434'088.45	575'561.50	30'293.00	20	18			545'268.50
1462.200	Contributi CDALED - Rivera	91462.200 118	1'350'102.00	764'172.85	585'929.15	41'852.00	15	13			544'077.15
1462.200	Totale - Contributi CDALED		4'395'456.05	1'387'490.85	3'007'965.20	133'965.00			312'975.60	0.00	3'186'975.80
1462.201	Adesione CDALED Isona-Medeglia	5620.002 126	649.50	0.00	649.50						649.50
1462.201	Totale - Adesione CDALED Isona-Medeglia		649.50	0.00	649.50				0.00	0.00	649.50
TOTALE BENI AMMINISTRATIVI			38'847'365.72	16'532'546.35	22'314'819.37	1'254'803.90			2'664'354.39	716'583.56	23'007'786.30

Totale ammortamenti pianificati + NON pianificati

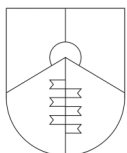
1'254'803.90

(1) Valore Netto al 1.1 (quindi senza uscite e entrate dell'anno corrente). Sono esclusi i cespiti completamente ammortizzati.

(2) Deve corrispondere alla differenza tra il valore "Valore acq. netto al 1.1" meno "Valore di bilancio al 1.1"

(3) Il totale al 31.12 comprende gli ammortamenti dell'anno corrente anche se non sono ancora portati in contabilità

(4) Nella colonna Amm. anni la "Iniz" sono gli anni iniziali previsti di ammortamento mentre la "Rest" sono gli anni restanti



CONTROLLO DEI CREDITI - MCA2

Anno 2025

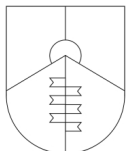
MONTECENERI

Data 23-04-2026

Pagina 2

Mca2 - v3.2

Conto CeCo	Descrizione Nro cespite	Data votato Scadenza	Imp. votato totale Messaggio	Uscite inv. anno in esame	Uscite inv. cumulate al 31.12	Credito residuo (+) Sorpasso (-) (1)	Previsione liquidaz. Liquidato "L" (2)	Cred.resid.(+) sorpasso(-) previsto (3)	Entrate anno in esame	Entrate inv. cumulate 31-12	Investim. netto cumulato
5010.012 615	Risanamento Via della Crotta Medeglia 151	17-12-25 31-03-28	202'000 MM 365 - RM 742 del 10-11-2025	6'569	6'569	195'431		195'431			6'569
5020.000 741	Risanamento tratta torrente Leguana (MM 242) 5	17-03-21 17-03-23	899'000 MM 242 - RM 9 del 11-01-2021	10'700	362'225	536'775		536'775		250'041	112'185
5020.001 741	Risanamento torrente Leguana - tratta DHL/ponte romano 150	04-11-24	RM 783	29'798	29'798						29'798
5030.000 615	Posteggi pubblici Osignano Sigirino 9	30-09-20 31-10-24	442'200 MM 225 - RM 480 del 20-07-2020	18'652	42'159	400'041		400'041			42'159
5030.002 615	Ampliamento posteggio Soresina RI 36	18-12-24 31-03-29	333'000 MM 338 - RM 777 del 08-04-2024	88'988	92'516	240'484		240'484			92'516
5030.006 147	Risanamento ponti e tombinoni 147	18-11-25 31-12-27	398'000 MM 353 - RM 554 del 01-09-2025			398'000		398'000			
5031.000 710	Risanamento generale acquedotti 3	11-12-13 31-12-17	933'300 MM 84 - RM 829 del 21-10-2013		837'587	95'713		95'713	49'266	49'266	788'321
5031.001 710	Rinnovo condotta via Maito Bironico 58	05-06-19 31-05-21	736'000 MM 196 - RM 186 del 01-04-2019		42'196	693'804		693'804			42'196
5031.002 710	Risanamento condotte zona Vanini SA 56				7'539						7'539
5031.003 710	Risanamento sorgente Mageta 2 (MM 258) 57	30-06-21 30-06-23	169'000 MM 258 - RM 466 del 25-05-2021		12'222	156'778		156'778			12'222
5031.007 710	Collegamento Piancamara - Canedo 133	14-06-23 31-12-27	389'000 MM 296 - 475 del 03-05-2023			389'000		389'000			
5032.001 720	PGS Monteceneri 63	14-12-16 31-12-18	1'250'000 MM 141 - RM 647 del 31-10-2016		919'489	330'511		330'511	245'156	245'156	674'333
5032.002 720	Risan.canalizzazioni Via Maito Bironico 7	05-06-19 31-07-21	736'000 MM 196 - RM 186 del 01-04-2019		317'412	418'588		418'588		309'477	7'935



CONTROLLO DEI CREDITI - MCA2

Anno 2025

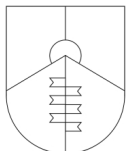
MONTECENERI

Data 23-04-2026

Pagina 4

Mca2 - v3.2

Conto CeCo	Descrizione Nro cespite	Data votato Scadenza	Imp. votato totale Messaggio	Uscite inv. anno in esame	Uscite inv. cumulate al 31.12	Credito residuo (+) Sorpasso (-) (1)	Previsione liquidaz. Liquidato "L" (2)	Cred.resid.(+) sorpasso(-) previsto (3)	Entrate anno in esame	Entrate inv. cumulate 31-12	Investim. netto cumulato
5060.001 140	Sistema di videosorveglianza 91			2'140	8'538						8'538
5060.004 615	Acquisto luminarie natalizie 125				54'586						54'586
5110.000 615	Progetto rete ciclabile Vedeggio Valley 129	20-12-23	60'000 MM 305 - RM 881 del 13-10-2023			60'000		60'000			
5190.000 029	Riqualifica uffici stabile amministrativo 4	20-12-23 31-12-24	106'000 MM 307 - RM 931 del 26-10-2023		112'448	-6'448		-6'448			112'448
5290.002 710	Allestimento studio PGA 2			27'123	79'433						79'433
5290.003 741	Progetto riqualifica riale Val Gira - Vedeggio 17				66'411						66'411
5290.009 790	Zona di pianificazione Bironico e zona mista 21	20-12-23 31-12-25	75'000 MM 314 - RM 987 del 14-11-2023	6'930	28'973	46'027		46'027			28'973
5290.012 790	Variante PR comparto Marcurin in Riva 101			5'946	31'686						31'686
5290.013 790	Variante PR comparto City Carburol BI-RI 136	30-09-20	107'420 MM 224 - RM 479 del 20-07-2020	7'037	7'037	100'383		100'383	7'037	7'037	
	Variante PR comparto City Carburol BI-RI	18-11-25	40'000 MM 355								
5290.014 790	Variante PR ATG Sigirino 135			5'513	5'513						5'513
5290.015 790	Variante PR Alpe Foppa - Motto Rotondo 134	17-03-21		20'980 MM 243 - RM 10 del 11-01-2021	20'980				20'980	20'980	
5290.021 341	Progetto Centro Sportivo Quadrifoglio 124				36'217				18'100	18'100	18'117



CONTROLLO DEI CREDITI - MCA2

Anno 2025

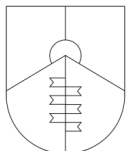
MONTECENERI

Data 23-04-2026

Pagina 5

Mca2 - v3.2

Conto CeCo	Descrizione Nro cespite	Data votato Scadenza	Imp. votato totale Messaggio	Uscite inv. anno in esame	Uscite inv. cumulate al 31.12	Credito residuo (+) Sorpasso (-) (1)	Previsione liquidaz. Liquidato "L" (2)	Cred.resid.(+) sorpasso(-) previsto (3)	Entrate anno in esame	Entrate inv. cumulate 31-12	Investim. netto cumulato
5290.023 790	Armonizzazione regolamento edilizio 127	18-06-24 31-12-25	72'500 MM 318 - 305 del 13-05-2024	19'323	65'806	6'694		6'694			65'806
5290.024 710	Accertamento zone protezione pozzo CA 130	18-12-24 31-03-27	70'000 MM 337 - RM 798 del 11-11-2024	28'279	28'279	41'721		41'721			28'279
5290.025	Elaborazione contributi LALIA Medeglia 149	02-02-26	RM 60/2026								
5290.026 741	Progettazione evac.acque riale Via ai Ronchi RI 141	18-11-24	25'330 RM 823/2024	22'797	22'797	2'533		2'533			22'797
5290.028	Studio riqualifica strada cantonale RI-BI-CA 145	15-12-25	RM 834								
5290.029 741	Progetto parco fluviale Valle del Vedeggio CVV 146	28-04-25	60'000 RM 278	19'953	19'953	40'047		40'047			19'953
5290.031 029	Progett.nuovo centro civico e culturale Casa Landfogti 152	18-11-25 31-12-27	205'000 MM 352 - RM 618 del 30-09-2025	4'546	4'546	200'454		200'454			4'546
5610.000 622	PTL - Piano trasporti del Luganese 112	10-12-14 31-12-15	3'952'800 MM 93 - RM 659 del 20-10-2014	344'992	3'124'481	828'319		828'319			3'124'481
5610.001 790	Partecipazione elaborazione PAV Cantone 109				56'814						56'814
5620.000 720	CDALED - fatt.per investimenti (2024) 12				278'315						278'315
5620.000 720	CDALED - fatt.per investimenti (2023) 15				312'540					44'124	268'416
5620.000 720	CDALED - fatt.per investimenti (2022) 16	Data liquidato: 31-12-22			302'066		L				302'066
5620.000 720	CDALED - fatt.per investimenti (2020 e retro) 120				965'986						965'986



CONTROLLO DEI CREDITI - MCA2 Anno 2025

MONTECENERI

Data	23-04-2026
Pagina	6
	Mca2 - v3.2

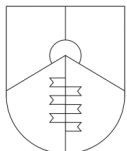
Conto CeCo	Descrizione Nro cespite	Data votato Scadenza	Imp. votato totale Messaggio	Uscite inv. anno in esame	Uscite inv. cumulate al 31.12	Credito residuo (+) Sorpasso (-) (1)	Previsione liquidaz. Liquidato "L" (2)	Cred.resid.(+) sorpasso(-) previsto (3)	Entrate anno in esame	Entrate inv. cumulate 31-12	Investim. netto cumulato
5620.000 720	CDALED - fatt.per investimenti (2021) 121				220'921						220'921
5620.000 720	CDALED - fatt.per investimenti (2025) 139			312'976	312'976						312'976
5620.001 741	Cons.sistemaz.fiume Vedeggio Camignolo/foce 123				54'948						54'948
5620.002 720	Adesione CDALED Isona-Medeglia 126	20-12-23 31-12-27	1'655'970 <i>MM 312 - RM 988 del 14-11-2023</i>		650	1'655'321		1'655'321			650
Totale			21'093'736	2'664'354	13'340'453	10'874'041		10'874'041	612'728	1'446'629	11'893'825

(1) Credito votato ./ Uscite inv. cumulate al 31.12.

(2) Stimare il costo finale, dove tecnicamente possibile. Viene messo "L" se tutte le uscite e le entrate sono avvenute

(3) Credito votato ./ Previsione di liquidazione

NB Gli importi dei messaggi supplementari sono già compresi nell' "Importo votato totale"



CONTROLLO DEI CREDITI - MCA2

Anno 2025

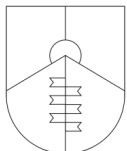
MONTECENERI

Data 23-04-2026

Pagina 8

Mca2 - v3.2

Conto CeCo	Descrizione Nro cespite	Data votato Scadenza	Imp. votato totale Messaggio	Uscite inv. anno in esame	Uscite inv. cumulate al 31.12	Credito residuo (+) Sorpasso (-) (1)	Previsione liquidaz. Liquidato "L" (2)	Cred.resid.(+) sorpasso(-) previsto (3)	Entrate anno in esame	Entrate inv. cumulate 31-12	Investim. netto cumulato
91403.000	Ampliamento Cimitero Sigirino 34	14-07-11 31-12-13	441'000 MM 5 - RM 348 del 09-05-2011		472'469	-31'469		-31'469			472'469
91403.001	Opere di spurgo cimiteri RI-ME-SI 35				35'500						35'500
91403.100	Acquedotto Bironico 37				551'930						551'930
91403.101	Acquedotto Camignolo 38				815'449						815'449
91403.102	Acquedotto Medeglia 39				392'313						392'313
91403.103	Acquedotto Rivera 40				830'320						830'320
91403.104	Acquedotto Sigirino 41				1'077'563						1'077'563
91403.105	Nuovo serbatoio Bironico 42				477'480						477'480
91403.106	Condotta di adduzione Bironico 43				284'356						284'356
91403.107	Serbatoi e prese Rivera 44				1'294'402						1'294'402
91403.108	Potenziamento rete idrica Sigirino 45				644'668						644'668
91403.109	Acquedotto Monti 1 Sigirino 46				45'192						45'192
91403.110	Bacino Maravè Sigirino 47				147'492						147'492



CONTROLLO DEI CREDITI - MCA2

Anno 2025

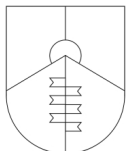
MONTECENERI

Data 23-04-2026

Pagina 9

Mca2 - v3.2

Conto CeCo	Descrizione Nro cespite	Data votato Scadenza	Imp. votato totale Messaggio	Uscite inv. anno in esame	Uscite inv. cumulate al 31.12	Credito residuo (+) Sorpasso (-) (1)	Previsione liquidaz. Liquidato "L" (2)	Cred.resid.(+) sorpasso(-) previsto (3)	Entrate anno in esame	Entrate inv. cumulate 31-12	Investim. netto cumulato
91403.111	Piano di risanamento PGA Sigrino 48				1'079'813						1'079'813
91403.112	Risanamento serbatoio "Campo" Rivera 49				927'822						927'822
91403.113	Nuovo pozzo di captazione Bironico (Fase 1) 50				56'942						56'942
91403.113	Nuovo pozzo di captazione Bironico (Fase 2) 51	30-09-20 31-10-22	225'000 MM 227 - RM 528 del 27-07-2020		95'366	129'634		129'634			95'366
	Accertamento zone di protezione pozzo captazione Camignolo	18-12-24	70'000	MM 337 - RM 798/2024							
91403.115	Risanamento condotta Soresina 52	19-06-13 31-12-15	480'000 MM 67 - RM 333 del 13-05-2013		138'320	341'680		341'680			138'320
91403.116	Inserim.marciapiede lungo strada S302 Bironico (QP AP) 53	28-09-16 31-12-18	1'190'730 MM 131 - RM 446 del 08-08-2016		237'941	952'789		952'789			237'941
91403.117	Premunizione riali Rivera (QP AP) 54	21-10-15 31-12-17	1'343'000 MM 114 - RM 590 del 07-09-2015		44'792	1'298'208		1'298'208			44'792
91403.118	Nuove infrastrutture Nucleo Chersin Camignolo (QP AP) 55	03-05-17 31-12-18	185'000 MM 145 - RM 38 del 23-01-2017		27'152	157'848		157'848			27'152
91403.200	IDA e Canalizzazioni Medeglia 59				429'071						429'071
91403.201	Canalizzazioni Rivera (1996 e prec.) 60				1'159'073						1'159'073
91403.201	Canalizzazioni Rivera 61				1'353'321						1'353'321
91403.202	Nuove infr.nucleo Camignolo e zona Chiesa 62	29-04-15 31-12-16	650'000 MM 101 - RM 166 del 06-03-2015		643'816	6'184		6'184		312'136	331'680



CONTROLLO DEI CREDITI - MCA2

Anno 2025

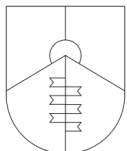
MONTECENERI

Data 23-04-2026

Pagina 10

Mca2 - v3.2

Conto CeCo	Descrizione Nro cespite	Data votato Scadenza	Imp. votato totale Messaggio	Uscite inv. anno in esame	Uscite inv. cumulate al 31.12	Credito residuo (+) Sorpasso (-) (1)	Previsione liquidaz. Liquidato "L" (2)	Cred.resid.(+) sorpasso(-) previsto (3)	Entrate anno in esame	Entrate inv. cumulate 31-12	Investim. netto cumulato
91403.204	Canalizzazioni zona Ciossa 64	23-10-13 31-12-15	167'000 MM 80 - RM 616 del 09-09-2013		94'351	72'649		72'649		70'851	23'500
91403.205	Canalizzazioni zona Stazione - Rivera (Fase 1) 65	14-07-11 31-12-15	162'000 MM 9 - RM 450 del 06-06-2011		95'051	66'949		66'949			95'051
91403.206	Variante PGC Rivera - zona Stazione 66	13-12-17 31-12-19	156'000 MM 169 - 651 del 30-10-2017		405'918	-249'918		-249'918			405'918
91403.207	Risan.Canalizzazione Medeglia - Chiesa 67	21-10-15 31-12-17	310'000 MM 107 - RM 434 del 22-06-2015		306'618	3'382		3'382			306'618
91403.208	Rifacimento infr.Chersin - Camignolo (QP FO) 68	03-05-17 31-12-18	185'000 MM 145 - RM 38 del 23-01-2017		65'833	119'167		119'167			65'833
91403.209	Ris.canalizzazione Soresina (Rivera) 69				169'264						169'264
91403.211	Inserim.marciapiede strada S302 Bironico (canal.) 71	28-09-16 31-12-18	1'190'730 MM 131 - RM 446 del 08-08-2016		28'428	1'162'302		1'162'302		27'717	711
91404.000	Rifugio PC Camignolo 75				348'051						348'051
91404.001	Palazzo comunale Medeglia 76				333'711						333'711
91404.002	Centro Diurno + archivio mapp.1236 77				169'412						169'412
91404.500	Nuova sezione SI Camignolo 80	24-04-13 31-12-15	2'496'500 MM 62 - RM 182 del 11-03-2013		2'171'933	324'567		324'567			2'171'933
91404.501	Centro sportivo Camignolo 81				271'384						271'384
91404.502	Lavori manutenzione interni SI Rivera 82	16-12-15 31-12-17	200'000 MM 117 - RM 718 del 09-11-2015		198'333	1'667		1'667			198'333

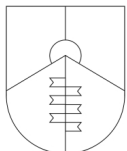


CONTROLLO DEI CREDITI - MCA2 Anno 2025

MONTECENERI

Data	23-04-2026
Pagina	11
	Mca2 - v3.2

Conto CeCo	Descrizione Nro cespite	Data votato Scadenza	Imp. votato totale Messaggio	Uscite inv. anno in esame	Uscite inv. cumulate al 31.12	Credito residuo (+) Sorpasso (-) (1)	Previsione liquidaz. Liquidato "L" (2)	Cred.resid.(+) sorpasso(-) previsto (3)	Entrate anno in esame	Entrate inv. cumulate 31-12	Investim. netto cumulato
91404.503	Centro sportivo "Gialtino" 83				300'454						300'454
91404.504	Risanamento tetto SI Rivera 84	24-04-13 31-12-14	380'000 <i>MM 59 - RM 62 del 21-01-2013</i>		313'480	66'520		66'520			313'480
91404.505	Lavori manutenzione SI Bironico 85				14'169						14'169
91404.506	Scuole SE Bironico 86				327'676						327'676
91404.507	Casa dei Landfogti - Rivera 87	22-10-18 30-11-20	585'000 <i>MM 181 - RM 492 del 20-08-2018</i>		462'124	122'877		122'877			462'124
91404.508	Casa Nante (studio) 88	28-09-16	50'000 <i>MM 123 - RM 371 del 27-06-2016</i>		69'062	-19'062		-19'062			69'062
91406.000	Mobili, macchine, veicoli, attrezzi e installazion 89				372'323						372'323
91406.000	Acq.Pick-up squadra esterna 90				37'516						37'516
91406.100	Contatori ME-SI 92	14-12-11 31-12-15	220'000 <i>MM 20 - RM 898 del 03-11-2011</i>		187'149	32'851		32'851			187'149
91406.101	Sostituzione contatori BI-CA-RI (2014 - 2019) 93				141'949						141'949
91406.101	Sostituzione contatori BI-CA-RI (2020 - 2022) 94				14'373						14'373
91406.102	Installazione nuovi impianti UV 95				86'132						86'132
91406.103	Impianto antitorbidità sorgente Zarigo 96				35'192						35'192

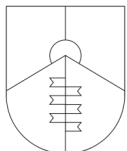


CONTROLLO DEI CREDITI - MCA2 Anno 2025

MONTECENERI

Data	23-04-2026
Pagina	12
	Mca2 - v3.2

Conto CeCo	Descrizione Nro cespite	Data votato Scadenza	Imp. votato totale Messaggio	Uscite inv. anno in esame	Uscite inv. cumulate al 31.12	Credito residuo (+) Sorpasso (-) (1)	Previsione liquidaz. Liquidato "L" (2)	Cred.resid.(+) sorpasso(-) previsto (3)	Entrate anno in esame	Entrate inv. cumulate 31-12	Investim. netto cumulato
91406.104	Impianto di potabilizzazione bacino Monda 97	14-12-16 31-12-19	447'000 MM 138 - RM 630 del 24-10-2016		240'367	206'633		206'633			240'367
91429.005	Revisione PR Monteceneri 98	23-10-13 31-12-16	309'000 MM 69 - RM 380 del 03-06-2013		318'708	-9'708		-9'708			318'708
	Credito supplementare	14-12-16	159'000	MM 142 - RM 662							
91429.006	Studio posteggi pubblici Osignano 99				5'670						5'670
91429.007	Variante PR Comibit Sigirino 100				3'026						3'026
91429.011	Prove pompaggio Mezza Campagna CA (MM 227) 102	30-09-20 31-10-22	155'000 MM 227 - RM 528 del 27-07-2020		167'097	-12'097		-12'097			167'097
91429.015	Allestimento PAC 103				52'458						52'458
91446.000	Prestito a Filarmonica Unione Carvina 104		241'900 MM 135 - RM 627 del 24-10-2016		220'000	21'900		21'900	8'800	70'400	149'600
91455.000	Azioni Monte Tamaro SA 105					1					1
91455.001	Azioni Azienda Forestale Valli di Lugano SA 106					1					1
91456.000	Contr.Fondazione Centro Culturale Landfogti 107	10-12-20	100'000 MM 236 - RM 828 del 26-10-2020		100'000						100'000
91461.000	Contributi al Cantone per compenso agricolo 108				220'642						220'642
91462.000	Contr.rest. Chiesa Parrocchiale Bironico 110				300'000						300'000



CONTROLLO DEI CREDITI - MCA2 Anno 2025

MONTECENERI

Data	23-04-2026
Pagina	13
	Mca2 - v3.2

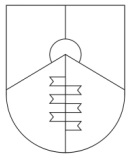
Conto CeCo	Descrizione Nro cespite	Data votato Scadenza	Imp. votato totale Messaggio	Uscite inv. anno in esame	Uscite inv. cumulate al 31.12	Credito residuo (+) Sorpasso (-) (1)	Previsione liquidaz. Liquidato "L" (2)	Cred.resid.(+) sorpasso(-) previsto (3)	Entrate anno in esame	Entrate inv. cumulate 31-12	Investim. netto cumulato
91462.001	Contr.rest. Chiesa Sigirino 111				265'062						265'062
91462.003	Contributo progetto valorizzazione Val Caneggio 113				45'000						45'000
91462.004	Cons.sist.fiume Vedeggio Camignolo/foce 114				101'052						101'052
91462.004	Cons.sist.fiume Vedeggio Camignolo/foce (2022/2023) 115				137'913						137'913
91462.200	Contributi CDALED - Bironico 116				578'615					139'069	439'546
91462.200	Contributi CDALED - Camignolo 117				1'009'650						1'009'650
91462.200	Contributi CDALED - Rivera 118				1'350'102						1'350'102
91462.200	Contributi CDALED - Sigirino 119				706'755					451'984	254'771
Totale			17'087'190		33'035'658	6'466'282		6'466'282	228'181	1'611'669	31'423'989

(1) Credito votato ./ Uscite inv. cumulate al 31.12.

(2) Stimare il costo finale, dove tecnicamente possibile. Viene messo "L" se tutte le uscite e le entrate sono avvenute

(3) Credito votato ./ Previsione di liquidazione

NB Gli importi dei messaggi supplementari sono già compresi nell' "Importo votato totale"

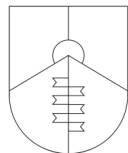


CONTROLLO DEI CREDITI - MCA2
Anno 2025

MONTECENERI	
Data	23-04-2026
Pagina	14
	Mca2 - v3.2

TABELLA ACCANTONAMENTI 2025

		Sostanza iniziale 01.01.2025	Variazione		Sostanza finale 31.12.2025
			aumento	diminuzione	
208	Accantonamenti a lungo termine	808'339.76			813'859.86
2088	Accantonamenti a lungo termine del conto degli investimenti	808'339.76			813'859.86
2088.000	Accantonamento contributi canalizzazione Bironico	285'628.90	5'520.10		291'149.00
2088.001	Accantonamento contributi canalizzazione Sigirino	320'033.41			320'033.41
2088.002	Accantonamento contributi strade Rivera	32'912.50			32'912.50
2088.003	Accantonamento contributi canalizzazione Camignolo	169'764.95			169'764.95



**Conto dei flussi di mezzi liquidi
(fondo Gruppo 100) - metodo indiretto
Anno contabile : 2025**

MONTECENERI	
Data	23-04-2026
Pagina	1 / 1
	v3.3

	Afflusso (+)	Deflusso (-)	
Riassunto totale d'esercizio	21'614'962.35	20'401'103.90	1'213'858.45
+ Spese non monetarie			1'556'821.90
33 Ammortamenti su BA	955'987.90		
35 Versamenti a fondi e FS	302'018.00		
364 Rettifiche di valore su prestiti dei BA	0.00		
365 Rettifiche di valore su partecipazioni dei BA	0.00		
366 Ammortamenti su contributi per investimenti	298'816.00		
3410 Perdite realizzate su investimenti finanziari dei BP	0.00		
3411 Perdite realizzate su investimenti materiali dei BP	0.00		
344 Rettifiche di valore su investimenti dei BP	0.00		
389 Vers.a ris. Budget globale+ammort. dis. di bilancio	0.00		
./ Ricavi non monetari			-322'384.87
45 Prelevamenti da fondi e FS		322'384.87	
444 Rettifiche di valore su investimenti dei BP		0.00	
4892 Prelievi da riserve per budget globali		0.00	
Variazioni di			
101 Crediti		860'837.78	
104 Ratei e risconti attivi		468'131.80	
106 Scorte merci e lavori in corso		0.00	
109 Crediti verso finanziamenti speciali		0.00	
200 Impegni correnti	511'276.50		
204 Ratei e risconti passivi	418'672.06		
205 Accantonamenti a breve termine	0.00		
208 Accantonamenti a lungo termine	5'520.10		
2092 Legati e lasciti	0.00		
= Flusso da attività operativa			2'054'794.56
Entrate dal conto degli investimenti	840'908.71		
Uscite dal conto degli investimenti		2'664'354.39	
- 639 Prelievo da FS (ent. non monet.) escluso 6399		168'298.05	
Flusso da attività di investimento (BA)			-1'991'743.73
Variazioni investimenti in beni patrimoniali			
102 Investimenti finanziari a breve termine		0.00	
107 Investimenti finanziari a lungo termine		0.00	
108 Investimenti materiali in BP		0.00	
Rettifiche o perdite investimenti dei BP (344/444/341)	0.00		
Flusso da attività di piazzamenti finanziari (BP)			0.00
= Flusso da attività di investimento e di piazzamenti finanziari			-1'991'743.73
Variazione finanziamenti da terzi			
201 Impegni a breve termine		1'260.21	
206 Impegni a lungo termine		1'537'800.00	
= Flusso da attività di finanziamento			-1'539'060.21
= Variazione totale dei mezzi liquidi (gruppo 100)			-1'476'009.38

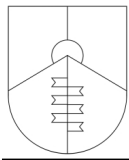
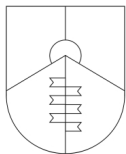


Tabella riassuntiva delle imposte da incassare
Anno contabile : 2025

MONTECENERI	
Data	23-04-2026
Pagina	1 / 1
	v1.2

	2025		2024		2023		2022		2021 e precedenti	
	01.01	31.12	01.01	31.12	01.01	31.12	01.01	31.12	01.01	31.12
Imposte emesse (1012.0)	0	1'532'219	1'568'731	1'255'179	1'308'484	718'239	736'702	493'078	403'098	295'538
Imposte valutate (1042)	0	1'492'652	1'245'892	-69'524	-197'989	-730'461	-1'014'816	-387'827	-749'948	-318'561
Totale imposte da incassare	0	3'024'872	2'814'623	1'185'655	1'110'495	-12'222	-278'114	105'250	-346'850	-23'023



**Stato del Capitale Proprio
Anno contabile 2025**

MONTECENERI	
Data	23-04-2026
Pagina	1 / 1
	V1.2

Conto	Gruppo di fondo del capitale proprio	Importo 1.1	Aumenti		Diminuzioni		Importo al 31.12
			Conto	Importo			
2910.100	Approvvigionamento idrico	1'782'018.89	3511.100	0.00	4511.100	74'474.34	1'707'544.55
2910.300	Eliminazione rifiuti	163'487.29	3511.300	0.00	4511.300	42'016.43	121'470.86
2990	Risultato annuale	203'329.25	9000.000	1'213'858.45	9001.000	0.00	1'213'858.45
2999	Eccedenze/disavanzi bilancio (variazione è il risultato anno precedente)	8'279'496.91	-	203'329.25	-	0.00	8'482'826.16
Totale capitale proprio		10'428'332.34		1'417'187.70		116'490.77	11'525'700.02

*Nel totale al 31.12 del 2990 non si considera il saldo iniziale del conto in quanto questo è girato sul 2999
L'aumento o la diminuzione del 2999 deve essere uguale al saldo iniziale del 2990 (è il risultato anno precedente)*

INDICATORI FINANZIARI
(con scala di valutazione)

Contabilità : COMUNE DI MONTECENERI

MCA2

N°	Tipo indicatore	Scala di valutazione	Anno : 2025	
1	Tasso indebitamento netto Debito pubblico netto_1 / Ricavi fiscali [(20 - 10) / 40] x 100	Basso < 100% Medio 100% - 150% Eccessivo > 150%	87.3%	Basso
2	Grado autofinanziamento Autofinanziamento / Investimenti netti [(4 - 3 + 33 + 35 - 45 + 364 + 365 + 366 + 389 - 4892) / (5 - 6)] x 100	Debole < 80% Sufficiente 80% - 100% Buono > 100%	134.3%	Buono
3	Quota delle spese per interessi Interessi netti / Ricavi correnti [(340 - 440) / (40 + 41 + 42 + 43 + 44 + 45 + 46 + 48 - 4892)]	Eccessiva > 9% Media dal 4% - 9% Bassa < 4%	0.5%	Bassa
4	Debito pubblico netto I pro capite Debito pubblico I / Popolazione residente permanente [(20 - 10) / (popolazione residente permanente a fine anno)]	Basso < 1000 Medio da 1'000 a 3'000 Elevato da 3'000 a 5'000 Molto elevato > 5'000	2'415	Medio
5	Quota degli investimenti Investimenti lordi / Uscite totali consolidate (5 - 57) / [30 + 31 - 3180 + 34 - 344 + 36 - 364 - 365 - 366 + 380 + 381 + 3840 + 386 + 5 - 57] x 100	Molto elevata > 30% Elevata 20% - 30% Media 10% - 20% Ridotta < 10%	12.9%	Media
6	Quota di capitale proprio Capitale proprio / totale dei passivi 29 / 2) x 100	Molto elevata > 40% Buona 20% - 40% Media 10% - 20% Debole < 10%	38.5%	Buona
7	Quota di indebitamento lordo Debito lordo / Ricavi correnti	Ottimo < 50% Buono 50% - 100% Medio 100% - 150% Debole 150% - 200% Critico > 200%	70.4%	Buono
8	Quota degli oneri finanziari Oneri finanziari / Ricavi correnti	Alto > 15% Sopportabile 5% - 15% Debole < 5%	6.5%	Sopportabile
9	Capacità di autofinanziamento autofinanziamento / Ricavi correnti	Debole < 10% Media 10% - 20% Buona > 20%	11.8%	Media
	Moltiplicatore politico		92.0%	



COMUNE DI MONTECENERI

***RELAZIONE DI REVISIONE RELATIVA AL
CONTO CONSUNTIVO 2025***

APRILE 2026



Lodevole Municipio
del Comune di Monteceneri
6804 Bironico

Mendrisio, 13 aprile 2026/CLC

Relazione dell'Organo di controllo esterno sul conto consuntivo

Egregio Signor Sindaco
Gentile Signora ed egregi Signori Municipali

In qualità di organo di controllo esterno abbiamo svolto, conformemente al mandato conferitoci, la revisione del conto consuntivo 2025 del vostro Comune.

Responsabilità del Municipio

Il Municipio è responsabile dell'allestimento del conto consuntivo in conformità alle disposizioni legali cantonali e comunali. Questa responsabilità comprende la concezione, l'implementazione e il mantenimento di un sistema di controllo interno relativamente all'allestimento di un conto consuntivo che sia esente da anomalie significative imputabili a frodi o errori. Il Municipio è inoltre responsabile della scelta e dell'applicazione di appropriate norme contabili, nonché dell'esecuzione di stime adeguate.

Responsabilità dell'Organo di controllo esterno

La nostra responsabilità consiste nell'esprimere un giudizio sul conto consuntivo sulla base della nostra revisione. Abbiamo svolto la nostra revisione conformemente alla specifica direttiva di applicazione della SEL dell'art. 179 cpv. 2 e 4 LOC, ed alla Raccomandazione svizzera di revisione 60 Revisione e relazione del revisore di conti di Comuni. Secondo questa Raccomandazione di revisione dobbiamo rispettare i principi etici professionali e pianificare e svolgere la revisione in maniera tale da ottenere una ragionevole sicurezza che il conto consuntivo non contenga anomalie significative.

Una revisione comprende l'esecuzione di procedure di revisione volte ad ottenere elementi probativi per i valori e le altre informazioni contenuti nel conto consuntivo. La scelta delle procedure di verifica compete al giudizio professionale del revisore, inclusa la valutazione dei rischi che il conto consuntivo contenga anomalie significative imputabili a frodi o errori. Nella valutazione di questi rischi il revisore tiene conto del sistema di controllo interno, nella misura in cui esso è rilevante per l'allestimento del conto consuntivo, allo scopo di definire le procedure di revisione appropriate alle circostanze, e non per esprimere un giudizio sull'efficacia del sistema di controllo interno.

La revisione comprende inoltre la valutazione dell'adeguatezza delle norme contabili adottate, della plausibilità delle stime contabili effettuate, nonché un apprezzamento della presentazione del conto consuntivo nel suo complesso. Riteniamo che gli elementi probativi da noi ottenuti costituiscano una base sufficiente ed appropriata su cui fondare il nostro giudizio.

Giudizio di revisione

A nostro giudizio il conto consuntivo per l'esercizio chiuso al 31.12.2025 è conforme alle disposizioni legali cantonali e comunali.

Relazione in base ad altre disposizioni legali

Confermiamo di adempiere i requisiti legali relativi all'abilitazione professionale secondo la Legge sui revisori (LSR), alle conoscenze specialistiche e all'indipendenza secondo le disposizioni legali, come pure che non sussiste alcuna fattispecie incompatibile con la nostra indipendenza.

Raccomandiamo di approvare il presente conto consuntivo.

La relazione allegata riferisce sull'esito dei nostri controlli e verifiche ai sensi dei disposti della direttiva di applicazione dell'art. 179 cpv. 2 e 4 LOC.

INTERFIDA REVISIONI E CONSULENZE SA

Claudio Crivelli
Revisore responsabile

Angelo Bianchi

